



# CUMPLIMOS CON EL CORAZÓN



## Concejo de la Alcaldía Tlalpan

**Alfa Eliana González Magallanes**  
Presidenta del Concejo

**Edson Alberto Vázquez Ruiz**  
Concejal

**Iliana Danae Calderón De Luis**  
Concejala

**Oscar Valencia Villa**  
Concejal

**Mara Alejandra Vera Juárez**  
Concejala

**Jorge García Rodríguez**  
Concejal

1

---

**Fernanda Patricia Ruano Fonseca**  
Concejala

**Karla Ivet Hernández Chávez**  
Concejala

**Ma. Eva Ascencio Teodoro**  
Concejala

**Dan Aké de la Luz**  
Concejal

**Daniel Hernández Pulido**  
Concejal



## Directorio

**Alfa Eliana González Magallanes**

Alcaldesa de Tlalpan

**Aurelio Alfredo Reyes García**

Director General de Asuntos Jurídicos y de Gobierno

**Yuritzi Contreras Fuentes**

Directora General de Obras y Desarrollo Urbano

**Guillermo Nájera Gómez**

Director General de Administración

**Natalia Guadalupe Márquez Codina**

Directora General de Desarrollo Social

**Sergio Iván Galindo Hernández**

Director General de Servicios Urbanos

**Rosalba Hernández Martínez**

Directora General de Medio Ambiente, Desarrollo  
Sustentable y Fomento Económico

**Pablo César Lezama Barreda**

Director General de Participación Ciudadana

**Claudia Isela Ramírez Pineda**

Directora General de Derechos Culturales y Educativos

**Jesús Jiménez Martínez**

Director General de Planeación del Desarrollo

## Contenido

1. Tlalpan Resurge .....	6
2. Tlalpan: Una Ciudad Árbol para el Futuro .....	14
3. Blindar Tlalpan.....	24
4. Inclusión Social y Humana .....	29
5. Amigo Fiel: Salud y Protección Animal.....	48
6. Tlalpan: Educación y Cultura .....	50
7. Tlalpan Emprende: Desarrollo Económico Incluyente .....	59
8. Gobierno de Territorio y Cercano a la Gente .....	68
9. Tlalpan: Orden y Movimiento .....	74
10. Una Administración Responsable .....	84
11. Concejo de la Alcaldía Tlalpan.....	95
Anexos.....	96
Glosario de términos.....	241



## Presentación

Ciudadanas y ciudadanos tlalpenses:

Presento ante ustedes el Segundo Informe de Gobierno de la Administración 2021-2024 de la Alcaldía Tlalpan que, gracias a su confianza, tengo el honor de encabezar. Por este medio rindo cuentas de los resultados y cumplimiento de los compromisos que me mandataron al inicio de mi ejercicio de gobierno.

Trabajar por Tlalpan ha sido una oportunidad que hemos aprovechado todos los días y todas las noches, juntos, ciudadanía y gobierno construimos una mejor demarcación, más segura y bella. Juntas y juntos hemos ejercido las acciones para atender las necesidades más apremiantes de Tlalpan.

De manera conjunta hemos podido marcar la diferencia y mejorar los servicios públicos de nuestra demarcación, atendiendo de manera cada vez más eficiente el acceso al agua, alumbrando cada vez más calles y avenidas, reencarpetando y reparando baches, recuperando los espacios públicos. Seguiremos caminando por cada barrio, colonia y pueblo para conocer las solicitudes ciudadanas, para escuchar directamente a las y los tlalpenses. Continuaremos implementando programas y acciones sociales, ayudando a quienes más lo necesiten, para que todas las personas en Tlalpan sean sujetos de desarrollo.

4

---

A nombre de todo el equipo que conformamos la Alcaldía Tlalpan, renuevo nuestro compromiso de trabajar con y para ustedes, construyendo un mejor futuro para nuestras familias. Continuaremos promoviendo el diálogo y los consensos, manteniendo nuestra actitud institucional y de coordinación con otros órdenes de gobierno. Seguiremos dando nuestro mejor esfuerzo y toda nuestra dedicación.

Muchas gracias por su confianza.

Tlalpan: hoy podemos decir que te cumplimos y te seguiremos cumpliendo.

**Mtra. Alfa Eliana González Magallanes**  
**Alcaldesa de Tlalpan**

## Marco Legal

De conformidad con: los artículos 115 y 122 de la Constitución Política de los Estados Unidos Mexicanos; los artículos 52, 53 y 56 de la Constitución Política de la Ciudad de México; los artículos 5, 15, 16, 20, 21, 29, 30, 31, 32, 33, 34, 35, 36, 36 BIS, 37, 38, 39 y 207 de la Ley Orgánica de Alcaldías de la Ciudad de México; el artículo 7 de la Ley De Responsabilidades Administrativas de la Ciudad de México, se presenta el Informe de Resultados del Segundo Año de Gobierno de la Administración 2021-2024.

En un ejercicio democrático y como una forma de responder al compromiso que tenemos con la ciudadanía, la Alcaldía de Tlalpan presenta este Informe basado en el trabajo realizado del 01 de octubre de 2022 al 30 de septiembre de 2023.



## 1. Tlalpan Resurge

Durante este segundo año de gobierno, en la Alcaldía Tlalpan trabajamos para que los espacios en los que conviven las familias de los distintos pueblos, barrios y colonias estén siempre limpios, cuenten con iluminación LED y sean seguros. Hemos implementado un continuo proceso de mantenimiento y embellecimiento de nuestros parques, jardines y calles. Aprovechamos cada momento del día para hacer de Tlalpan una demarcación más bonita, limpia, segura, con mayor iluminación, con menos baches y sin obstrucciones al libre tránsito.

El equipo que forma parte de esta Administración sabe que debemos aprovechar todos los días y las noches para servir, para construir y para mejorar Tlalpan, con obras viales; la mejora, ampliación y mantenimiento de la red hídrica; el mantenimiento, reparación y ampliación de la red lumínica, así como para cuidar y mantener nuestras escuelas y espacios culturales. Estamos decididas y decididos a dejar huella, para que se note que Tlalpan ya tiene un futuro mejor.

### 1.1. Instalación y mantenimiento de luminarias

Uno de los principales ejes de atención de esta Administración, es ampliar, dar mantenimiento preventivo y correctivo a la red de alumbrado público, que cuenta con 36,723 luminarias instaladas en vías secundarias en colonias, barrios y los pueblos originarios de Tlalpan. Con la acción de gobierno *Alumbremos Tlalpan* nos propusimos arreglar todas las luminarias de la demarcación, por lo que este segundo año de gobierno, seguimos recorriendo las colonias y pueblos de Tlalpan para escuchar a los vecinos e identificar luminarias con fallas y repararlas.

De octubre de 2022 a septiembre de 2023, se repararon 9,859 puntos de luz que se encontraban fuera de servicio. Además, se colocaron 26 postes metálicos, y se realizó la remoción de los postes que tenían riesgo de colapso, con el fin de salvaguardar la integridad física de las y los habitantes. Finalmente, ejecutamos el tendido de 12,571 metros lineales de cable de aluminio para la alimentación de luminarias. De igual manera, atendimos y realizamos recorridos nocturnos solicitados por la ciudadanía a través del Sistema Unificado de Atención Ciudadana (SUAC), en las colonias con reportes de fallas en los equipos lumínicos, realizándose un total de 196 recorridos nocturnos para verificar el estado que guardan nuestras luminarias.

En suma, en los dos años de gobierno de la presente Administración, hemos instalado y rehabilitado 25,115 puntos de luz, de los cuales 16,055 son luminarias LED nuevas, se colocaron 45 postes metálicos, se removieron 52 postes de diferentes materiales y se realizó el tendido de 25,228 metros lineales de cable de aluminio. La colocación de luminarias LED nuevas ha permitido la reducción del 9% del consumo total de energía eléctrica, así como, el aumento de la luminosidad con menor voltaje y la colocación de nuevos puntos de iluminación. Lo anterior significa que en dos años hemos rehabilitado 72.3% de las luminarias instaladas en las vías secundarias en colonias, barrios y los pueblos originarios de Tlalpan.

### **Acción social *IluminAT 2023*.**

Aunado a la acción de gobierno *Alumbremos Tlalpan*, esta Administración implementa adicionalmente durante el ejercicio 2023 una acción social denominada *IluminAT 2023*, con la cual se realiza la instalación de 2,132 luminarios de seguridad LED para aplicaciones domésticas en fechadas de viviendas de Tlalpan, con la finalidad de ampliar la red lumínica y contribuir a una mayor seguridad en la demarcación.

Con la acción social *IluminAT 2023*, incrementaremos en 6% la cantidad de puntos de luminiscencia en colonias, barrios y pueblos originarios de Tlalpan con altos índices de marginación, fortaleciendo la política pública de seguridad, el derecho a vivir en armonía y para que las mujeres, niñas, niños y la población en general transiten en calles más seguras e iluminadas.

### **1.2. Obras viales**

#### *Vías secundarias*

La Alcaldía Tlalpan, a través de su programa institucional de mantenimiento, rehabilitación y conservación a la infraestructura vial secundaria, contribuye a mejorar el tránsito vehicular, disminuir tiempos de recorrido, para contar con vialidades más seguras para la ciudadanía y mejorar la imagen urbana de Tlalpan.

Para atender una de las demandas más sentidas de la población tlalpense, en el periodo de octubre de 2022 a septiembre de 2023, en materia de mantenimiento, conservación y rehabilitación de vialidades secundarias, se llevaron a cabo obras de bacheo en colonias, barrios y pueblos de la demarcación, para lo cual se aplicaron 117,078 m<sup>2</sup> de asfalto. Por lo que hace a obras de pavimentación, en el periodo de enero a septiembre de 2023, se atendieron 31 colonias de Tlalpan, con la aplicación de 187,614 m<sup>2</sup> de asfalto, en beneficio de todas las personas que transitan por esos espacios.

Durante el primero y segundo año de gobierno, se realizaron obras de aplicación de asfalto para el mejoramiento de vialidades por 128,525 m<sup>2</sup> y 304,692 m<sup>2</sup>, respectivamente, de lo que resulta una suma de 433,217 m<sup>2</sup> de obra destinada a calles pavimentadas y eliminación de baches.

#### *Obras de Movilidad*

Para mejorar la movilidad, la imagen urbana y disminuir el número de accidentes en la demarcación, se llevaron a cabo obras de mantenimiento de banquetas y vialidades secundarias. En el periodo de octubre de 2022 a septiembre de 2023, se realizaron obras en las que se rehabilitaron y construyeron 1,689 m<sup>2</sup> de banquetas en 27 colonias. Asimismo, se adoquinaron 446 m<sup>2</sup> y se realizó el balizamiento de 11,772 metros lineales en vialidades dentro de 21 colonias de la demarcación.

Durante estos dos años de gobierno, las obras de mantenimiento y construcción de banquetas realizadas, han sido por un total de 4,015 m<sup>2</sup> (con recursos provenientes del Fondo de Aportaciones para la Infraestructura Social -FAIS-). El balizamiento de vialidades ha sumado 74,811 metros



lineales, en beneficio de personas que habitan y transitan por 59 colonias de la demarcación (**ver anexo 1.2. Balizamiento**). Asimismo, con recursos provenientes del FAIS y en apego al *Plan Parcial del Desarrollo Urbano, Zona Centro de Tlalpan*, se cambió el empedrado de la calle Magisterio Nacional, entre Hidalgo y Morelos, por 828 m<sup>2</sup>.

### **1.3. Proyectos de inversión en infraestructura**

En el rubro de infraestructura pública, a través del FAIS, durante el ejercicio 2023, se ejecutan 16 contratos por un monto de \$303,416,228.00 (trescientos tres millones cuatrocientos dieciséis mil doscientos veintiocho pesos 00/100 M.N.). Estas obras se traducen en 187,614 m<sup>2</sup> colocados de asfalto, en la sustitución e instalación de 14,604 luminarias LED nuevas, en 7,500 m<sup>2</sup> de nuevas banquetas y diversos trabajos en la red de drenaje.

En el rubro de infraestructura pública, de enero a diciembre de 2022, a través del FAIS se ejecutaron tres contratos por un monto de \$13'077,760.68 (Trece millones setenta y siete mil setecientos sesenta pesos 68/100 M.N.). Estas obras se tradujeron en la construcción de un canal para mitigar el riesgo de inundación en distintas zonas de la demarcación, Así, con el desazolve de 1,450 m<sup>3</sup> de la red secundaria, la rehabilitación de 289 metros lineales de drenaje, la construcción de 6 resumideros y de 2 rejillas de captación de agua pluvial y la rehabilitación de 11 rejillas similares. Como resultado de estas acciones se contribuyó sustantivamente, para la disminución en un 50 % de los puntos de riesgo de inundación.

Para el año 2023, se programó la inversión de \$32'000,000.00 (Treinta y dos millones de pesos 00/100 M.N.) para trabajos de construcción y rehabilitación de la red de drenaje, construcción de cinco resumideros y la rehabilitación de dos cárcamos. Así como, la instalación del desahogo de drenaje en colonias que antes no contaban con el servicio.

### **1.4. Mantenimiento en edificios públicos**

Para mejorar los servicios públicos, en beneficio de la ciudadanía tlalpense y ofrecer instalaciones dignas y de calidad, en este segundo año de gobierno, se realizó la rehabilitación y mantenimiento por contrato de 30 edificios públicos, que se ubican en 15 colonias. En suma, durante los dos años de esta Administración se han realizado trabajos de rehabilitación y mantenimiento en 62 edificios públicos para una mejor atención y entrega de servicios a los habitantes de todas las colonias, barrios y pueblos de la demarcación (**ver anexo 1.4.a. Mantenimiento y construcción de edificios públicos**).

### **1.5. Mantenimiento e infraestructura de Mercados**

La Alcaldía Tlalpan contribuye a la preservación y conservación de los centros de abasto popular. Este interés se traduce en la realización de proyectos de inversión en infraestructura que benefician el desarrollo comercial y la seguridad de las y los tlalpenses. En los mercados, los trabajos se enfocaron en la remodelación de las techumbres, instalaciones eléctricas, instalaciones hidrosanitarias, colocación de luminarias y colocación de circuitos cerrados.

La inversión para la mejora de estos centros consistió en de \$40,068,000.00 (Cuarenta millones sesenta y ocho mil pesos 00/100 M.N.) y se realizó por medio de la Acción Institucional para el Fomento y Mejoramiento de los Mercados Públicos. Este año se intervinieron siete mercados: “Artesanías Vasco de Quiroga”, “La Paz”, “Plaza Mexicana del Sur”, “Lázaro Cárdenas”, “Comidas Huipulco”, “San Andrés Totoltepec” y “Tlalcoligia”. Se contó con aportaciones de la Secretaría de Desarrollo Económico de la Ciudad de México (SEDECO) y de la Alcaldía Tlalpan. En estos dos años de gobierno se han intervenido 13 mercados, con una inversión de \$68'868,780 (Sesenta y ocho millones ochocientos sesenta y ocho mil setecientos ochenta pesos 00/100 M.N.).

*Tabla 1. Mercados beneficiados con participación SEDECO-Alcaldía Tlalpan 2023*

Mercados	Alcaldía Tlalpan	SEDECO	Total
Artesanías Vasco de Quiroga	\$726,000.00	\$1,500,000.00	\$2,226,000.00
La Paz	\$1,452,000.00	\$3,000,000.00	\$4,452,000.00
Plaza Mexicana del Sur	\$2,178,000.00	\$4,500,000.00	\$6,678,000.00
Lázaro Cárdenas	\$2,178,000.00	\$4,500,000.00	\$6,678,000.00
Comidas Huipulco	\$2,178,000.00	\$4,500,000.00	\$6,678,000.00
San Andrés Totoltepec	\$2,178,000.00	\$4,500,000.00	\$6,678,000.00
Tlalcoligia	\$2,178,000.00	\$4,500,000.00	\$6,678,000.00
<b>Inversión Total 2023</b>	<b>\$13,068,000.00</b>	<b>\$27,000,000.00</b>	<b>\$40,068,000.00</b>

### 1.6. Obras de la red hídrica

Durante este segundo año de gobierno continuamos con los trabajos en la red hidráulica para disminuir el desperdicio de agua potable en la demarcación y mejorar el suministro del vital líquido en las colonias de mayor afectación. Logramos llevar el servicio de agua potable a zonas que no contaban con este; también, mejoramos la presión y distribución del servicio en Tlalpan.

En el periodo de enero a diciembre de 2022, en la red hidráulica se realizaron obras de rehabilitación, así como el cambio de válvulas de compuerta de distintos diámetros, reparación y, la adecuación de tomas de suministro de agua en unidades. Además de obras de sustitución de la red de agua potable y construcción de red nueva. Lo anterior para dar continuidad a los proyectos de reparación de la red hidráulica por 5,048 metros lineales. Con esto, se benefició a las y los habitantes de 13 colonias de la demarcación, con un monto de inversión de \$21,113,139.31 (veintiún millones ciento trece mil ciento treinta y nueve pesos 31/100 M.N.). **(ver anexo 1.6. Obras de la red hidráulica).**

### 1.7. Agua en pipas

Una de las prioridades para esta Administración es atender el problema del desabasto de agua. Al respecto, ante la escasez que se ha incrementado por la baja en los niveles de abastecimiento, la Alcaldía cuenta con un programa de pipas subsidiadas y gratuitas. A través de este Programa se brinda el servicio de forma gratuita a hospitales, escuelas, estaciones de bomberos. A los hogares

de Tlalpan se les da el servicio con un subsidio del 90% de su costo. Es importante mencionar que, en el periodo de estiaje se apoyó a la economía de las familias tlalpenses otorgando este servicio sin ningún costo.

De esta manera, en el periodo de octubre de 2022 a septiembre de 2023, se brindaron 162,997 servicios de agua en pipas, que representan la entrega, directamente en los domicilios, de 1'291,072 m<sup>3</sup> (un millón doscientos noventa y un mil setenta y dos metros cúbicos) de agua a las y los habitantes de más de 112 colonias, pueblos, y asentamientos de la demarcación (**ver anexo 1.7. Agua en pipas**). Para la prestación del servicio de agua en pipas, se ha destinado un presupuesto para el ejercicio fiscal 2023 de \$175,268,864.00 (ciento setenta y cinco millones doscientos sesenta y ocho mil ochocientos sesenta y cuatro pesos 00/100 M.N.).

En dos años de gobierno se brindaron 291,027 servicios de agua en pipas, que representan la entrega, directamente en los domicilios, de 2'315,072 m<sup>3</sup> (dos millones trescientos quince mil setenta y dos metros cúbicos) de agua.

*Tabla 2. Agua en pipas*

Tipo de asentamientos	De octubre a diciembre 2022			De enero a septiembre 2023			Acumulado	
	Cantidad	Número de servicios	Suma de m <sup>3</sup>	Cantidad	Número de servicios	Suma de m <sup>3</sup>	Número de servicios	Suma de m <sup>3</sup>
Asentamiento	1	213	1,704	1	525	4,200	738	5,904
Barrio	3	22	176	1	3	24	25	200
Campamento	1	46	368	1	76	608	122	976
Colonia	89	17,529	127,328	89	40,501	324,008	58,030	451,336
Pueblo	10	28,295	226,360	10	75,787	606,296	104,082	832,656
<b>Total</b>	<b>104</b>	<b>46,105</b>	<b>355,936</b>	<b>102</b>	<b>116,892</b>	<b>935,136</b>	<b>162,997</b>	<b>1,291,072</b>

Un logro sobresaliente en este segundo año de gobierno es la credencialización y actualización del *Padrón de usuarios del servicio de agua potable en pipas*, con esta acción se redujeron 2,500 registros duplicados e inexistentes. Esta actualización permitió optimizar los recursos en beneficio de los habitantes de la demarcación, posibilitó la verificación del número de familias beneficiarias y se mejoró el abastecimiento de agua.

### 1.8. Obras para saneamiento y drenaje

Para tener claridad de qué trabajos se debían realizar durante la gestión de 2021 a 2024, la Alcaldía de Tlalpan realizó recorridos con vecinas y vecinos para integrar un diagnóstico de necesidades para los trabajos de mantenimiento preventivo y correctivo, reparación de fugas en redes de drenaje y para realizar acciones preventivas de inundaciones.

En el último trimestre de 2022 en materia de drenaje se realizaron obras de desazolve por 48,930 metros lineales y 87.38 kilómetros de mantenimiento a la red secundaria y primaria de drenaje, el

desazolve de 66 fosas sépticas domiciliarias y la reposición de 89 tapas de pozos de visita. Asimismo, respecto a obra pública, se realizaron trabajos de desazolve al sistema de drenaje por 2,980 metros cúbicos y 1,594 metros lineales, la rehabilitación de 2 cárcamos de bombeo, la construcción y rehabilitación de 481.80 metros lineales de red de drenaje, construcción de 2 resumideros, asimismo, se rehabilitó el Campamento de Drenaje (**ver anexo 1.8. Obras para saneamiento y drenaje**).

Para concluir el ejercicio 2023, se realizará el desazolve de 160,760 metros lineales de la red de drenaje de la red secundaria y mantenimiento de 312.66 kilómetros en la red secundaria y primaria de drenaje. Así como la atención de 166 resumideros, el desazolve de 406 fosas sépticas domiciliarias y la reposición de 149 tapas de pozos de visita.

### **1.9. Sistema básico de recolección**

En este segundo año de gobierno la Alcaldía Tlalpan ha continuado con el buen funcionamiento de los servicios de depósito, recolección y transferencia de los residuos sólidos que operan de manera permanente en Tlalpan. Con la finalidad de evitar la propagación de enfermedades infectocontagiosas, la generación de fauna nociva, daños a la salud, así como cuidar del medio ambiente y la calidad de vida de la población, este servicio público se realiza por medio de 161 rutas que recolectan los residuos sólidos domiciliarios y de 47 tiraderos clandestinos y el trabajo de una plantilla de 893 personas.

De octubre de 2022 a septiembre de 2023, se realizó la recolección 105,956 toneladas de basura orgánica y 143,324 toneladas de basura inorgánica. En la recolección domiciliaria recolectamos 286,200 toneladas de basura orgánica e inorgánica; en las calles se barrieron 199,548 km lineales. La recolección de basura en los mercados y tianguis fue de 9,708 toneladas. Adicionalmente, implementamos la estrategia de erradicar los tiraderos clandestinos, como consecuencia de esto se recolectaron 39,000 toneladas de basura (**ver anexo 1.9.a. Sistema básico de recolección**).

En estos dos años de gobierno, se realizó: la recolección general de 224,182 toneladas de basura orgánica y 281,248 toneladas de basura inorgánica; la recolección domiciliaria de 559,840 toneladas de basura orgánica e inorgánica; la recolección de 20,370 toneladas de basura en los mercados públicos y tianguis; la recolección de 77,686 toneladas de basura en tiraderos clandestinos; así como, el barrido manual de 329,632 km lineales de calles, andadores y banquetas en espacios públicos de la demarcación.

#### *Tratamiento y disposición final de residuos*

La Alcaldía Tlalpan sigue comprometida con las acciones de tratamiento y disposición final de los residuos sólidos. De forma cotidiana se realiza la recolección de residuos separando los de origen orgánico e inorgánico de los que son voluminosos y de manejo especial. Estos desechos se trasladan de forma diaria a los sitios de disposición final establecidos por el Gobierno de la Ciudad de México y de acuerdo a la Ley de Residuos Sólidos de la Ciudad de México.

En el periodo que comprende de octubre a diciembre del 2022, se llevó a cabo la disposición final de residuos orgánicos e inorgánicos y residuos mezclados de 72,200 toneladas y de enero a septiembre de 2023, de 214,000 toneladas, las cuales fueron trasladadas a los centros de Transferencia antes mencionados (**ver anexo 1.9.b. Tratamiento y disposición final de residuos**).

#### *Recolección y disposición de desechos de la construcción*

Durante el periodo que se informa, la Alcaldía Tlalpan dio cumplimiento de lo dispuesto en la Norma Ambiental para la Ciudad de México NACDMX-007-RNAT-2019, que establece la clasificación y el manejo integral para los residuos de la construcción y demolición en la Ciudad de México, en el marco del acuerdo de voluntades del Programa de Residuos de la Construcción y Demolición en la Ciudad de México, firmado el 7 de diciembre del 2021, se evita que los residuos sólidos de la construcción terminen en la red de drenaje, alcantarillado pluvial y resumideros de esta demarcación, lo que contribuye a prevenir que se generen focos de infección e inundaciones.

Debido a que en Tlalpan se genera una gran cantidad de residuos de construcción y demolición, en su mayoría originada en domicilios o colocados de manera clandestina en la vía pública, la recolección de estos residuos se lleva a cabo diariamente. De octubre a diciembre de 2022, se realizó el retiro de 1,929 toneladas de residuos de la construcción y la demolición. De igual manera, de enero a septiembre de 2023, se cumplió con el retiro de 8,964 toneladas de residuos, lo que da un total de 10,893 toneladas retiradas en este segundo año de gobierno. En suma, esta Administración ha realizado, en dos años de gobierno, el retiro de 24,391 toneladas de residuos de la construcción y demolición.

#### **1.10. Conservación e imagen urbana**

En este segundo año de gobierno, trabajamos en la conservación y mejoramiento de la imagen urbana. Se le dio mantenimiento correctivo y preventivo al mobiliario urbano como: monumentos, módulos de juegos infantiles, ejercitadores, canchas deportivas, plazas cívicas, kioscos y fuentes ornamentales, por mencionar algunas. Además, se dio mantenimiento a las fachadas de diversos inmuebles públicos como: Bibliotecas, Centros de Artes y Oficios (CAO), Centros de Desarrollo Integral y Desarrollo Comunitario (CEDIC), Centros de Aprendizaje Virtual (CAV), Centros de Desarrollo Infantil (CENDI), Mercados Públicos, Deportivos, Casas de Salud y Panteones.

Para darle mayor seguridad e inclusión a la movilidad de las vecinas y vecinos de Tlalpan, se realizó la señalización horizontal y vertical en calles y avenidas secundarias de la demarcación. También, se realizan opiniones técnicas en temas de movilidad para diagnosticar e identificar distintas problemáticas y, así, dar posibles respuestas o soluciones. Además, con la finalidad de asegurar su derecho a la accesibilidad al entorno físico, las edificaciones y los espacios públicos, dimos mantenimiento y pintura con pictograma en rampas para personas con discapacidad.

Para mejorar la imagen urbana, de octubre a diciembre de 2022, dimos mantenimiento a 9 deportivos y canchas entre los que destacan: “Cruz de Farol”, “16 de septiembre”, “Tlalmille A y B”, canchas deportivas Torres de Padierna, “Santísima Trinidad”, “Digna Ochoa”, “parques 2 de

octubre” y “Tixkokob”. Los trabajos que se realizaron fueron aplicación de pintura en bardas y fachadas, así como equipamiento urbano con módulos de juegos infantiles, ejercitadores al aire libre. Además, dimos mantenimiento a las fachadas de los 11 panteones y los mercados y algunos centros culturales. En este mismo periodo realizamos el balizamiento vehicular y peatonal de 3,840 m<sup>2</sup> y se atendieron 263 rampas de discapacidad (**ver anexo 1.10.a. Imagen Urbana**).

Asimismo, de enero a septiembre de 2023, se realizaron un total de 14 opiniones técnicas mediante un estudio de campo realizado por personal capacitado, entre las que podemos mencionar: Pueblo de Chimalcoyotl, Tlalpan Centro y Vergel Coapa. Se le dio mantenimiento a 20 deportivos y canchas entre los que podemos mencionar: Dr. Ignacio Chávez, Solidaridad, Sánchez Taboada, Acanceh, Chicoasen, Axalco, Divisadero, Tortuga Xolalpa, Belisario Domínguez entre otros. También, se realizó la intervención en fachadas del CAO Mesa los Hornos, CEDIC Campo Xóchitl, Centro Comunitario Morelos, Centro Acuático Parque Morelos y las subdelegaciones de Chimalcoyotl y San Miguel Ajusco. Finalmente, se continuó con el balizamiento peatonal y vehicular de 23,511 m<sup>2</sup> y la pintura y el mantenimiento de 459 rampas de discapacidad.

Durante este segundo año de gobierno, continuamos con los trabajos de mejora de la imagen urbana en los 11 Pueblos Originarios de Tlalpan, respetando su identidad, usos y costumbres. De octubre a diciembre de 2022, realizamos la poda de 531 sujetos forestales con lo que se liberaron luminarias y cámaras del C-5 y C-2. También, retiramos 1 árboles secos como obra de mitigación de riesgo, hicimos trabajos de poda de 57,350 m<sup>2</sup> de pasto y retiramos 50 m<sup>3</sup> de arrastre de lluvia. De enero a septiembre de 2023, realizamos la poda de 2,971 sujetos forestales, liberamos luminarias y cámaras del C-2 y C-5, con la poda de 200 árboles, retiramos 25 árboles muertos; realizamos la poda de 214,000 m<sup>2</sup> de pasto y realizamos el retiro de 219 m<sup>3</sup> de arrastre de lluvia y la conformación y nivelación de 6,850 m<sup>2</sup> de terreno.

En suma, de octubre de 2021 a septiembre de 2023, hemos podado 8,571 sujetos forestales, con lo que se contribuyó a la liberación de luminarias y cámaras del C-5 y C-2, retiramos 36 árboles secos como obra de mitigación de riesgo, podamos 604,667 m<sup>2</sup> de pasto y retiramos 1,131 m<sup>3</sup> de arrastre de lluvia (**ver anexo 1.10.b. Conservación e imagen de pueblos**).

## 2. Tlalpan: Una Ciudad Árbol para el Futuro

El desarrollo sostenible es una brújula que nos lleva a atender las necesidades de nuestra demarcación, sin comprometer el futuro de las próximas generaciones. Nuestros programas, acciones y políticas institucionales están encaminadas al desarrollo de las personas en sintonía con la preservación de nuestro ambiente, para que éste pueda ser disfrutado y cuidado por todas y todos. Por eso, trabajamos para que nuestras siguientes generaciones puedan disfrutar de las maravillas naturales de Tlalpan.

Con el cuidado de nuestros bosques y la reforestación y mantenimiento del arbolado urbano, no sólo nos ocupamos de preservar los pulmones verdes de nuestra alcaldía, también ayudamos a que el ciclo del agua se mantenga, lo que favorece la temporada de lluvias y riego para las cosechas. Nos hemos ocupado de disminuir el consumo de energía al instalar luminarias tipo LED; por otra parte, recolectamos los residuos orgánicos e inorgánicos y los transferimos para su adecuada disposición final. Todas estas acciones contribuyen al cuidado de la flora y fauna endémica y que, en algunos casos, está en peligro de extinción.

### 2.1. Ciudad Árbol

Fuimos la primera Alcaldía galardonada en la Ciudad de México como *Ciudad Árbol del Mundo*, en 2022. Este reconocimiento nos fue otorgado por la organización *Tree Cities of the World*. Nuestro trabajo ha logrado que Tlalpan mantenga el reconocimiento de Ciudad Árbol del Mundo en 2023. Tenemos claridad de que el futuro lo sembramos desde hoy, en consecuencia, no hemos parado en realizar acciones encaminadas a la promoción y difusión de la cultura ambiental. También, censamos las áreas verdes públicas y realizamos el *Censo diagnóstico de arbolado urbano*, además del reconocimiento a los árboles más longevos, con fines de cuidado, de la demarcación e impulsamos los *Miércoles de parques* y las jornadas de reforestación. Todo esto genera un impacto positivo en el medio ambiente y contribuye a mantener los ciclos naturales del agua, así como una captación de mayor calidad. Además, de que el aire que respiramos sea más limpio.

Lo anterior, nos ha llevado a reforzar nuestro compromiso con los árboles implementando de forma permanente la poda de árboles y palmeras. Con esto, además garantizamos espacios más seguros porque se liberan las interferencias con la circulación peatonal y vial, cámaras del C-2 y C-5, cableado aéreo y luminarias, así como el derribo de árboles y palmeras de riesgo o afectaciones severas a la infraestructura urbana. Con estas acciones además de mejorar el paisaje urbano y la seguridad de los transeúntes también mejoramos la salud de nuestros árboles, así como su sana coexistencia con el entorno.

Asimismo, de octubre de 2022 a septiembre de 2023, se realizó la poda de 27,373 árboles y palmeras por mantenimiento, la poda de 22,039 árboles y palmeras para liberación de interferencias con cableado aéreo, luminarias, cámaras del C-2 y C-5, paso peatonal y vial, el derribo de 121 árboles y palmeras por afectaciones severas a la infraestructura. En estos dos años de gobierno, hemos realizado 46,139 servicios de poda árboles y palmeras por mantenimiento y 28,438 servicios de poda

de árboles y palmeras para liberación de interferencias con cableado aéreo, luminarias, cámaras del C-2 y C-5, paso peatonal y vial, lo cual arroja un total de 74,577 servicios de poda de árboles y palmeras (**ver anexo 2.2.a. Poda de arbolado urbano**).

## 2.2. Parques y jardines

### *Poda del arbolado urbano*

Como parte de nuestro compromiso al frente de este gobierno hemos continuado con las labores de mantenimiento y mejoramiento de las áreas verdes públicas de nuestra alcaldía a través de acciones como la poda de árboles, palmeras, yucas, agaves magueyes y desmalezado de parques, camellones, así como plazas con cubierta vegetal; trabajamos también en la descompactación, riego, seteo y arborización en dichos espacios. Con estas acciones, además de mejorar la imagen urbana, brindamos mayores condiciones de seguridad a los transeúntes y mejoramos nuestro medio ambiente e imagen urbana.

De octubre a diciembre de 2022, se realizó el mantenimiento de parques y jardines con actividades como el recorte de pasto y deshierbe de 824,156 m<sup>2</sup>. De enero a septiembre de 2023 se realizó el mantenimiento de parques y jardines con actividades como el recorte de pasto y deshierbe de 1,810,988 m<sup>2</sup>, la plantación de 5,406 especies forestales, así como la producción en vivero de 8,100 especies forestales, que serán utilizadas en diversas áreas públicas de nuestra demarcación. En suma, en los dos años de gobierno, hemos realizado: 4,948,715 m<sup>2</sup> recorte de pasto y deshierbe, así como la plantación de 15,724 especies forestales, y se han producido en vivero 17,450 especies forestales (**ver anexo 2.2.b. Parques y jardines**).

### *Campaña de Árboles de Navidad*

A inicios del presente año (del 6 de enero al 16 de febrero) nuestra Alcaldía participó por segundo año consecutivo en la campaña *Árbol por árbol, tu ciudad reverdece*, la cual tiene como objetivo el acopio y reciclaje de los árboles de Navidad naturales. En dicha campaña los ciudadanos nos entregaron sus árboles en los centros de acopio que implementamos en diversos puntos de la alcaldía donde, a cambio, les hicimos entrega de una planta.

*Tabla 3. Recolección de árboles de Navidad*

Ubicación	Árboles recolectados
Ex Hacienda Coapa	314
Fuentes del Pedregal	393
Jardines de la Montaña	33
Lomas del Pedregal	77
Tlalpan Centro	244
<b>Total</b>	<b>1,061</b>



En la campaña de 2023, recolectamos 1,061 árboles de Navidad, estos fueron transportados y procesados en nuestro vivero con la finalidad de convertirlos en composta que, posteriormente, será utilizada como mejorador de los suelos de las áreas verdes de nuestra demarcación.

#### *Dictaminación del arbolado urbano*

Durante este segundo año de gobierno, en la Alcaldía Tlalpan hemos continuado con los trabajos de dictaminación de los sujetos forestales con personal capacitado y debidamente acreditado ante la Secretaría del Medio Ambiente de la Ciudad de México (SEDEMA) para dar cabal cumplimiento a lo establecido en la Norma Ambiental para el Distrito Federal NADF-001-RNAT-2015. Estas dictaminaciones se realizan con dos objetivos, el primero es reducir o mitigar el riesgo, el segundo es la restauración de la estructura por el estado fitosanitario o mantenimiento de los árboles y por daños a los bienes inmuebles. Esta acción también contribuye a que el arbolado se mantenga en buenas condiciones y a conservar nuestro distintivo como *Ciudad Árbol del Mundo*.

#### *Arbolado urbano en espacios públicos*

De octubre a diciembre de 2022, se dictaminaron 26 sujetos forestales para derribo, debido a lo siguiente: riesgo, muertos en pie, corte en raíces principales a menos de un metro de la base de tronco, por inclinación mayor a 20 grados, por el debilitamiento del anclaje y afectación a inmuebles. Además, se realizó la dictaminación de 85 sujetos forestales en los que se determinó como tratamiento la poda por causas como el riesgo, restauración, de la estructura, por estado fitosanitario o por mantenimiento. De enero a septiembre de 2023, se dictaminó el derribo de 296 sujetos forestales, 1,308, sujetos forestales para poda y el retiro de 2 tocones. En este segundo año, hemos realizado el derribo de 322 sujetos forestales, la poda de 1,393 sujetos forestales y el retiro de 2 tocones. Desde el inicio de la Administración a septiembre de 2023, hemos dictaminado 680 sujetos forestales para derribo y la poda de 2,781 sujetos forestales y el retiro de 17 tocones (**ver anexo 2.2.c. Dictaminación de arbolado urbano en vía pública**).

*Tabla 4. Dictaminación de arbolado urbano en vía pública*

Resumen de servicios	Periodo				Total
	Oct - Dic 2021	Ene - Sep 2022	Oct - Dic 2022	Ene - Sep 2023	
Dictaminación de arbolado	174	1,214	85	1,308	<b>2,781</b>
Derribo de Árbol	73	285	26	296	<b>680</b>
Retiro de Tocón	2	13	0	2	<b>17</b>
<b>Totales</b>	<b>249</b>	<b>1,512</b>	<b>111</b>	<b>1,606</b>	<b>3,478</b>

#### *Arbolado urbano en espacios privados y de acceso restringido*

En el caso de la dictaminación de arbolado para poda, derribo o trasplante en predios particulares y zonas de acceso restringido, a petición de las y los vecinos, de octubre de 2022 a septiembre de 2023, la Alcaldía Tlalpan evaluó 1,094 árboles, de los cuales: 868 corresponden a podas y 226 a

derribos, que derivaron en 319 dictaminaciones. En total, de octubre de 2021 a septiembre de 2023, se han emitido 975 dictaminaciones, que representa haber evaluado 2,996 árboles, lo que resultó en 2,202 podas y 794 derribos, en beneficio directo de 4,090 familias (**ver anexo 2.2.d. Dictaminación de arbolado urbano en espacios privados y de acceso restringido**).

#### *Manejo integral del arbolado urbano y áreas verdes públicas*

Como parte esencial del manejo de las áreas verdes públicas hemos implementado la acción institucional *Miércoles de parques*, con la que se atienden de 4 a 8 áreas verdes por semana en plazas jardinadas, camellones, glorietas y el espacio público con cubierta vegetal y arbórea. Así, los miércoles realizamos trabajos de poda de árboles y palmeras para liberación de paso peatonal, cableado y luminarias, poda de árboles para control de muérdago y heno motita, poda de yucas, agaves y magueyes, derribo de árboles muertos en pie, poda, desmalezado, desorillado, descompactación y cajeteo de área verde, recorte y perfilado de setos, retiro de brotes en guarnición, carga, acarreo y retiro de esquilmo, retiro de propaganda en mobiliario urbano así como la limpieza de las áreas de trabajo.

En estas jornadas de *Miércoles de parques*, de octubre a diciembre de 2022, se realizó el mantenimiento de 6,931 árboles y la poda de 2,258 árboles; para mitigar el riesgo de desplome, se derribaron 270 árboles. En cumplimiento de lo estipulado en la Norma Ambiental NADF-001-RNAT-2015, se realizó el derribo de 24 árboles y palmeras por medio de donación. De enero a septiembre del 2023, se dio mantenimiento a 24,442 sujetos arbóreos con trabajos de levantamiento de fuste y clareos, se podaron 19,781 árboles y palmeras; además, se retiraron 1,009 árboles por riesgo de desplome y se restituyeron 97 árboles atendidos.

17

Además, como parte de las buenas prácticas realizadas en el marco del reconocimiento como *Ciudad Árbol del Mundo*, realizamos el saneo de 329 árboles infestados de plaga de muérdago, el tratamiento a las raíces de 693 sujetos forestales para la descompactación del suelo en el que se encuentran y la aplicación de abonos orgánicos y cajeteo de otros 1,241 árboles (**ver anexo 2.2.e. Acciones de mantenimiento de sujetos forestales Ciudad Árbol del Mundo**).

En la presente Administración, de octubre del 2021 a septiembre del 2023, se ha dado mantenimiento a 27,373 sujetos arbóreos y la liberación de 22,039 árboles, realizamos el derribo de 1,279 sujetos arbóreos por riesgo (muertos en pie) propensos al desplome, y 121 árboles retirados por medio de la restitución marcada en la Norma Ambiental NADF-001-RNAT-2015.

### **2.3. Ordenamiento ecológico**

Mediante el ordenamiento ecológico se busca regular el uso del suelo en la demarcación, con el fin de lograr la protección del medio ambiente; por ello de octubre de 2022 a septiembre de 2023, se realizaron 99 inspecciones ambientales en suelo urbano que permitió el inicio de 15 denuncias penales, 13 solicitudes de verificación administrativa, 9 solicitudes de intervención de la SEDEMA, 1 por parte del Instituto de Verificación Administrativa (INVEA), 2 informes rendidos ante la Procuraduría Federal de Protección al Ambiente (PROFEPA) y 4 ante la Procuraduría Ambiental y del

Ordenamiento Territorial de la Ciudad de México (PAOT) por actividades ilegales como: tiro de escombros, poda y derribo de arbolado sin autorización, contaminación atmosférica y por ruido, construcciones no permitidas y reporte de actividades que requieren de Dictamen de Impacto Ambiental. De esta manera, en lo que va de la presente Administración, se han efectuado 119 visitas de vigilancia ambiental, y se continúa la coordinación de esta Alcaldía con las autoridades ambientales, locales y federales, implementando las acciones necesarias para la protección y conservación de los recursos naturales.

En coordinación con la PROFEPA, en febrero de 2023, fue reactivada la *Brigada ambiental Cimarrones* como vigilantes ambientales ante esa institución, lo que ha permitido una mejor colaboración en el combate a los delitos ambientales.

En el periodo que se informa, se atendieron 771 solicitudes de dictaminación de uso de suelo para la viabilidad de incorporación al programa social Tlalpan hacia el desarrollo sostenible, y 2,307 solicitudes de opinión de uso de suelo para la incorporación a la acción social *Ecotecnologías* de esta Alcaldía. Asimismo, se atendieron 2,302 solicitudes de opinión efectuadas por la SEDEMA para el programa *Cosecha de Lluvia*. Con la emisión de las opiniones se logró beneficiar a 16,592 habitantes de esta demarcación. De esta manera, durante los dos años de la presente Administración se han atendido en total 10,024 solicitudes de opinión y uso del suelo para la incorporación a los distintos programas y acciones sociales, beneficiando a una población de 36,086 tlalpenses, que pudieron tener acceso a un apoyo para sus actividades agropecuarias, de conservación del medio ambiente, turismo, fomento económico o de acceso a ecotecnologías.

#### **2.4. Conservación de los recursos Naturales**

Para la protección, preservación, manejo y restauración de ambientes naturales y comunidades ecológicas, de octubre 2022 a septiembre 2023, se realizaron 50 recorridos para verificación de proyectos ambientales, 20 reuniones con los 9 núcleos agrarios de la demarcación, para revisión de las propuestas de proyectos ambientales.

De febrero a septiembre de 2023, se han aprobado 37 proyectos por el *Comité de Evaluación y Asignación de Recursos* del programa social *Tlalpan hacia el Desarrollo Sostenible* para este ejercicio, que se encuentran en estatus de “en ejecución”, distribuidos en los núcleos agrarios y poblados rurales de Tlalpan. La población que beneficia la *acción 2. Manejo de recursos naturales* de este programa social son: 56 personas beneficiarias, de los cuáles, 6 prestan sus servicios en la *Escuela de Desarrollo Sostenible*, 15 prestan sus servicios en la *Unidad Técnica Operativa* y 37 personas beneficiarias de los proyectos, en su modalidad grupal e individual. El presupuesto destinado para esta acción es de \$6,545,077.00 (seis millones quinientos cuarenta y cinco mil setenta y siete pesos 00/100 M.N.).

Para 2023, como parte del programa social *Tlalpan hacia el Desarrollo Sostenible*, con la finalidad de proteger, restaurar y realizar saneamiento en Áreas de Valor Ambiental y Suelo de Conservación, se creó la *Brigada de Sanidad y Conservación Ambiental*, integrada por 18 personas.

### *Forestación y reforestación*

La Alcaldía Tlalpan lleva a cabo acciones de reforestación y mantenimiento a plantación, prevención y combate de incendios forestales, vigilancia ambiental y tratamientos de sanidad forestal, con lo cual se garantiza la permanencia y salvaguarda de los recursos, flora, fauna, agua, suelo y calidad del aire.

### *Prevención y combate de incendios forestales*

En el último trimestre del 2022 se realizó la actualización del *Programa Anual de Incendios Forestales 2022*. Su segunda etapa, *Prevención Física*, dio inicio el 1 de octubre y concluyó el 31 de diciembre de 2022. De enero a septiembre 2023 se dio continuidad al *Programa Anual de Incendios Forestales*, en el Parque Ecológico de la Ciudad de México, a través de la *Brigada Harris*, la cual ha combatido 7 conatos de incendio y 1 incendio forestal; además, se brindó apoyo técnico y logístico a las brigadas de la CORENADR y la CONAFOR, para atención a 5 incendios forestales, todo lo anterior dentro de las zonas boscosas de la demarcación. Asimismo, se han realizado 5.8 km de rehabilitación de brechas cortafuego, 1,150 podas para levantamiento de fuste, 8.2 hectáreas de chaponeo, 3 km de acondicionamiento de caminos y vigilancia en 710 hectáreas para la protección de recursos naturales.

Con la finalidad de proteger y restaurar los recursos naturales de Tlalpan, de enero a mayo de 2023, se estableció el Subcomité Técnico de Incendios Forestales, que celebró 3 sesiones extraordinarias y 1 mesa de trabajo. Este Subcomité coordinó la campaña *¡No te Quemes, Reporta!*, en todos los núcleos agrarios, ejidos, zonas boscosas y áreas de valor ambiental de la demarcación, con el objetivo de difundir entre la ciudadanía la cultura de prevención de incendios forestales. Las actividades de difusión incluyeron: colocación de carteles y lonas en las oficinas y sedes de las representaciones agrarias en Tlalpan, se repartieron folletos y trípticos a productores y ciudadanía en general con información sobre teléfonos a los cuales reportar este tipo de incidentes.

### *Sanidad Forestal*

La sanidad forestal es una actividad de protección forestal, que lleva a cabo tratamientos y actividades cuyo objetivo es garantizar la salud de los árboles y las masas forestales, a fin de evitar la propagación de insectos descortezadores o barrenadores, muérdago verdadero, hongos y muérdago enano. La Alcaldía llevó a cabo acciones de tratamiento fitosanitario, derribo, troceado y asperjado de 300 árboles por presencia de planta parásita *Tillandsia recurvata* (Heno motita), en una superficie de 3 hectáreas.

Para el ejercicio 2023 a través del programa social *Tlalpan hacia el Desarrollo Sostenible*, con la finalidad de desarrollar actividades de protección forestal en el Suelo de Conservación, se implementan de manera permanente, actividades de podas de árboles afectados por muérdago verdadero.

### *Restauración Forestal*

La Restauración Forestal consiste en el establecimiento de plántulas, brinzales y árboles juveniles en zonas forestales que, en conjunto con otras actividades de restauración, devuelven a estos sitios su calidad, aporte de humedad, permeabilidad y calidad del ecosistema.

En este rubro, se diseñó e implementó el programa *Reforestación Rural Tlalpan 2023*, en dos modalidades: la primera, abierta con convocatoria a la ciudadanía en general y, la segunda, con la participación de brigadas de la Alcaldía. Por lo que de enero a septiembre de 2023 se plantaron 10,500 árboles nuevos en una superficie de 50 hectáreas y se dio mantenimiento a 8,741 árboles con las jornadas de reforestación en los núcleos agrarios de San Andrés Totoltepec, San Miguel Xicalco, Parres el Guarda, San Miguel y Santo Tomás Ajusco, Magdalena Petlascalco –comunidad y ejido—, Ejido Héroes de 1910 y en el Parque Ecológico de la Ciudad de México, en las que participaron 650 personas.

En lo que va de los dos años de gobierno, hemos contado con el apoyo de 2,650 personas voluntarias para reforestar 141 hectáreas con 39,600 árboles y dar mantenimiento a 27,471 árboles en 117 hectáreas en 9 núcleos agrarios y el Parque Ecológico de la Ciudad de México (**ver anexo 2.4.a. Reforestación rural**).

En el mes de marzo del año 2023, dio inicio la actividad de *Siembra de árboles en Tlalpan*, cuyo objetivo es mejorar e incrementar las áreas verdes al interior de los planteles escolares, por lo que durante este año se reforestaron 55 planteles educativos de nivel preescolar, primaria y secundaria, distribuidos en 17 Jardines de Niños, 28 Primarias, 9 Secundarias y 1 Centro de Atención Múltiple. Estos trabajos, han permitido sembrar en los centros escolares: 37 limones, 31 nísperos, 58 ciruelos, 37 peras, 45 manzanos, 15 duraznos, 25 granadas, 2 guayabas, 4 mandarinas, 14 aguacatales, 18 higos, 6 tejocotes, 2 magnolias, 2 astronómicas y 2 pata de vaca, dando un total de 292 árboles frutales y 6 árboles de sombra, en beneficio de 23,778 alumnos y 1,387 docentes, en suma, en esta acción participaron 25,165 personas (**ver anexo 2.4.b. Forestación y reforestación en planteles escolares públicos**).

### *Limpieza de barrancas en poblados rurales*

La *acción de Restauración forestal* del programa social *Tlalpan hacia el Desarrollo Sostenible* incluye la limpieza de barrancas en poblados rurales. Por medio de esta acción se retira la basura de las barrancas de poblados rurales, con lo que se garantiza el libre flujo de los escurrimientos superficiales de la región. En 2023, con el propósito de atender, prevenir desastres ambientales y de salud pública ocasionados por la acumulación de basura, se constituyó una brigada en la que también participaron las y los tlalpenses. Se realizaron 14 diligencias o recorridos en diversas barrancas ubicadas en poblados rurales y urbanos de la Alcaldía con seguimiento SUAC para la propuesta de limpieza, desazolve o acarreo de basura.

Al respecto, durante este segundo año de gobierno, se han atendido 33.2 kilómetros en 35 fracciones de barrancas, retirando un total acumulado de 71 toneladas. En los dos años de la

presente Administración, se ha hecho limpieza en barrancas, equivalente a 52.4 kilómetros, retirando más de 123 toneladas de basura (**ver anexo 2.4.c. Limpieza de barrancas**).

#### *Pago por servicios ambientales*

La acción de restauración forestal, que incluye el pago por servicios ambientales, tiene la finalidad de aportar recursos económicos a los proveedores de los servicios ambientales: dueños y poseedores del recurso forestal, en núcleos agrarios, ejidos y comunidades. Los servicios ambientales en Tlalpan son: captación del dióxido de carbono, filtración de agua al subsuelo, retención de azolves y belleza escénica.

Durante 2023, como parte del seguimiento a la coordinación con los núcleos agrarios y la CONAFOR, los núcleos agrarios Ejido Topilejo, Ejido Magdalena Petlacalco, Comunidad Magdalena Petlacalco, Ejido San Andrés Totoltepec, Comunidad Topilejo, Comunidad San Miguel y Santo Tomás Ajusco recibieron recursos del *Programa de Pago por Servicios Ambientales*. Tlalpan fue la única demarcación que obtuvo la aprobación de solicitudes en 6 núcleos agrarios para invertir recursos en el suelo de conservación. El monto total convenido de recursos destinados a acciones de protección, restauración y de fomento a bienes ambientales ascendió a \$5,592,708.00 (cinco millones quinientos noventa y dos mil setecientos ocho pesos 00/100 M.N.), de los cuales la Alcaldía Tlalpan aporta 50%.

La superficie que se benefició con estas acciones es de 9,338 hectáreas, con la participación de 2,175 ejidatarios y comuneros (**ver anexo 2.4.d. Pago por servicios ambientales**). La Alcaldía Tlalpan dio seguimiento a la implementación y evaluación de los proyectos para la identificación de mejores prácticas en el Suelo de Conservación de los núcleos agrarios. Con estas acciones, Tlalpan contribuye a la preservación de ecosistemas para la fauna silvestre, captación de agua para la recarga de mantos acuíferos y captación de carbono para la limpieza del aire de la Ciudad.

#### **2.5. Ecotecnologías**

Entre las ventajas del uso de ecotecnologías, se encuentran el aprovechamiento del recurso hídrico, disminuir el costo y consumo del suministro de energía eléctrica, dotar de alumbrado público, producir fertilizante a nivel doméstico, causando una mínima alteración ecológica.

Con la implementación de la acción social *Ecotecnologías*, en el periodo de abril a julio de 2023, se aprobaron 2,204 solicitudes, con lo que se instalaron de 92 sistemas de cosecha de agua de lluvia, 25 sistemas de generación energía eléctrica solar para casa habitación y 2,087 regaderas ecológicas, beneficiando de manera directa a 2,204 familias de esta demarcación. En los dos años de esta Administración, se han entregado 191 captadores de agua de lluvia, 43 sistemas de paneles solares, 4 sistemas de alumbrado solar público, 6 biodigestores y 2,087 regaderas ecológicas, con lo cual se ha beneficiado de manera indirecta a 8,550 vecinos de Tlalpan; quienes, además de poder contar con agua apta para consumo, con lo que disminuirá su dependencia de pipas, verán reducido el costo por pago de servicio eléctrico, podrán bañarse reduciendo el consumo de agua y gas, y podrán

procesar sus desechos de forma amigable con el medio ambiente cuando no cuentan con conexión al drenaje.

## 2.6. Educación Ambiental

Con la educación ambiental, se llevan a cabo acciones y estrategias que promueven una cultura ambiental basada en principios y valores bioéticos de respeto, conocimiento y cuidado del medio ambiente, en apego a la Agenda 2030 para el desarrollo sostenible, fortaleciendo la identidad ambiental de colonias, pueblos y barrios originarios de Tlalpan, e involucrando al total de los sectores que la conforman.

Con la finalidad de desarrollar hábitos, valores y convivencia en torno al cuidado, conservación y protección del medio ambiente y los recursos naturales, de octubre de 2022 a septiembre de 2023, se han desarrollado 223 cursos-talleres sobre diversas temáticas como: economía circular, permacultura, sensibilización ambiental, cambio climático, manejo de residuos orgánicos, arquitectura biodinámica, sustentabilidad y desarrollo comunitario, farmacia viviente, alimentación sana y manejo de plagas en cultivos caseros o traspatio, biodiversidad y ecotecnologías caseras y comunitarias, divulgación de la ciencia, equilibrio ambiental y ecosistemas, talleres de verano, psicología ambiental, huertos urbanos, elaboración de composta y reciclaje. En estos talleres participaron 2,286 mujeres, 1,612 hombres y 2,952 niñas y niños de la demarcación. Asimismo, se realizaron 77 actividades lúdicas en el Parque Lúdico Macondo y en los Centros de Cultura Ecológico-Ambiental de Santa Úrsula Xitla y del Deportivo Sánchez Taboada, en los que participaron 6,850 habitantes de Tlalpan.

22

---

En los dos años de esta Administración se ha contado con 20,637 participaciones en 359 cursos-talleres y actividades lúdicas para el fomento de la cultura de la conservación del medio ambiente.

De igual forma, el 28 de mayo y el 3 de junio de 2023, el Parque Lúdico Macondo fue sede de los eventos *El arte, la ciencia, la naturaleza y nuestro medio ambiente* y *Jóvenes por la biodiversidad*. Como parte de estos eventos, se desarrollaron conferencias de salud forestal en ambientes urbanos, talleres de ilustración científica y cultivo de flores, actividades lúdicas, mesas redondas sobre las acciones que diversas alcaldías llevan a cabo para combatir la crisis por el cambio climático, pérdida de la biodiversidad y acciones para contrarrestarla, conocimiento del *Plan Estratégico Kunning-Montreal*, en los que se contó con una participación de 400 asistentes.

Esta Administración ofrece cursos y talleres de difusión para la comprensión de los problemas ambientales, con el propósito de incidir en el proceso reflexivo sobre la responsabilidad individual y comunitaria con el ambiente. En coordinación con la *Brigada de Educación para el Desarrollo Rural No. 107*, de la Dirección General de Educación Tecnológica de la Secretaría de Educación Pública, a partir del mes de marzo y hasta junio de 2023, se impartieron los talleres de: huertos verticales, industrialización de frutas y hortalizas, industrialización de harinas, frutas procesadas y figuras asociativas. Con estos talleres se certificó a 84 personas, favoreciendo el medio ambiente y apoyando el desarrollo personal y económico de los participantes.



Al cierre del Programa *Tlalpan hacia el Desarrollo Sostenible* del ejercicio 2022, la *acción 2. Manejo de recursos naturales* benefició a 35 proyectos en los núcleos agrarios y poblados rurales de la demarcación. Por medio de esta acción se impartieron capacitaciones en la *Escuela de Desarrollo Sostenible*, en temas como: restauración y manejo de cuencas, conservación de los recursos naturales, protección forestal y política forestal (**ver anexo 2.4.e. Capacitaciones de la Escuela de Desarrollo Sostenible, Manejo de recursos naturales**).





### 3. Blindar Tlalpan

Hace dos años, las y los ciudadanos nos dieron la responsabilidad de mejorar la seguridad en Tlalpan. Con la estrategia *Blindar Tlalpan*, todos los días trabajamos en el ámbito de las atribuciones de la Alcaldía para que nuestras familias vivan en espacios seguros, se estrechen los lazos entre la ciudadanía, familias y nuestro gobierno, bajo los principios de eficacia, igualdad, responsabilidad, justicia, garantía de derechos humanos y paz.

Uno de los ejes principales de *Blindar Tlalpan* es la implementación de Asambleas Itinerantes, cuyo objetivo consiste en que los tres órdenes de gobierno tengan presencia en las colonias, pueblos y barrios de la demarcación, a efecto de escuchar de propia voz de las vecinas y los vecinos las problemáticas de inseguridad que les aquejan y definir acciones que contribuyan a disminuir o disuadir la comisión de conductas antisociales. Con un total de 37 asambleas, se ha atendido a una población de 3,150 personas, durante el periodo de octubre de 2022 a septiembre de 2023. Además, implementamos el programa social *Prevención de las Violencias, Tlalpan*, por medio del que se prestan servicios de sensibilización sobre conductas violentas y acciones formativas de promoción de derechos humanos y prevención del delito.

Otro eje de la estrategia *Blindar Tlalpan* es aumentar el estado de fuerza, ahora contamos con 442 elementos de la Policía Auxiliar, coordinados con la Secretaría de Seguridad Ciudadana de la Ciudad de México; asimismo, se cuenta con 53 vehículos destinados a labores de patrullaje, que han permitido incrementar las acciones en materia de seguridad.

24

---

Finalmente, la estrategia *Blindar Tlalpan* cuenta con el eje de mejoramiento y embellecimiento del entorno, reparando, sustituyendo y aumentando los puntos de luz; recuperación, mantenimiento y reparación de parques, mercados, jardines, deportivos, bibliotecas, escuelas, edificios públicos y unidades habitacionales; mejorar sustantivamente la calidad de las vialidades por medio de pavimentación y bacheo intensivo, balizamiento y mantenimiento de pasos peatonales. Adicionalmente, implementamos el programa social *Movilidad Segura, Tlalpan*, por medio del cual se identifican obstáculos en la vía y espacio públicos, así como apoyar en su retiro, con el objetivo de mejorar las condiciones de seguridad en la movilidad de las y los tlalpenses.

Es necesario destacar que la estrategia *Blindar Tlalpan* se instrumenta en el marco de lo establecido en los artículos 42 y 53 de la Constitución Política de la Ciudad de México y los artículos 20, 29 y 58 de la Ley Orgánica de Alcaldías de la Ciudad de México, que establecen que las alcaldías podrán realizar funciones de proximidad vecinal y vigilancia y tendrán a su cargo programas de seguridad ciudadana, atribuciones que son subordinadas al Gobierno de la Ciudad de México.

#### 3.1. Prevención del delito y las violencias

Con el propósito de erradicar todo tipo de violencias y mejorar la percepción de seguridad, mediante la implementación del programa social *Prevención de las Violencias, Tlalpan*, durante el periodo comprendido de octubre de 2022 a septiembre de 2023, se atendió a habitantes de 19 colonias y

pueblos, a través de los *Módulos de Atención Integral para la Prevención de las Violencias y del Delito* en los cuales, además de otorgar 7,395 asesorías jurídicas y psicológicas, se entregaron 71,000 folletos informativos. Asimismo, durante este periodo se han atendido 17 planteles de educación básica y media superior por medio de 418 talleres con los siguientes temas:

- Prevención del acoso escolar (*Bullying*),
- Identificación y prevención del *Ciber Bullying*,
- Prevención de adicciones,
- Identificación y prevención de violencia en el noviazgo,
- Control de mis emociones,
- Habilidades sociales: ¿para qué sirven?,
- Los valores como forma de vida.

En estos talleres participaron 8,887 niñas, niños y adolescentes, con la finalidad de prevenir conductas antisociales, mediante el fortalecimiento de la sana convivencia la seguridad en los entornos, lo que contribuye a la disminución de la violencia y el delito.

Con estas acciones de prevención, en estos dos años de gobierno, por medio del programa social *Prevención de las Violencias, Tlalpan* se han otorgado 8,748 asesorías jurídicas y psicológicas, Además, en 35 planteles de educación básica y media superior, se han realizado 683 talleres en los que han participado 14,164 niñas, niños y adolescentes en la demarcación (**ver anexos 3.1. Prevención del delito y las violencias y 3.1.a Talleres para prevenir la violencia**).

### **3.2. Control operativo policial**

En este segundo año de gobierno, se continuó con la ejecución de operativos rastrillo en los mercados, deportivos, kioscos y parques, en los que se identificó la comisión de diversas faltas administrativas, que derivaron en la remisión de 785 personas ante el Juzgado Cívico por obstruir la vía pública. Con lo anterior se ha contribuido en el rescate de lugares de esparcimiento, reduciendo la probabilidad de que nuestras familias se encuentren expuestas a algún delito.

Aunado a lo anterior, en los establecimientos mercantiles, mercados y unidades habitacionales se han implementado 2,221 Códigos Águila. La activación de estos códigos se realiza a través de la demanda ciudadana y su ejecución implica una constante y eficaz vigilancia, con lo que se contribuye a la disminución de la comisión de delitos y mejora la percepción de seguridad en la demarcación.

En el periodo de octubre de 2022 a septiembre de 2023, se han recibido 679 llamadas para la atención de afectaciones a la vía pública a través el Centro de Atención Tlalpan, y se han derivado 1,189 emergencias a los Sectores de la Secretaría de Seguridad Ciudadana de la Ciudad de México.

Tabla 5. Llamadas atendidas por el Centro de Atención Tlalpan

Periodo	Afectaciones a vía pública	Emergencias derivadas a los Sectores de la SSC
Octubre – diciembre 2021	271	74
Enero – septiembre 2022	648	513
Octubre – diciembre 2022	221	353
Enero – septiembre 2023	458	836
<b>Total</b>	<b>1,598</b>	<b>1,776</b>

En estos dos años de gobierno, en el Centro de Atención Tlalpan hemos recibido y atendido 1,598 llamadas para la atención de afectaciones a la vía pública y se han derivado 1,776 emergencias a los Sectores de la Secretaría de Seguridad Ciudadana.

### 3.3. Coordinación para la seguridad ciudadana

De octubre de 2022 a septiembre de 2023, se llevaron a cabo 260 sesiones de la Coordinación Regional para la Construcción de la Paz y Seguridad en Tlalpan, a efecto de analizar y diagnosticar el estado de seguridad que guarda la demarcación. En estas reuniones participan áreas e instituciones como: Secretaría de Seguridad y Protección Ciudadana, Centro Nacional de Inteligencia, Guardia Nacional, Fiscalía General de Justicia de la Ciudad de México, Centro de Justicia para las Mujeres en la CDMX, Policía de Investigación, Secretaría de Seguridad Ciudadana, Seguridad en Carreteras, Subsecretaría de Control de Tránsito, Policía Auxiliar del Sector 59, Policía Turística de la Ciudad de México, Participación Ciudadana de la Ciudad de México, Juzgados Cívicos, Secretaría de las Mujeres, Comisión de Derechos Humanos de la Ciudad de México y Alcaldía Tlalpan, para fortalecer las estrategias y acciones en materia de prevención y seguridad e inhibir la comisión de delitos en la demarcación, así como colaborar y trabajar por la seguridad de las personas residentes y visitantes de Tlalpan (**ver anexo 3.3.a. Gabinetes para la Seguridad Ciudadana**). En total, nuestro gobierno ha participado en 519 sesiones de la Coordinación Regional para la Construcción de la Paz y Seguridad en Tlalpan.

De acuerdo con las estadísticas de la *Plataforma Tecnológica COMPSTAT* de la SSC, de enero a septiembre de 2023 se registraron 1,002 delitos, en comparación con el mismo periodo de 2022, que registró 1,084 delitos, lo que representa una disminución del 7.56% en los delitos de alto impacto en la demarcación. Algunos de los delitos que se redujeron son: robo de vehículo con una disminución de 3.61%, robo a transeúnte con disminución del 23.19%, robo a cuentahabiente reducción de 50%, robo a casa habitación disminución de 44.44%, robo a repartidor con reducción 63.41%, robo a bordo de microbús con reducción de 34.15%, robo a bordo de taxi con disminución de 42.86% y lesiones dolosas por disparo de arma de fuego con disminución de 38.10% (**ver anexo 3.3.b. Coordinación para la Seguridad Ciudadana – delitos ene-sep**).

### *Comisión de Búsqueda de Personas de la Ciudad de México*

Como resultado del interés común para atender la búsqueda de personas en Tlalpan y dar cumplimiento al mandato de la Ley de Búsqueda de Personas de la Ciudad de México, que establece la conformación de grupos de búsqueda de personas en las demarcaciones territoriales, el 06 de octubre de 2022, suscribimos el *Convenio de Colaboración y Coordinación en Materia de Búsqueda de Personas*. Lo cual derivó en la integración de grupos de trabajo para la búsqueda de personas, con la participación de: la Comisión de Búsqueda de Personas de la Ciudad de México, la Fiscalía Especializada en la Búsqueda, Localización e Investigación de Personas Desaparecidas (FIPED), Seguridad Perimetral de Guardia Nacional, Grupo Especializado de Apoyo a la Búsqueda Inmediata (GEABI), Célula de Búsqueda de la Alcaldía Tlalpan y Célula de Búsqueda de la Alcaldía Coyoacán.

En el periodo que se informa, se han registrado dos casos que requirieron la activación de búsqueda de personas. El primero se registró el 20 de diciembre de 2022, en la colonia Narciso Mendoza U.H. Villa Coapa, Súper Manzana 3; el segundo se registró el 8 de mayo de 2023, en el pueblo de San Miguel Ajusco.

#### **3.4. Justicia Cívica**

En el ejercicio 2022, la Policía Auxiliar, Sector 59, Destacamento Dos, recibió cursos en materia de: *Derechos y género; Primer respondiente; Atención a víctimas desde una perspectiva de derechos humanos; Llenado de boletas; Armamento y tiro*; en 2023, recibieron cursos de: *Actuación Policial en la Justicia Penal; Mayo, mes de alto al sangrado*, con lo cual se busca tener una policía que atienda emergencias de manera expedita y ética.

En el periodo que se informa, la Policía Auxiliar Sector 59, Destacamento Dos, derivó 1,265 remisiones al Juez Cívico y 18 al Ministerio Público; realizó 2,428 acompañamientos en actividades institucionales de la Alcaldía; y 69 acompañamientos a vecinos que lo solicitaron; 539 retiros de franeleros. En suma, en estos dos años de gobierno, se han realizado: 2,291 remisiones al Juez Cívico y 37 al Ministerio Público; 3,816 acompañamientos en actividades institucionales de la Alcaldía; 134 acompañamientos a vecinos que lo solicitaron; 785 retiros de franeleros (**ver anexo 3.4. Justicia Cívica**).

#### **3.5. Tránsito**

Con el objetivo de evitar que en las calles se generen focos rojos de inseguridad e insalubridad, en el periodo que se informa, se realizó el apercibimiento de 422 vehículos, que se encontraban en aparente estado de abandono. Las colonias en las que mayor número de apercibimientos se han realizado son: Miguel Hidalgo, Secciones 3a y 4a; Lomas de Padierna; Pedregal San Nicolás, Secciones 3a y 4a; Tlalmille y Villa Cuemanco. En total, en estos dos años de gobierno, se han realizado 1,155 apercibimientos para el retiro de vehículos abandonados y se ha logrado el retiro de más de 1,000 vehículos abandonados en la vía pública (**ver anexo 3.5. Tránsito**).

### 3.6. Seguridad peatonal

Como parte de la estrategia de seguridad *Blindar Tlalpan*, nos hemos propuesto mejorar las condiciones de seguridad vial para las personas que viven y transitan por Tlalpan. En consecuencia, implementamos el programa social *Movilidad Segura, Tlalpan*, que tiene como objetivo la identificación, canalización y apoyo en la liberación de la vía pública de obstáculos que impidan una movilidad segura, así como la concientización de la población sobre los efectos sociales, jurídicos y administrativos de esta problemática.

La implementación de este programa ha permitido que, de febrero a diciembre del año 2022, se realizaron 119 recorridos, en los que se identificaron 1,435 problemas de obstaculización sobre la vía pública. Realizamos 30 operativos, en los que se retiraron de 109.2 toneladas de bienes mostrencos. Asimismo, durante 2023, continuamos con la operación del programa y, en los primeros tres trimestres, se realizaron 144 recorridos, donde se identificaron 1,385 obstáculos a la movilidad peatonal. Lo anterior, dio lugar a 39 operativos, por medio de los que se retiraron 146 toneladas de bienes mostrencos.

Con estas acciones, en los dos años de gobierno, hemos identificado 2,820 obstáculos y realizado 69 operativos en los que se retiraron 255 toneladas de bienes mostrencos, mejorando las condiciones de movilidad en el territorio de Tlalpan (**ver anexo 3.6. Seguridad peatonal, Tlalpan**).



## 4. Inclusión Social y Humana

La Igualdad sustantiva es una aspiración de nuestro gobierno. Queremos que en Tlalpan todas las personas tengan un piso mínimo de derechos sociales, que todos y todas, sin importar raza, religión, orientación sexual, condición física o socioeconómica, tengan acceso a bienes y servicios que les permitan ejercerlos.

Con este propósito, implementamos 42 programas y acciones sociales, que consideran a la población objetivo como sujetos que participan, de forma activa, en el proceso de disminuir las brechas de desigualdad, para alcanzar el ejercicio pleno de sus derechos sociales. La inclusión social de personas mayores, integrantes de la comunidad LGTBTTIQA+, mujeres, niñas, niños y adolescentes es una estrategia que asegura la participación igualitaria en el desarrollo social y humano.

En nuestro gobierno, trabajamos para que Tlalpan siga siendo un lugar con equidad, igualdad y empatía, porque reconocemos en la diversidad de nuestra gente, la riqueza de la naturaleza humana.

### 4.1. Derechos humanos

#### *Disculpa pública a las víctimas del colapso de uno de los inmuebles del Colegio Rébsamen*

El pasado 2 de febrero de 2023, en cumplimiento de la Recomendación 31VG/2019, emitida por el titular de la Comisión Nacional de los Derechos Humanos, sobre violaciones graves a los derechos humanos, a la legalidad, a la seguridad jurídica, a la vida, a la verdad y al interés superior de la niñez, en agravio de los alumnos y personal del Colegio Rébsamen en la Ciudad de México, con motivo de los sismos de septiembre de 2017, la Secretaría de Educación Pública, el Gobierno de la Ciudad de México y la Alcaldía Tlalpan, ofrecieron sendas disculpas públicas.

En representación de la Alcaldía Tlalpan, la ciudadana Alfa Eliana González Magallanes, con el mayor respeto hacia la memoria de las víctimas y de sus familiares, ofreció la siguiente disculpa pública:

UNA PROFUNDA Y SINCERA DISCULPA PÚBLICA A LAS VÍCTIMAS DIRECTAS E INDIRECTAS Y A SUS FAMILIAS, por los daños graves e irreparables que sufrieron las víctimas del colapso de uno de los inmuebles del Colegio Rébsamen, con motivo de los sismos de septiembre de 2017.

La Alcaldía Tlalpan asume, en lo que corresponde a sus atribuciones, la responsabilidad por la violación a los derechos reconocidos en la Constitución Política de los Estados Unidos Mexicanos, la legislación regional e internacional aplicable en México, relativos al reconocimiento de las violaciones a los derechos a la legalidad, a la seguridad jurídica, a la vida, a la verdad y al interés superior de la niñez, en agravio de los alumnos y personal del Colegio Rébsamen en la Ciudad de México, con motivo de los sismos de septiembre de 2017.

Una disculpa pública, es fundamental e indispensable, pero nunca será suficiente ante la pérdida irreparable de las víctimas, como consecuencia de violaciones graves a los derechos humanos derivadas de actos y omisiones ilícitas de personas servidoras públicas y de particulares. Esta disculpa pública representa una medida orientada al cumplimiento de la reparación integral del daño, como es restituir la dignidad de las niñas, niños, docentes y auxiliares que fueron transgredidos. Para lo cual, la Alcaldía Tlalpan ha efectuado un conjunto de acciones para dar cumplimiento de forma integral de la Recomendación 31VG/2019, de la Comisión Nacional de los Derechos Humanos.

#### *Atención de los requerimientos de la Comisión de Derechos Humanos de la Ciudad de México*

Con el propósito de contribuir a garantizar el ejercicio de los Derechos Humanos, reconocidos en la Constitución Política de los Estados Unidos Mexicanos y la Constitución Política de la Ciudad de México, durante el último trimestre de 2022 se atendieron 18 requerimientos de la Comisión de Derechos Humanos de la Ciudad de México; para el periodo de enero a septiembre del 2023, se atendieron 41 requerimientos de esta misma comisión, con lo que da un acumulado desde el 2021 a septiembre de 2023 de 306 requerimientos atendidos (**ver anexo 4.1. Atenciones a CDHCM**).

#### **4.2. Igualdad sustantiva y combate a la discriminación**

En este segundo año de gobierno, continuamos trabajando para impulsar la agenda en materia igualdad sustantiva y la inclusión social de las mujeres, de octubre de 2022 a septiembre de 2023, realizamos eventos conmemorativos y publicaciones para promover y visibilizar los Derechos de las Mujeres, Niñas, Adolescentes y Adultas mayores, como: el Moño humano en el marco del *Día internacional para la eliminación de la violencia hacia las mujeres* del 25 de noviembre; la conmemoración del *Día naranja contra la violencia hacia las mujeres y las niñas* (día 25 de cada mes); el *Día mundial contra el cáncer* (4 de febrero); el *Día internacional de las mujeres y las niñas en la ciencia* (11 de febrero), el *Día del amor y la amistad*; *#elamorempiezaporunomismo* (14 de febrero), el *Día internacional de las mujeres* (08 de marzo) y *Día mundial contra la trata de personas* (30 de julio). En estas conmemoraciones se realizaron diversas actividades lúdico-recreativas e informativas, para el fomento de los derechos humanos y la participación de las mujeres y hombres tlalpenses. En estos eventos se contó con la participación de 2,626 mujeres y 245 hombres.

Asimismo, llevamos a cabo *16 Días de activismo contra la violencia hacia las Mujeres*, del 25 de noviembre al 10 de diciembre de 2022, poniendo en marcha conversatorios con mujeres líderes tlalpenses, cine violeta, obras de teatro en materia de derechos sexuales y reproductivos en la población adolescente, talleres *Mujeres Libres de Violencia*, pláticas magistrales con amplia trayectoria y conocimientos en materia de género y derechos humanos. A través de estas acciones institucionales, al periodo que se informa, más de 11,500 mujeres y hombres han sido partícipes de las actividades de sensibilización y fomento a los derechos humanos de las mujeres. De igual forma, fomentamos la autonomía económica de las mujeres con la *Expo-venta violeta*, en las que participaron 56 mujeres productoras tlalpenses y se contó con la asistencia de más de 200 personas (**ver anexo 4.2.a. 16 días de activismo**).

Por otro lado, en el *Centro de Atención Integral a Mujeres Víctimas de Violencia de Género “Justa Hernández Farfán”*, de octubre de 2022 a septiembre de 2023, se atendieron 648 solicitudes de asesoría por violencia de género, brindando servicios a 619 mujeres y 29 hombres; de esas solicitudes 42% fueron atenciones psicológicas, 47% asesorías jurídicas y 11% de servicios integrales (psicológicas y jurídicas). Las usuarias presentaron como principal tipo de violencia la psicoemocional, seguida de la económica, física y sexual. Así se identificó que el ámbito de ocurrencia más frecuente es el familiar.

El *Centro “Justa Hernández Farfán”* atendió, mayoritariamente, a mujeres entre los 21 a 65 años, de pueblos y colonias como: San Andrés Totoltepec, San Miguel Topilejo, San Pedro Mártir, San Miguel Ajusco, Santo Tomas Ajusco, Miguel Hidalgo 1ra Secc., Pedregal de San Nicolás, San Juan Tepeximilpa y Mesa los Hornos. En dos años de gobierno, los servicios del *Centro “Justa Hernández Farfán”* han asesorado y acompañado a más de 1,500 mujeres habitantes de 8 pueblos, 103 colonias de Tlalpan y 8 demarcaciones más, contribuyendo a garantizar el derecho a una vida libre de violencia. De las 1,562 atenciones, 662 fueron atenciones psicológicas, 696 jurídicas y 204 integrales **(ver anexo 4.2.b. Centro Justa Hernández Farfán)**.

#### *Atención a la población LGBTTTI*

En el Gobierno de Tlalpan nos hemos propuesto realizar acciones para fortalecer los Derechos Humanos de la comunidad LGBTTTIQA+ y erradicar todo tipo de discriminación y violencia hacia sus integrantes, por lo que implementamos la acción social *Tlalpan Grande y Diverso*, la cual brindó servicios de prevención y atención a la violencia por LGBT-FOBIAS, prevención de enfermedades de transmisión sexual y servicios de consejería psicológica. De octubre a diciembre de 2022 y de marzo a julio de 2023, se realizaron 146 jornadas informativas y recorridos casa por casa para la promoción de los servicios del *Centro de Atención Integral a la Diversidad Sexual “Amelio Robles” (CAIDS)*, otorgados a 2,890 mujeres y 2,472 hombres, de quienes, 49 se autodefinen como lesbianas, 143 gais, 81 bisexuales y 27 transexuales.

Asimismo, con esta acción se implementaron 34 talleres para el desarrollo e inclusión social de la comunidad LGBTTTIQA+, en los que participaron 1,462 mujeres y 1,653 hombres, de quienes, 19 personas se autodefinen como lesbianas, 48 como gais, 19 bisexuales y 8 transexuales. También, para prevenir el VIH- SIDA y otras enfermedades de transmisión sexual, se aplicaron 931 pruebas rápidas de VIH y Sífilis a 297 mujeres y 634 hombres. De igual manera, brindamos 1,052 orientaciones psicológicas en materia de violencia de género hacia la comunidad LGBTTTIQA+, atendiendo a 417 mujeres y 635 hombres, de quienes, 253 se autodefinen como lesbianas, 574 como gais, 62 bisexuales y 23 transexuales.



Tabla 6. Actividades Tlalpan Grande y Diverso

Orientación o Identidad	Actividades				Total
	Jornadas	Talleres	Pruebas Rápidas de Sífilis y VIH	Consejerías Psicológicas	
Hombres	2,472	1,653	634	635	<b>5,394</b>
Mujeres	2,890	1,462	297	417	<b>5,066</b>
<b>Total</b>	<b>5,362</b>	<b>3,115</b>	<b>931</b>	<b>1,052</b>	<b>10,460</b>
<i>De los asistentes a las Actividades, el siguiente grupo de personas se identificó como:</i>					
Lesbiana	49	19	184	253	<b>505</b>
Gay	143	48	568	574	<b>1,333</b>
Bisexual	81	19	72	62	<b>234</b>
Transexual	27	8	23	23	<b>81</b>

Con la acción social *Tlalpan Grande y Diverso*, durante 2022 y 2023, hemos atendido a 10,460 personas de la comunidad LGBTTTIQA+ y población en general. (ver anexo 4.2.c. **Tlalpan Grande y Diverso**).

Con el propósito de erradicar la discriminación hacia las personas de la comunidad LGBTTTIQA+, en el CAIDS se brindaron servicios de orientación y primera atención a personas LGBTTTIQA+ en situación de violencia estructural, pruebas rápidas para la detección oportuna de VIH, acompañamiento y contención emocional a personas reactivas a VIH, creación de grupos de autoayuda para personas LGBTTTIQA+ y padres o tutores con hijos, hijas e hijos LGBTTTIQA+. De octubre de 2022 a septiembre de 2023, se atendieron a 403 personas de la comunidad LGBTTTIQA+, 199 mujeres y 204 hombres, de quienes 117 se autodefinen como lesbianas, 124 gays, 50 bisexuales y 4 transexuales. Las acciones de la Alcaldía Tlalpan a lo largo de los dos años de gobierno han contribuido a garantizar el derecho a la no discriminación y pleno goce de los derechos sexuales para más de 16,000 tlalpenses.

El Gobierno de Tlalpan realiza permanentemente acciones institucionales para visibilizar y respaldar a la comunidad LGBTTTIQA+, por este motivo, se otorgaron todas las facilidades y apoyos para la realización de la *Segunda marcha del Orgullo LGBT+ en Tlalpan*, que se llevó a cabo el 3 de junio de 2023, con la participación de más de 1,000 personas. En Tlalpan, todas, todos y todes tienen un lugar seguro para vivir libremente sus expresiones amorosas, políticas y sociales.

#### *Equidad de Género*

Durante el segundo año de gobierno, hemos fortalecido las acciones en territorio para impulsar los derechos de las mujeres, niñas y adultas mayores, de octubre de 2022 a septiembre de 2023, realizamos 11 *Caravanas Violeta*, que ofrecieron en distintos puntos de la demarcación, servicios de salud, talleres, acciones de fomento de los derechos sexuales y reproductivos, así como prevención del embarazo adolescente, prevención del delito y asesorías jurídicas y psicológicas por tipo violencia de género. Las colonias y pueblos visitados fueron: Lomas de Padierna, Miguel Hidalgo 3ra

Secc., Torres de Padierna, Tlalpan Centro I, San Andrés Totoltepec, Tepeximilpa, San Miguel Ajusco, Santísima Trinidad y Miguel Hidalgo 2da Secc., entre otras, en las que participaron 2,123 mujeres y 706 hombres. A lo largo de 2 años de gobierno hemos llevado 18 *Caravanas Violeta* en el territorio de Tlalpan, en las que han participado 3,318 mujeres y 854 hombres (**ver anexo 4.2.d. Caravanas Violeta**).

Por otro lado, ampliamos nuestras acciones institucionales con la *Estrategia circular para prevenir la violencia contra las mujeres y las niñas: alas de mariposa*, que, de enero a septiembre de 2023 brindó 85 talleres y actividades lúdicas, como prevención de las violencias, los derechos humanos de las infancias, salud menstrual y tatuando una vida libre de violencia. Con esta acción llegamos a las siguientes colonias y pueblos: Toriello Guerra, 2 de octubre, Miguel Hidalgo 1ra sección, Lomas de Padierna, Tlalpan Centro, Oriental-Coapa, Chimalli, Chimalcoyoc, San Miguel Topilejo, San Miguel Ajusco, Torres de Padierna, San Miguel Xicalco, San Pedro Mártir, Valle Verde y Plan de Ayala, beneficiando a 3429 mujeres y 724 hombres (**ver anexo 4.2.e. Estrategia Alas de Mariposa**).

Con la acción social *Mujeres en Igualdad*, que tiene el objetivo de contribuir al empoderamiento e inclusión social de las mujeres, mediante actividades de prevención y atención a la violencia de género como asesorías jurídicas, psicológicas o médicas en la materia, así como actividades formativas y lúdicas. De agosto a noviembre de 2022, llevamos los servicios de asesoría y talleres de prevención de la violencia a las colonias, pueblos y barrios de mayor incidencia de delitos de género. Por medio de esta acción se realizaron 40 jornadas de servicios y 64 talleres de prevención de la violencia de género. En conjunto, en estas actividades han participado 1,931 mujeres y 511 hombres de la demarcación (**ver anexo 4.2.f. Mujeres en igualdad 2022**).

*Tabla 7. Mujeres en Igualdad 2022*

Tipo de Atención	Descripción	Asistentes		
		Hombres	Mujeres	Total
Asesorías	Por violencia de género y en materia de derechos humanos	20	372	392
Talleres	Para la inclusión social de las mujeres y prevención de la violencia de género	491	1,559	2,050
<b>Total</b>		<b>511</b>	<b>1,931</b>	<b>2,442</b>

Así mismo, con el programa social *Mujeres Libres*, la Alcaldía Tlalpan ratifica el compromiso de contribuir a garantizar una vida libre de violencia para las niñas, adolescentes, mujeres y adultas mayores. En el último trimestre de 2022, implementamos 8 jornadas lúdico-informativas en las colonias Lomas de Padierna, Pedregal de San Nicolás 3ra Secc., Pedregal de San Nicolás 4ta Secc. y los pueblos de San Miguel Topilejo y San Miguel Xicalco. En estas jornadas participaron 169 mujeres y 11 hombres. En 2022, en total de realizamos 40 jornadas en 30 colonias con mayor incidencia de delitos de género; se impartieron 35 pláticas y talleres para detectar y prevenir la violencia de género, en las que participaron activamente 3,197 mujeres y 489 hombres habitantes de 69 colonias y pueblos de Tlalpan (**ver anexo 4.2.g.1. Programa social Mujeres libres – Jornadas 2022**).

Durante 2023, para consolidar nuestros servicios integrales de prevención y atención de la violencia de género hacia las mujeres, integramos como un solo proyecto el programa social *Mujeres Libres* y la acción social *Mujeres en Igualdad*. Como consecuencia, el programa *Mujeres Libres y en Igualdad* amplió nuestras acciones y se han instalado 84 *Puntos Violeta* en Centros Comunitarios, Centros Deportivos y Centros de Artes y Oficios de Tlalpan. Estos lugares se han convertido en espacios seguros para las mujeres, que además cuentan con servicios de información, sensibilización, asesoramiento y atención por violencia de género.

De febrero a septiembre de 2023, con el programa social *Mujeres Libres y en igualdad*, realizamos 85 jornadas de servicios, 73 talleres para el empoderamiento y autonomía de las mujeres, 386 asesorías psicológicas, jurídicas y médicas por violencia de género y en materia de otros derechos humanos, se proporcionaron servicios para 4,577 mujeres y 637 hombres, habitantes de las 30 colonias con mayor incidencia de delitos de género de Tlalpan. Para el último trimestre de 2023, *Mujeres Libres y en igualdad* proporcionará servicios a más de 6,000 mujeres y hombres con acciones que contribuyen a garantizar una vida libre de violencia y el acceso al desarrollo y empoderamiento de las mujeres (**ver anexo 4.2.g.2. Programa social Mujeres libres y en Igualdad – Jornadas 2023**).

### 4.3. Grupos de atención prioritaria

#### *Atención a personas con discapacidad*

Las niñas y los niños son una prioridad para nuestro gobierno, por lo que se implementan distintas actividades en el *Centro de Promoción y Atención al Desarrollo Infantil “Xilotl”*, para la detección y atención de problemas en el neurodesarrollo, la nutrición o la discapacidad en la primera infancia. Durante el periodo comprendido de octubre de 2022 a septiembre de 2023, se atendieron a 112 niñas y 135 niños. Las edades de las y los menores oscilaron entre 0 a 5 años. Los principales servicios proporcionados fueron: la detección de factores importantes del neurodesarrollo, mediante la aplicación de tamizajes con pruebas como Evaluación de Desarrollo Infantil (EDI), la Valoración del Espectro Autista en Niños Mexicanos (VEANME), el diagnóstico de los Trastorno del Espectro Autista (TEA). Además de pruebas neurológicas, valoración nutricional y orientación alimentaria.

En este mismo sentido, brindamos atención a los cuidadores primarios, es decir, padres, abuelos, familiares, etcétera, quienes son responsables directos de los niños atendidos en el Centro. Se les atendió con talleres, sesiones y pláticas de estimulación temprana, intervención individual, grupal, fisioterapia, terapia de lenguaje, entre otros (**ver anexo 4.3.a.1. Descripción de Actividades realizadas en el Centro Xilotl**).

Para el periodo de enero a septiembre de 2023, en el *Centro Xilotl* se atendieron 586 menores, de entre 0 y 5 años, de estos menores 251 son niñas y 335 son niños. De abril a julio de 2023, llevamos a cabo la acción social *Promoción y Atención al Desarrollo Infantil en Tlalpan*, que tuvo como objetivo contribuir a la prevención y atención del riesgo de secuelas de discapacidad según el neurodesarrollo. Con esta acción se aplicaron 501 tamizajes del desarrollo y valoraciones

nutricionales para 221 niñas y 280 niños, así como, la impartición de 4 talleres de cuidado de la niñez.

*Tabla 8. Atenciones realizadas en el Centro Xilotl*

Resumen	Años			Total
	2021	2022	2023	
Sexo				
Niñas	65	112	251	428
Niños	37	135	335	507
<b>Total</b>	<b>102</b>	<b>247</b>	<b>586</b>	<b>935</b>

En los dos años de la presente Administración, se han atendido a casi 1,000 niñas y niños, así como a sus familias. Lo anterior ha permitido que puedan actuar de forma temprana en la prevención y atención de las secuelas del neurodesarrollo, salud y nutrición, que puedan culminar en discapacidad (**ver anexo 4.3.a.2. Centro Xilotl**).

Con el objetivo de generar acciones que permitan la inclusión plena y efectiva en la sociedad, en el periodo de abril a julio de 2023, implementamos la acción social *Apoyo a Personas con Discapacidad Física o Sensorial*. Por medio de esta acción entregamos aparatos ortopédicos para personas con discapacidad motriz y apoyos económicos para discapacidad auditiva, de la siguiente manera:

- 300 sillas de ruedas tradicionales,
- 10 sillas de ruedas para Parálisis Cerebral Infantil (PCI),
- 5 sillas de ruedas para Parálisis Cerebral de Adulto (PCA),
- 100 bastones de 4 puntos,
- 100 andaderas,
- 35 estudios de audiometría, y
- 35 apoyos económicos para la adquisición de auxiliares auditivos.

Es importante mencionar que, con el objetivo de mejorar los servicios deportivos ofrecidos para personas con discapacidad, se realizó una mesa de trabajo con el Instituto de Formación e Investigación en Ciencias de la Educación y el Deporte (IFICED), para la aplicación y capacitación del Deporte Adaptado en los diversos deportivos de Tlalpan.

#### *Atención a la Infancia*

Para la atención de la población infantil y juvenil de Tlalpan y con la finalidad de contribuir al desarrollo integral y ejercicio pleno de sus derechos ejecutamos distintas acciones. Por un lado, con el propósito de dar apoyo y visibilizar la necesidad de la defensa de los derechos de estas poblaciones, así como, para concientizar a la población sobre los desafíos que tienen que superar, por razón género, el 11 de octubre de 2022 conmemoramos el *Día Internacional de la Niña en Tlalpan, Mi voz, nuestro futuro en común*. En esta jornada generamos espacios para que niñas, niños y adolescentes de la demarcación expresen sus sentires, necesidades y opiniones respecto de las

situaciones que viven día a día, y que afectan su entorno familiar, escolar y social. Realizamos actividades lúdicas enfocadas en cuatro Objetivos de Desarrollo Sostenible (ODS): 3. *Salud y bienestar*, 4. *Educación de calidad*, 5. *Igualdad de género*, 16. *Paz, justicia e instituciones sólidas*.

Por otro lado, para contribuir al ejercicio pleno de los derechos de niñas, niños y adolescentes en situación de orfandad y desamparo en Tlalpan, en 2022 implementamos el programa social *Tlalpan es tu Hogar* que benefició a 95 menores en situación de orfandad. Por medio de este programa social realizamos 5 talleres y actividades didácticas con temas de derechos humanos de las niñas y los niños, la identificación de violencias, así como actividades de fomento a la crianza positiva, y ofrecimos asesorías jurídicas a 20 personas responsables de crianza y 59 asesorías psicológicas.

Durante el periodo de enero a septiembre 2023, continuamos la implementación del programa social *Tlalpan es tu Hogar*. En este ejercicio, incrementamos el apoyo económico a \$1,340.00 (mil trescientos cuarenta pesos 00/100 M.N.) bimestrales para 150 niñas y niños en condición de orfandad o desamparo, y continuamos con el acompañamiento psicológico y las asesorías jurídicas. Además, en este año, la impartición de talleres se realizó en primarias y secundarias públicas, para combatir y prevenir la discriminación y el *bullying* (ver anexo 4.3.b. *Tlalpan es tu Hogar*).

#### *Acción Social Tlalpan Mágico 2023.*

Con la acción social *Tlalpan Mágico: Entrega de Juguetes 2023*, realizamos la entrega de juguetes a niñas, niños y adolescentes, entre 6 meses y 14 años 11 meses de edad, habitantes de colonias con bajo y muy bajo índice de desarrollo social en Tlalpan. Esta acción busca contribuir a generar condiciones de igualdad en las infancias y el goce de sus derechos, también pretendemos contribuir al pleno desarrollo emocional de nuestras niñas y niños. Por medio de esta acción social, en abril de 2023, se entregaron 13,389 juguetes a niñas, niños y adolescentes.

Asimismo, para festejar a las infancias y adolescencias de Tlalpan, el 29 de abril de 2023 se realizó un magno evento en las instalaciones del Deportivo Villa Olímpica, donde festejamos a 6,000 niñas y niños acompañados de sus madres, padres o personas cuidadoras, con actividades lúdicas y didácticas.

#### *Acción Social Pasos Firmes*

Mediante la acción social *Pasos Firmes* que, consistió en la entrega de un par de tenis y sesiones de activación física para niñas y niños de 3 a 6 años. Por medio de esta acción, entre octubre y noviembre de 2022 se beneficiaron a 2,000 niñas y niños. En 2023, de junio a agosto, se apoyaron a 2,000 niñas y niños más, en el mismo rango de edad. Las activaciones físicas y entrega de tenis se realizaron en los deportivos de San Pedro Mártir, Sánchez Taboada, Belisario Domínguez, Vivanco y Villa Olímpica. En estos dos años de Gobierno, mediante *Pasos Firmes* hemos entregado 4,000 pares de tenis para fomentar la activación física de nuestras infancias.

Tabla 9. Acción social Pasos firmes 2022 y 2023

Edades	2022		Total 2022	2023		Total 2023
	Niños	Niñas		Niños	Niñas	
3	198	212	410	253	231	484
4	218	239	457	266	254	520
5	257	249	506	318	290	608
6	308	319	627	195	193	388
<b>Total</b>	<b>981</b>	<b>1,019</b>	<b>2,000</b>	<b>1,032</b>	<b>968</b>	<b>2,000</b>

#### Acción Social Tlalpan, verano en grande 2023

Durante agosto de 2023, realizamos el curso de verano por medio de esta acción social, que contó con 85 facilitadores de servicios que atendieron a 600 niñas, niños y adolescentes, en dos sedes: Deportivo Villa Olímpica y Deportivo Solidaridad. En ambas sedes del curso realizamos actividades como natación, yoga, básquetbol, teatro, pasta francesa, alebrijes, arte en reciclado, volibol, pintura, dibujo, taekwondo, danza. Asimismo, impartimos talleres de primeros auxilios para niñas y niños entre 9 y 14 años de edad, taller de prevención de la policía auxiliar, taller *Con prevención, yo decido*, para adolescentes entre 12 y 14 años de edad, taller de prevención de caries; se dio un concierto por la Camerata Infantil y Juvenil de la Alcaldía, con temas de películas infantiles en la sede del Deportivo Solidaridad. En el cine Villa Olímpica, proyectamos las películas *El Cavernícola* y *Señor Link*; con el programa *Por una sonrisa más* del Festival Infantil de Cortometraje, se llevó a cabo un taller para la realización y grabación de un cortometraje con las niñas y niños de la sede del deportivo Villa Olímpica.

#### Estancias Infantiles-Tlalpan

De septiembre a diciembre de 2022, implementamos la segunda etapa de la acción social *Estancias Infantiles - Tlalpan*, con la que se benefició a 551 niñas y niños de entre 9 meses y 4 años 11 meses. También apoyamos a 15 infantes, con diagnóstico de discapacidad, y la atención para ellas y ellos se amplió a los 5 años 11 meses. Con esta acción otorgamos apoyo económico mensual de \$1,300.00 (mil trescientos pesos 00/100 M.N.); por su parte, las y los menores con diagnóstico de discapacidad, recibieron \$2,400.00 (dos mil cuatrocientos pesos 00/100 M.N.) mensuales.

Por los resultados obtenidos durante 2022, esta acción social se convirtió, para 2023, en el programa social *Estancias Infantiles – Tlalpan*. A la fecha que se informa, el programa *Estancias Infantiles - Tlalpan* beneficia a 624 niñas y niños entre 1 año y 4 años 11 meses, de los cuales, a 609 se les ha entregado mensualmente un apoyo de \$1,300.00 (mil trescientos pesos 00/100 M.N.) y a 15 menores con diagnóstico de discapacidad se les ha entregado un apoyo mensual de \$2,400.00 (dos mil cuatrocientos pesos 00/100 M.N.).

Para la acción social *Estancias Infantiles - Tlalpan*, la Alcaldía Tlalpan destinó durante el ejercicio 2022 un presupuesto de \$8,260,263.00 (ocho millones doscientos sesenta mil doscientos sesenta y

tres pesos 00/100 M.N.). En 2023, el programa social *Estancias Infantiles – Tlalpan*, cuenta con un presupuesto de \$11,099,500.00 (once millones noventa y nueve mil quinientos pesos 00/100 M.N.). *Estancias Infantiles - Tlalpan* apoya la economía de los hogares, toda vez que tanto madres como padres de las niñas y niños pueden trabajar, estudiar o buscar trabajo, con la confianza y tranquilidad de que sus hijas e hijos están en un lugar seguro en alguna de las 27 estancias infantiles que participan.

#### *Atención a la juventud*

En Tlalpan reconocemos la importancia de la participación de las y los jóvenes en los temas que les son prioritarios. En concordancia, de enero a septiembre de 2023 llevamos a cabo las siguientes actividades:

#### *Programa social Tlalpan, grande como sus jóvenes*

Uno de los compromisos que hemos cumplido con la juventud tlapense es la implementación del programa social *Tlalpan, grande como sus jóvenes*. Con este programa se realizan actividades que permitan a los y las jóvenes incrementar su participación en los ámbitos económico, educativo y científico, por medio de asesorías lúdico-educativas, que promuevan el interés en el ámbito académico, la investigación e innovación. Adicionalmente, se promueve la activación física, el desarrollo de estilos de vida más saludables, se promueven los derechos humanos desde la perspectiva de género, diversidad sexual, feminismos, combate a la violencia y nuevas masculinidades. En el ámbito cultural, se promueven las tradiciones para generar un sentido de pertenencia y formación de redes de apoyo entre iguales; se hacen visibles las diversas formas de expresión artística y se promueve la apropiación de los espacios públicos.

En los meses de marzo a mayo, de 2023 se realizaron capacitaciones para las personas beneficiarias facilitadoras de servicios del programa social, impartidas por la CDHCM y CDH Victoria, Centro de Integración Juvenil en temas relacionados con Derechos Humanos, combate al *bullying*, prevención de las violencias, equidad de género. Estas capacitaciones fueron orientadas para desarrollar herramientas y conocimientos útiles para las actividades que se desarrollan en el marco del programa social.

Como parte de las actividades de los beneficiarios del programa social *Tlalpan, grande como sus jóvenes*, durante 2023 se realizaron, entre otras, las siguientes actividades abiertas, en donde las personas atendidas dieron cuenta de las habilidades que han adquirido a través de las clases, talleres y asesorías que brinda el programa social.

- Presentación de danza aérea. El 24 de mayo en el Multiforo de Tlalpan, actividad que conmemoró el 10 de mayo y tuvo como objetivo promover la participación juvenil por medio de actividades artístico-deportivas.
- *Sparring* amistoso de MMA. El día 24 de junio, en el Deportivo La Joya se realizó un torneo de box, MMA y *kick boxing* para promover estas disciplinas entre la población joven de Tlalpan.

- Mega clase de Pintura Acrílica. En el CAO de los Pueblos, Xicalco, se impartió una clase de pintura acrílica, abierta a todo público, para dar a conocer la expresión plástica mediante el uso de esta técnica de pintura.
- Evento *Jóvenes X Tlalpan*. El 6 de julio, en el Kiosko de San Pedro Mártir, se realizó una feria de salud y educación sexual, prevención de la violencia y deconstrucción del amor romántico.

#### *Semana de las Juventudes, Jóvenes x Tlalpan*

Del 5 al 12 de agosto se realizaron actividades en el marco de la *Semana de las Juventudes, Jóvenes x Tlalpan*, estas fueron diseñadas y ejecutadas con el objetivo de cubrir los diferentes enfoques: deportivo, cultural, artístico y recreativo, haciendo visible y más fuerte la participación activa de los jóvenes de Tlalpan. Se contó con la participación de aproximadamente 1,000 jóvenes, en las actividades, que a continuación se describen:

- En el Deportivo Villa Olímpica, se realizó el Torneo de *MMA, box y Kick Boxing*, al que acudieron escuelas de diversos espacios de la CDMX.
- En el Deportivo Vivanco, se realizó un torneo de basquetbol, en el que participaron 10 equipos conformados por jóvenes.
- En un ámbito cultural y de expresión artística, se realizó el mural *Jóvenes por Tlalpan*, entre la calle 5 de mayo y la calle Diligencias de San Pedro Mártir. El diseño del mural enmarca la importancia de los pueblos originarios y la mancha urbana de la demarcación Tlalpan. En su elaboración participaron 20 artistas.
- Se realizó la primera *Carrera de botargas, Jóvenes x Tlalpan*, en las inmediaciones del Kiosko de San Pedro Mártir. En esta actividad se contó con la participación de 15 botargas.
- Reforestación en el Parque las Maravillas. Cada año la ONU conmemora el día de la juventud con una temática, este año corresponde a *Habilidades Verdes para la Juventud*, con énfasis en la importancia de la participación de las y los jóvenes en actividades relacionadas con el cuidado del ecosistema. La meta lograda fue la plantación de más de 1,500 árboles.

#### *Vinculación con diferentes instituciones educativas*

Con el fin de tener un mayor acercamiento con los jóvenes estudiantes, se generó la vinculación con diferentes planteles de educación media superior como lo son: el CETIS 154, CONALEP Tlalpan I y Tlalpan II y en el Instituto de Educación Media Superior Tlalpan II (IEMS Tlalpan II). Como resultado de esta vinculación, la Alcaldía Tlalpan participó en los eventos de la *Feria de las Ciencias* en el IEMS Tlalpan II, a la *Feria de difusión educativa y empleo* en el CETIS 154 y a la exposición gastronómica en el CONALEP Tlalpan I.

Con el propósito de concientizar a las y los jóvenes en temas de enfermedades de transmisión sexual, derechos sexuales y reproductivos, así como el uso de métodos anticonceptivos, llevamos a cabo la *Feria de Sexualidad*. En ésta se realizaron actividades lúdico-educativas y participaron más de 300 jóvenes.



También realizamos la segunda edición de la *Expo-Venta de jóvenes emprendedores* en la Plaza del Bolero "Armando Manzanero". A través de la cual, contribuimos al crecimiento y desarrollo económico de las personas jóvenes que tienen emprendimientos. En esta actividad participaron 30 proyectos y asistieron 220 personas. Asimismo, por medio de la *Fundación Vínculos y Redes A.C.*, se impartió el programa *Órale*, que consistió en una capacitación personalizada y acompañada por personas expertas en el desarrollo de habilidades para obtener mejores oportunidades laborales.

#### *Atención a personas mayores*

La atención a las personas mayores es una de las prioridades de esta Administración, la promoción de sus derechos humanos es uno de los objetivos de este gobierno, así como el otorgarles la seguridad, el reconocimiento y protección de la dignidad, a fin de incidir en el mejoramiento de su calidad de vida.

De octubre de 2022 a septiembre de 2023, en la Casa de las Personas Mayores, ubicada en Villa Coapa, se brindaron diversas actividades ocupacionales, artísticas y deportivas; así como la prestación de 5,297 servicios a personas de 60 años y más, propiciando la convivencia, para contribuir al ejercicio del derecho humano al esparcimiento y a mejorar la calidad de vida de las personas mayores en Tlalpan.

Se han llevado a cabo actividades como la *Expo-Productos de las Personas Mayores* en la Plaza del Bolero "Armando Manzanero", en la que participaron más de 70 personas mayores como expositores, quienes promovieron sus productos, permitiéndoles obtener un ingreso propio. Esta actividad favoreció la autonomía económica y el reconocimiento social de esta población mayor. En este mismo tenor, se llevaron a cabo paseos recreativos, en los que participaron 1,195 personas mayores, los destinos que disfrutaron fueron: Papalote Museo del Niño, Museo Nacional de las Culturas Populares, Pueblo Mágico Chignahuapan (Puebla), Zacatlán de las Manzanas (Puebla), Basílica de Guadalupe, Trajineras de Xochimilco, Fonoteca Nacional. Con estas actividades se propicia la recreación, el esparcimiento, la integración y el conocimiento cultural.

También, se llevó a cabo la actividad recreativa *Mega picnic de verano*, que tuvo lugar en La Marquesa, Estado de México. Con esta acción se promueve el derecho a la recreación, la salud mental y los procesos de socialización de este grupo prioritario. En esta actividad asistieron 225 personas mayores. Asimismo, se realizó una visita de tipo ecoturístico al Embarcadero de Cuemanco, con el objetivo de contribuir a la sostenibilidad regional y acercar a las y los participantes con la naturaleza y la cultura; en este paseo acudieron 250 personas mayores.

Además, durante el mes de octubre del 2022, se realizó el *Festival de Catrinas*, con el objetivo de preservar y promover la tradición del Día de muertos entre las personas mayores y sus familias. Se contó con la participación de 259 personas.

Con la implementación del programa social *Alianzas entre Gente Grande*, durante 2022 se atendió a 1,170 personas mayores y en el 2023 han recibido atención aproximadamente 1,200 personas mayores mediante la impartición y capacitación en los talleres: *Sentirse bien en Soledad*, *Habilidades digitales para el Adulto Mayor*, *Conocer+ para prevenir*, entre otros, potenciando así el desarrollo de hábitos y estilos de vida saludables, que permitan mejorar sus capacidades psíquicas y físicas.

Para cumplir con las metas del programa social *Alianzas entre Gente Grande*, se realizaron 281 estudios socioeconómicos a personas mayores interesadas en acceder al apoyo económico, de las cuales se seleccionaron a 125 personas mayores que se encuentran en condiciones de vulnerabilidad, para otorgarles apoyo económico de \$3,009.00 (tres mil nueve pesos 00/100 M.N.) durante cuatro meses y seguimiento, para así mejorar su calidad de vida (**ver anexo 4.3.c Atención a personas mayores**).

Se realizó la Junta Anual de colectivos, en el Multiforo Tlalpan, esta acción fomenta la cohesión y participación activa de las colectividades en Tlalpan, se contó con la participación de 110 personas mayores. Se llevó a cabo un evento deportivo nombrado *Activación en Grande*, que tuvo el objetivo fomentar la actividad física en las personas mayores y favorecer su capacidad funcional; en esta actividad asistieron 239 personas mayores. Asimismo, se efectuó el *Torneo de domino: La jugada maestra*, con el objetivo de generar espacios de convivencia; concursaron 43 personas.

Durante este mismo periodo, mediante *la Activación en Grande para Gente Grande*, con el fin de fomentar la actividad física en las personas mayores, favoreciendo la capacidad funcional y la participación comunitaria se llevaron clases de Tai Chi a las colonias Héroes de Padierna, Unidad Habitacional Narciso Mendoza y Tlalpan Centro; a esta actividad asistieron 150 personas mayores.

Como parte del primer ciclo de conferencias en temas de envejecimiento activo, participaron 276 personas mayores, actividad que fomenta el acceso a la información, con lo que se propicia la construcción de una sociedad informada en esos temas. Por otro lado, se llevó a cabo la proyección de dos películas con acceso gratuito, acción con la que se contribuye al ejercicio del derecho a la recreación y el acceso a la cultura. Asistieron más de 300 personas mayores.

Con motivo del *Día de las y los Abuelos*, como una actividad recreativa y de reconocimiento a los integrantes de Colectivos de personas Mayores de Tlalpan, se llevó a cabo la *Celebración de las Personas Mayores*, con esta actividad no solo rendimos homenaje, sino también se visibiliza a la población mayor por su importancia en nuestra sociedad; en este evento asistieron 550 personas mayores.

Estamos conscientes de que las personas mayores suelen ser víctimas de violencia y maltrato, por lo tanto, con el objeto de brindar atención de primer nivel a las personas mayores, se brinda el servicio de canalización con enfoque diferencial, especializado y profesionalizado. Así cumplimos y seguiremos cumpliendo con la atención a nuestros grupos prioritarios.

#### 4.4. Promoción y atención a la salud

##### *Atención de Primer Nivel*

La salud es una necesidad básica e importante para la realización de cualquier actividad humana. Con acciones de promoción, prevención y educación para la salud, contribuimos a cuidar y mejorar la salud y la calidad de vida de las y los tlalpenses. En el periodo de octubre a diciembre de 2022 se llevaron a cabo 14,054 servicios y de enero a septiembre de 2023, se brindaron 33,233, que se dividen en: tamizajes de VIH, de Sífilis y de Hepatitis C; determinación de glucemia capilar; pruebas de Papanicolaou; consultas médicas; orientaciones nutricionales; análisis de agudeza visual. Además de actividades de orientación en salud sexual y reproductiva, salud bucal, salud mental, alimentación saludable, entre otras. De igual forma, implementamos la promoción de campañas de vacunación, control de diabetes, obesidad, hipertensión y cáncer cérvico uterino.

*Tabla 10. Promoción y atención a la salud*

Año	Periodo	Personas Usuarias		
		Mujer	Hombre	Total
2021	Octubre a diciembre	2,723	6,356	9,079
2022	Enero a septiembre	16,052	6,881	22,933
	Octubre a diciembre	7,996	6,058	14,054
2023	Enero a septiembre	17,011	16,222	33,233
<b>Total</b>		<b>43,782</b>	<b>35,517</b>	<b>79,299</b>

En este segundo año de gobierno, se han realizado 47,287 servicios de promoción y atención a la salud. Clasificado de la siguiente forma: 25,007 mujeres y 22,280 hombres. En lo que va de los dos años de gobierno, se han brindaron 79,299 servicios a la población de Tlalpan (**ver anexo 4.4.a. Servicios de promoción y atención a la salud**).

##### *Jornadas de Vacunación*

En estos dos años de gobierno, en materia de salud, trabajamos de forma coordinada con autoridades federales y locales. En la aplicación de vacunas como Influenza estacional y refuerzos contra Covid-19, la Alcaldía apoya a la Clínica de Medicina Familiar ISSSTE Tlalpan y a la Clínica N° 7 del IMSS. De esta forma, contabilizamos la aplicación de 3,395 dosis de vacunas (**ver anexo 4.4.b Vacunación**).

##### *Campañas de planificación familiar y prevención de enfermedades de transmisión sexual*

En esta Administración estamos convencidos de que, decidir cuándo, cómo y de qué manera formar una familia es un derecho. En consecuencia, implementamos el programa social *Con prevención, yo decido*. Durante el cuarto trimestre de 2022, en el marco de este programa, realizamos 30 talleres y 92 consejerías en materia de Derechos Sexuales y Reproductivos con perspectiva de género, incluyente y no discriminatoria dirigidos a adolescentes, así como a sus padres, madres y personas, tutoras. De esta forma, beneficiamos a más de 1,400 mujeres y casi 1,200 hombres.

En los tres primeros trimestres de 2023, se impartieron más de 400 talleres con temáticas como: salud e higiene sexual, anticonceptivos e infecciones de transmisión sexual, amor propio, inteligencia emocional e identidad sexual y derechos sexuales, identificación y prevención de la violencia digital y nuevas masculinidades. Asimismo, atendimos 160 consejerías en derechos sexuales y reproductivos con perspectiva de género, incluyente y no discriminatoria. Con estas acciones se benefició a adolescentes, a sus padres, madres y personas tutoras. Se benefició a 2,899 mujeres y 2,799 hombres.

En total, durante este segundo año de gobierno, hemos impartido talleres y otorgado consejerías a 4,300 mujeres y 3,957 hombres, adolescentes de Tlalpan y en lo que va de los dos años de gobierno hemos impartido talleres y otorgado consejerías para el ejercicio de una sexualidad responsable y la prevención del embarazo no planeado a 13,567 adolescentes. De este total, tenemos un número sobresaliente de personas atendidas, de las cuales 7,221 son mujeres y 6,346 son hombres (**ver anexo 4.4.c. Con prevención, Yo decido**).

#### *Prevención de adicciones*

Con la puesta en marcha de las acciones sociales *Saludable-mente, Tlalpan, y Vive por Tlalpan*, de octubre de 2022 a septiembre del 2023, impartimos 40 talleres presenciales y en línea con los temas: bienestar emocional, crianza positiva, adolescencia, prevención de adicciones y sexualidad; en estos talleres se contó con la participación de niñas, niños, cuidadores y personal docente en escuelas primarias y secundarias de Tlalpan.

También, con el fin de incidir en la salud individual, familiar y comunitaria, la Alcaldía Tlalpan ha sido un puente entre las y los tlalpenses y distintos institutos de salud como, el Instituto Mexicano del Seguro Social (IMSS), el Nacional de Pediatría y el Nacional de Psiquiatría Ramón de la Fuente Muñiz; hospitales como el Psiquiátrico Infantil Dr. Juan N. Navarro, o el Psiquiátrico Fray Bernardino Álvarez. También con la Clínica de Salud Mental en la Ciudad de México, el Centro de Promoción y Atención al Desarrollo Infantil "Xilotl", así como, los Centros de Integración Juvenil, Unidades Médicas Especializadas - Centros de Atención Primaria en Adicciones, y el Centro de Atención Integral para Mujeres Víctimas de Violencia de Género "Justa Hernández Farfán".

Esto se traduce en más de 2,050 personas que asistieron a nuestros talleres, recibieron asesorías especializadas (psicología, psiquiatría, orientación nutricional, tanatología, entre otras) o fueron canalizadas a distintas instituciones de salud (**ver anexo 4.4.d. Prevención de las adicciones**).

Desde la instalación del *Consejo para la Atención Integral del Consumo de Sustancias Psicoactivas*, al inicio de esta Administración, este Consejo ha realizado siete sesiones ordinarias que han tenido como resultado el reconocimiento de 42 espacios en la demarcación Tlalpan, como edificios libres de humo de tabaco y otras emisiones (Dirección de Salud, CENDI, Bibliotecas, Dirección de Fomento a la Equidad de Género e Igualdad Sustantiva, Centro Xilotl, Clínica Veterinaria, Centro Integral de Esparcimiento Lúdico y Orientación, Jurisdicción Sanitaria y sus Unidades Médicas). También, se



realizaron 10 cine-debates donde se informó a 300 personas, sobre temas de salud mental y prevención del suicidio, entre otros.

Por otro lado, con apoyo de personal docente, alumnas y alumnos de la Facultad de Enfermería y Obstetricia de la UNAM (FENO), se han aplicado 269 inventarios de ansiedad y *depresión Beck*. Asimismo, se realizaron tres jornadas de salud en escuelas primarias y secundarias públicas de Tlalpan. Con estas acciones, informamos a los estudiantes de educación básica, sobre: salud sexual, prevención de adicciones, prevención del suicidio y habilidades sociales

#### 4.5. Promoción deportiva

De octubre a diciembre de 2022, reforzamos el fomento de la activación física y deportiva de la población tlalpense, con actividades como *Acuatizando Tlalpan* en las albercas Solidaridad, Parque Morelos, Sánchez Taboada y Vivanco; en estos espacios deportivos se atendieron de manera gratuita a 2,491 niñas, niños y adolescentes de entre 6 y 16 años. En el periodo de enero a septiembre de 2023, la cantidad de niñas, niños y adolescentes atendidas se incrementó de 2,491 a 2,935.

La gratuidad de estas actividades genera un ahorro promedio, para cada niña, niño y adolescente, de \$2,035.00 (dos mil treinta y cinco pesos 00/100 M.N.) por concepto de inscripción, credencial y 11 mensualidades. Esto se traduce en un apoyo a la economía de las familias, que supera los 7 millones de pesos para las 3 mil personas beneficiarias, durante 2022 y 2023. Además, de que se contribuye al ejercicio de los derechos al esparcimiento, al deporte y a la salud entre las y los tlalpenses.

*Tabla 11. Personas usuarias niñas, niños y adolescentes por alberca.*

Alberca	Personas beneficiarias	
	2022	2023
Parque Morelos	466	496
Sánchez Taboada	768	918
Solidaridad	590	741
Vivanco	667	780
<b>Total</b>	<b>2,491</b>	<b>2,935</b>





### *Escuelas técnico-deportivas*

En nuestra gestión, consolidamos e incrementamos a casi 7,000 personas que se preparan físicamente en Tlalpan en alguna disciplina deportiva. Así, la Alcaldía Tlalpan impulsa diferentes deportes como el atletismo, básquetbol, boxeo, fútbol, handball, judo, natación, nado sincronizado, patinaje artístico, paratletismo, polo acuático, remo, taekwondo, clavados y zumba. Además, con el fomento de estas disciplinas, Tlalpan cuenta con deportistas que la representan en competencias deportivas a nivel local, nacional e internacional.

### *Activación física*

La salud física de las y los habitantes de Tlalpan es una prioridad para nuestro gobierno, por esa razón, creamos el programa social *Activando Tlalpan*. Este programa social contribuye en la mejora a la salud de las personas que habitan en nuestra demarcación, con la oferta gratuita de actividades físicas y deportivas, como taekwondo, activación física, danza aérea, ciclismo, yoga y fútbol, en los espacios públicos y módulos deportivos de la Alcaldía. Como resultado, de octubre a diciembre de 2022, hemos impartido 16,565 actividades gratuitas y, para el periodo de febrero a septiembre de 2023, se otorgaron 53,781 actividades gratuitas a personas de ambos sexos y de entre 6 y 95 años. De este modo, en los dos años de esta Administración, se han impartido casi 100 mil actividades gratuitas (**ver anexo 4.5. Activando Tlalpan**).

### *Acción social Interpueblos 2022, grande como su gente*

En noviembre de 2022, se apoyó a través de una acción social, el evento deportivo *Interpueblos 2022*, en el cual participan representantes de los 11 pueblos originarios de Tlalpan, para fomentar su hermanamiento e integración. En estos torneos compitieron en disciplinas deportivas como: fútbol, básquetbol, voleibol, ajedrez, ciclismo, frontón y atletismo contando con la participación de más de 2,700 personas de todas las edades.

El apoyo institucional a los pueblos, a través de esta acción social, consistió en proporcionar insumos y servicios completamente gratuitos para la realización de las competencias deportivas, con la

entrega de 2,750 playeras deportivas, 1,290 medallas y trofeos para premiación, balones para la ejecución de las diferentes disciplinas (fútbol, basquetbol, voleibol), tableros de ajedrez y guantes de box, insumos para la hidratación de los competidores. En suma, el presupuesto de esta acción social asciende a la cantidad de \$1,180,000.00 (un millón ciento ochenta mil pesos 00/100 M.N.). De esta forma, se formalizó y validó el apoyo institucional que la Alcaldía Tlalpan venía brindando para la celebración del evento mencionado, a través de la emisión de lineamientos de operación autorizados por el Consejo de Evaluación de la Ciudad de México, para la entrega de los beneficios en especie referidos, adquiridos con recursos etiquetados y destinados específicamente por esta Administración para apoyar las acciones de hermanamiento entre los Pueblos Originarios de Tlalpan. Bajo esta misma modalidad, en noviembre de 2023 se apoyará, con el mismo monto del año anterior, una nueva edición de esta justa deportiva.

#### *Acción social XIII Circuito Tlalpense de pista y campo*

Con el propósito de incentivar la participación de los habitantes de Tlalpan en actividades deportivas, bajo la modalidad de competición con incentivos económicos, realizamos el *XIII Circuito Tlalpense de pista y campo* en noviembre de 2022. Este evento contó con la participación de 300 atletas, en 24 pruebas de 6 categorías diferentes, que incluyeron categorías para personas con discapacidad motriz y visual. Se programaron 50 premios en efectivo. Para noviembre de 2023, nos hemos propuesto realizar el *XIV Circuito Tlalpense de pista y campo*, y de esta manera, seguir impulsando el deporte de competencia en Tlalpan.

#### *Acción social Carrera Tlalpense 10k*

En dos años de gobierno, esta Administración ha impulsado el deporte de alto desempeño para beneficio directo de miles de personas que participaron en alguna de las dos ediciones de la *Carrera Tlalpense 10k*. En noviembre de 2022, realizamos la *XVI Carrera Tlalpense 10k*. Este evento contó con la participación de 1,200 personas y la entrega de 60 premios a los tres primeros lugares de cada una de las diez categorías en que se dividió la carrera y medallas de participación para las personas que concluyeron la carrera, con presupuesto total de \$1,130,000.00 (un millón ciento treinta mil pesos 00/100 M.N.).

El 25 de junio de 2023, se celebró la XVII edición de esta justa deportiva, con la participación de 2,000 personas. Además, se entregaron 54 premios a los tres primeros lugares de cada una de las nueve categorías en que se dividió la carrera y medallas de participación para las personas que concluyeron la carrera, con un presupuesto total de \$1,100,000.00 (un millón cien mil pesos 00/100 M. N.).

#### *Acción social Entrega de Conjuntos de Pants a Deportistas y Entrenadores Deportivos Representantes de la Alcaldía Tlalpan*

Para incentivar y seguir fomentando el apoyo al deporte competitivo de alto rendimiento implementamos la acción social *Entrega de Conjuntos de Pants a Deportistas y Entrenadores Deportivos Representantes de la Alcaldía Tlalpan*. Mediante ésta se otorgan conjuntos de pants,

playera y maleta deportiva a personas deportistas y entrenadores que representan a Tlalpan en competencias deportivas como los *Juegos Deportivos Infantiles, Juveniles y Paralímpicos de la Ciudad de México, Juegos Nacionales de la Comisión Nacional de Cultura Física y Deporte (CONADE), Juegos Nacionales Populares* y eventos internacionales así como, a deportistas activos que realizan la práctica de algún deporte en las escuelas técnico-deportivas de la Alcaldía Tlalpan. A lo largo de estos dos años, se han entregado casi 2 mil conjuntos deportivos a deportistas y entrenadores.

#### *Acción social Apoyos Económicos a Deportistas y Entrenadores Deportivos de Tlalpan*

Asimismo, se llevó a cabo la acción social *Apoyos Económicos a Deportistas y Entrenadores Deportivos de Tlalpan*, con la que 388 deportistas convencionales y entrenadores deportivos, que representaron a Tlalpan en los Juegos Deportivos Infantiles, Juveniles y Paralímpicos de la Ciudad de México, recibieron un apoyo económico único de \$4,000.00 (cuatro mil pesos 00/100 M.N.); los deportistas con discapacidad y entrenadores que participaron en los Juegos Deportivos, Infantiles, Juveniles y Paralímpicos de la Ciudad de México recibieron un apoyo económico único de \$5,000.00 (cinco mil pesos 00/100 M.N.) y deportistas y entrenadores convencionales que clasificaron a nacionales CONADE se les otorgó un apoyo económico único de \$6,500.00 (seis mil quinientos pesos 00/100 M.N.).

En este año, la Acción social consideró dos momentos para su implementación. El primero, se concretó en el mes de julio con la entrega de 580 estímulos económicos, de los cuales 518 se entregaron a deportistas y entrenadores que participaron en los *Juegos Deportivos, Infantiles y Juveniles de la Ciudad de México*. Las y los participantes recibieron un apoyo por \$4,000.00 (cuatro mil pesos 00/100 M.N.), mientras que, para 62 deportistas con discapacidad y sus entrenadores, que también participaron en esas competencias de la Ciudad de México, recibieron un estímulo económico de \$5,000.00 (cinco mil pesos 00/100 M.N.). En septiembre de 2023, se entregó el estímulo a 68 deportistas y sus entrenadores deportivos, que participaron en competencias nacionales CONADE, con un apoyo de \$6,500.00 (seis mil quinientos pesos 00/100 M.N.).

Todo lo anterior ha empezado a rendir frutos pues en cuanto al tema del deporte competitivo, la Alcaldía Tlalpan ha tenido muy buenos resultados en 21 disciplinas deportivas. De acuerdo con resultados preliminares del Instituto del Deporte de la Ciudad de México al mes de julio de 2023, se tienen contabilizadas 45 medallas de oro, 33 de plata y 39 de bronce.



## 5. Amigo Fiel: Salud y Protección Animal

En Tlalpan reconocemos a los animales de compañía como sujetos de protección y de derechos y, en consecuencia, entendemos la importancia de su cuidado. Además, hemos sido testigos de cómo los animales de compañía pueden apoyarnos en tareas cotidianas y ser fundamentales en situaciones de desastres, auxiliando en las tareas de rescate.

Por lo anterior y como parte del cumplimiento de nuestros compromisos como gobierno, durante este segundo año de gestión, se mantuvo en operación el programa social *Amigo Fiel*, que ofrece servicios como esterilizaciones gratuitas para perros y gatos, asesorías médicas veterinarias, desparasitación, vacunación antirrábica, y actividades de promoción de la salud con enfoque en la tutela responsable de animales de compañía.

Además, continuamos con la implementación de cursos para binomios caninos, para la búsqueda y rescate de personas, así como, terapias para perros con fobias a la pirotecnia. Al capacitarlos, desarrollamos sus habilidades, ya que no sólo dan amor, también pueden salvarnos. En retribución, también atendemos su salud de manera integral, física y mental. El trato hacia los animales refleja nuestra capacidad de empatía. En nuestro gobierno seguiremos cuidando de todos los animales de compañía, principalmente, de aquellos que se encuentren en situaciones de abandono o riesgo.

### *Animales de compañía*

La Clínica Veterinaria de la Alcaldía Tlalpan promueve la salud de los animales de compañía y de los habitantes de la Tlalpan. En este segundo año de gobierno, brindamos 21,642 servicios dirigidos a animales de compañía, principalmente, consultas, desparasitaciones, aplicaciones de vacunas y de medicamentos. Asimismo, se realizaron estrategias de enseñanza y aprendizaje en las que participaron más de 3,600 personas tutoras con sus perros. Las actividades consistieron en la concientización de las responsabilidades como personas tutoras de animales de compañía, por ejemplo, el respeto por la vida, cuidados y mitos respecto a la esterilización. Orgullosamente podemos decir que, **en estos dos años de gobierno, realizamos 35,126 servicios veterinarios** en la Clínica Veterinaria de la Alcaldía Tlalpan. (ver anexo 5. Salud y cuidado animal).



### Vacunas, cirugías y esterilizaciones

A través de la atención de los perros y gatos de la población tlalpense, de octubre de 2022 a septiembre de 2023, se realizaron 1,722 desparasitaciones, así como, 2,593 aplicaciones de vacunas y 7,063 cirugías gratuitas de esterilización.

En estos dos años de gobierno la Alcaldía Tlalpan ha realizado: 2,406 desparasitaciones, 2,933 aplicaciones de vacunas y 7,493 cirugías gratuitas de esterilización en las diferentes colonias, pueblos y barrios de esta demarcación.



### Adiestramiento para búsqueda y rescate

Adicionalmente, en el marco conmemorativo del 19 de septiembre, se impartió el *Taller de Perros de Búsqueda y Rescate* en su edición 2023, en la que se graduaron 34 binomios. El taller se realizó como una estrategia para mejorar la capacidad de respuesta ante desastres causados por sismos y situaciones de emergencia por parte de los binomios adiestrados. Estos talleres son gratuitos y tienen una duración de tres meses, con dos clases por semana. Como resultado de la selección y adiestramiento de 61 binomios, durante estos dos años de gobierno, se promueve una cultura de prevención ante desastres naturales como los terremotos o localización de personas extraviadas.

### Prevención del cuidado animal y adopciones

A través de la acción denominada *Perreando por Tlalpan*, en el periodo comprendido entre febrero y abril de 2023, se realizaron actividades que consistieron en promover la salud pública de la comunidad tlalpense, por medio de la mejora ecológica de su entorno, al evitar peleas entre mascotas y mejorar la convivencia entre los animales de compañía y sus tutores. En estas actividades participaron más de 450 personas y 380 animales.

Con el objetivo acercar servicios de atención médica veterinaria tales como vacunación antirrábica y esterilización de perros y gatos, en julio de 2023, se realizó el primer *Tlalpan Animal Fest*, en el que se aplicaron 126 dosis de vacuna antirrábica y 105 cirugías gratuitas de esterilización. Adicionalmente, se realizó el acopio de croquetas para refugios y asociaciones civiles dedicadas a la protección de perros y gatos en situación de calle y abandono; además, se promovió la adopción durante el evento.

## 6. Tlalpan: Educación y Cultura

Para nuestro gobierno es prioridad apoyar a la educación y combatir el rezago educativo, así como contribuir al desarrollo de las expresiones artísticas y culturales. La riqueza cultural y costumbres de los habitantes de nuestros barrios, colonias y pueblos hacen que Tlalpan cuente con una importante agenda cultural. Además, por sus recintos y centros formativos, Tlalpan se ubica como polo artístico de la Ciudad de México.

En este sentido, la política educativa que impulsamos desde la Alcaldía Tlalpan tiene como propósito contribuir a reducir brechas de desigualdad, apoyar el incremento del desempeño académico y facilitar el acceso de todas y todos a la sociedad del conocimiento y la información. Por lo que, los programas y acciones sociales que implementamos, buscan brindar espacios seguros para el desarrollo de la primera infancia; otorgar acompañamiento y asesorías para mejorar el rendimiento escolar; proporcionar acceso a internet; fomentar la lectura y preparar a nuestros jóvenes para que logren ingresar a la educación media superior.

Tlalpan es grande, como grande es el talento de su gente. Desde la Alcaldía ofrecemos opciones para desarrollar las capacidades artísticas de nuestros niños y niñas, adolescentes y jóvenes. Dado que el arte contribuye al desarrollo integral de las personas y es una oportunidad para construir la paz, queremos que, desde la infancia, las y los tlalpenses comiencen su formación artística para desarrollar habilidades, competencias, destrezas y creatividades. De esta forma, buscamos fortalecer el desarrollo de su identidad cultural, así como fomentar el conocimiento, preservación y disfrute del patrimonio histórico, cultural y artístico de Tlalpan.

### 6.1. Fomento a la educación

En lo que va de la presente Administración, en el rubro de Fomento a la Educación, la Alcaldía Tlalpan ha implementado los programas sociales *Conéctate con Tlalpan*, *Yo aprendo en grande* y *Prepar-AT*, programas que contribuyen al derecho educativo, a través del acceso al servicio de internet, la implementación de diversos talleres educativos, así como la preparación al examen de ingreso a la Educación Media Superior. Además de estos programas sociales, se beneficiaron a niñas y niños de 1 a 5 años por medio de los 5 Centros de Desarrollo Infantil (CENDI) ubicados en la demarcación.

Por otra parte, la Alcaldía Tlalpan tiene como objetivo procurar el fomento educativo a través de la entrega gratuita de lentes a todos los alumnos de las escuelas primarias públicas que así lo requieran. Con la implementación de la acción social *Tlalpan, te veo mejor*; se realizan exámenes de agudeza visual a todas las niñas y niños que asisten a primarias públicas de la demarcación, para detectar quienes requieren anteojos y se les provea de forma gratuita lentes con la graduación necesaria para ver bien y ayudarles a mejorar su desempeño escolar.

Nos propusimos cubrir la totalidad de alumnos de escuelas primarias públicas en Tlalpan para que no haya un solo niño o niña con problemas visuales sin sus lentes. Se estima que, en las primarias

públicas, existen 6,880 niños y niñas con algún tipo de problema de agudeza visual, y al cierre de esta acción social, todas y todos nuestros niños en Tlalpan que requieran lentes, verán mejor.

#### *Centros de Desarrollo Infantil*

Al atender las necesidades y prioridades de los Centros de Desarrollo Infantil (CENDI) administrados por la Alcaldía Tlalpan, se busca otorgar el servicio de atención y cuidado infantil a las madres y padres trabajadores de la demarcación; para este segundo año de gobierno, procuramos la atención de calidad para niños y niñas de los CENDI con servicios pedagógicos, psicológicos, médicos, dentales y alimenticios nutricionales, lo que implica además del mantenimiento de los centros, apoyar con recursos la compra de alimentos, el pago a profesores y personal especializado, así como el pago de los servicios, sin costo para los usuarios; todos los días se brinda alimentación nutritiva y saludable a las niñas y niños que asisten a estos CENDI. Al cierre de septiembre de 2023 la matrícula de estos centros se ubicó en 400 niñas y niños **(ver anexo 6.1.a. Centros de Desarrollo Infantil)**.

Cabe destacar que, en este periodo, uno de los objetivos principales fue procurar la seguridad de los niños y niñas, así como brindar un espacio seguro donde desarrollarse, por tal motivo se realizaron las obras de reforzamiento de muros dictaminado por un director responsable de obra, así como el mantenimiento de escaleras y la reconstrucción de una barda perimetral, del CENDI Villa Coapa y CENDI Lomas Hidalgo, respectivamente. Para hacer las mejoras pertinentes realizamos el cierre temporal de ambos inmuebles.

En lo que va de la presente Administración se ha dado atención, renovación y mantenimiento a los cinco CENDI, asegurando que 809 infantes, incluyendo los que ya han egresado y los nuevos inscritos, tengan las condiciones óptimas para su desarrollo integral.

#### *Centros de Atención y Cuidado Infantil en Tlalpan*

Durante la presente Administración, nos comprometimos a promover el cuidado y la atención de niñas y niños residentes en la Alcaldía Tlalpan, que viven en zonas con los menores Índices de Desarrollo Social; por tal razón, a través de una acción social, se ha realizado la entrega de apoyos económicos, en dos ejercicios fiscales para los Centros de Atención y Cuidado Infantil (CACI) ubicados en Tlalpan.

Los CACI comunitarios apoyados mediante esta acción social, atienden a población con edades desde los 45 días de nacidos hasta los 5 años 11 meses de edad, y toda vez que estos centros no forman parte de las escuelas públicas, con el apoyo de esta acción social se contribuye al mejoramiento de la infraestructura de los CACI, para el beneficio de las niñas y niños inscritos. En estos dos años de gobierno se han beneficiado a 34 CACI comunitarios, los cuales cuentan con una matrícula de 1,000 niñas y niños

### *Acceso a tecnologías de la información*

Con respecto al acceso a Tecnologías de la Información y de la Comunicación (TIC), en los CyberTlalpan y en los Centros de Aprendizaje Virtual (CAV), de octubre de 2022 a septiembre de 2023, se atendieron a 10,446 personas usuarias a las que se les proporcionaron servicios de internet para acceder a servicios de educación a distancia con asesorías de Educación Media Superior y Superior, Prepa en línea de la Secretaría de Educación Pública (SEP), Asesorías para el Colegio de Bachilleres (COLBACH), Asesorías para estudiantes de primaria y secundaria; diversos servicios del Instituto Nacional para la Educación de los Adultos (INEA) tales como: alfabetización, primaria y secundaria para adultos; alfabetización digital, préstamo de equipos de cómputo y talleres varios.

En total, en lo que va de la presente Administración, se han atendido 18,632 usuarios en los Cybertlalpan y en los Centros de Aprendizaje Virtual (CAV), lo que representa una posibilidad de acceso a las TIC y al conocimiento de los servicios que se prestan, para combatir el rezago educativo en Tlalpan (**ver anexo 6.1.b. Cybertlalpan y CAV**).

### *Bibliotecas Públicas de Tlalpan*

En este segundo año de gobierno, se dio continuidad a la coordinación y operación de la red de bibliotecas públicas de Tlalpan. En este sentido, en el periodo de octubre de 2022 a septiembre de 2023, realizamos las siguientes actividades:

- En las 19 bibliotecas públicas, atendimos a 34,027 personas usuarias, de las cuales 14,386 son hombres y 19,641 son mujeres.
- Llevamos a cabo dos jornadas de trabajo del proyecto *Biblioteca Rodante*. Durante la primera etapa en Santo Tomás Ajusco y San Miguel Ajusco, y durante la segunda etapa en San Pedro Mártir y San Andrés Totoltepec, ambas con la finalidad de acercar los servicios de la biblioteca pública a la comunidad y promover la lectura entre los ciudadanos por medio de la implementación de 24 talleres educativos, en los que participaron 850 personas y se distribuyeron en forma gratuita 540.
- En coordinación con la Dirección de Acervo Bibliohemerográfico de la Secretaría de Educación, Ciencia, Tecnología e Innovación (SECTEI) y la Dirección General de Bibliotecas (DGB) de la Secretaría de Cultura del Gobierno Federal, implementamos 14 talleres temáticos de capacitación entre el personal bibliotecario, que lograron la participación de 90 bibliotecarias y bibliotecarios, con lo que se fortalece su formación en temas de bibliotecología y mediación de la lectura, y se mejora la atención, organización y administración en las bibliotecas públicas de Tlalpan.
- En coordinación con la SECTEI, entregamos 309 equipos de cómputo y se instaló el servicio de internet de banda ancha en 18 bibliotecas públicas.
- Entregamos formalmente a las comunidades y los trabajadores bibliotecarios las cinco bibliotecas públicas rehabilitadas: *Dr. Roberto L. Mantilla, Prof. Rafael Ramírez, Prof. Paulino Tlamatzin Velázquez, Renato Leduc y San Pedro Mártir*.
- Con base en la Ley de Bibliotecas de la Ciudad de México, elaboramos los *Lineamientos para la Coordinación y Operación de la red de Bibliotecas Públicas de la Alcaldía Tlalpan* que se

publicaron en la Gaceta Oficial de la Ciudad de México el 4 de septiembre de 2023. El propósito de estos lineamientos es regular el trabajo de cada biblioteca pública de Tlalpan y de la Red, la vida interna, la prestación de los servicios y la interacción con las personas usuarias, así como mejorar el clima laboral e incrementar la calidad de sus servicios.

- Llevamos a cabo los cursos educativos de verano en 8 bibliotecas públicas de Tlalpan, en los que ofrecimos apoyo formativo en materias tales como español, inglés, matemáticas, habilidades digitales y habilidades socioemocionales, 17 talleres presenciales y 5 cursos en línea. En estas actividades se contó con la participación de 180 personas usuarias.

De esta forma, de octubre de 2021 a septiembre de 2023, logramos atender a más de 50 mil usuarios y la Red se encuentra funcionando en buenas condiciones y ofreciendo servicios de calidad a todas y todos los tlalpenses (**ver anexo 6.1.c. Personas usuarias de bibliotecas**).

#### *Combate del rezago educativo*

##### *Programa social Yo aprendo en grande*

Para el ejercicio 2023, redefinimos los objetivos del programa *Yo aprendo en grande*, con el propósito de lograr un mayor impacto en la atención a las brechas de conocimiento entre estudiantes del mismo grado educativo. Este cambio implicó la implementación de talleres de refuerzo educativo, directamente, en escuelas primarias y secundarias públicas ubicadas en zonas prioritarias. Además, duplicamos la inversión en *Yo aprendo en grande*, con un presupuesto de \$1,116,000.00 (un millón ciento dieciséis mil pesos 00/100 M.N.).

53

---

Como resultado, desde febrero hasta septiembre de 2023, realizamos 340 talleres presenciales en 4 escuelas primarias y 10 escuelas secundarias públicas, ubicadas en zonas caracterizadas por un bajo índice de desarrollo y una elevada marginación social en Tlalpan. Asimismo, implementamos 5 cursos virtuales para guiar formación tecno-pedagógica y orientar el diseño de contenidos educativos dirigidos a niñas, niños y adolescentes, con la participación de 20 docentes. Estos esfuerzos beneficiaron a 8,011 estudiantes; además, impartimos 27 cursos en modalidades presenciales, virtuales e híbridas, beneficiando a 432 personas.

Para el período de octubre a diciembre de 2023, proyectamos que este programa habrá llegado a un total de 20 escuelas primarias y secundarias públicas. Este esfuerzo beneficiará a un estimado de 13 mil niñas, niños y adolescentes, fortaleciendo sus conocimientos en temas fundamentales como español, inglés, matemáticas, computación y habilidades socioemocionales. Asimismo, habremos atendido a 9,070 estudiantes de primaria y secundaria, con asesorías para la realización de tareas y cursos de nivelación y regularización.

##### *Programa social Prepar-AT*

En el periodo de marzo a junio de 2023, con miras a garantizar la Educación Media Superior se implementó el programa social *Prepar-AT*, mediante el cual se ofrecieron asesorías en línea y presenciales a 700 estudiantes de Tlalpan, inscritos en tercer grado de secundaria y personas

interesadas en presentar el Examen del Concurso de Asignación a la Educación Media Superior 2023, convocado por la Comisión Metropolitana de Instituciones Públicas de Educación Media Superior (COMIPEMS), con la finalidad de facilitar su ingreso a la Educación Media Superior.

En la presente Administración, mediante el programa social *Prepar-AT* hemos formado a más de 1,200 estudiantes para el examen de ingreso a la Educación Media Superior a través de asesorías en línea y presenciales.

#### *Mantenimiento e infraestructura educativa*

La Alcaldía Tlalpan ha continuado dando mantenimiento a jardín de niños, centros de atención múltiple (CAM), CENDI, escuelas públicas primarias y secundarias en la demarcación. En el periodo de octubre a diciembre del 2022 se realizaron diversas acciones de mejoramiento, remodelación y mantenimiento a 15 planteles educativos en 14 colonias. En el periodo de enero a septiembre del 2023 se han atendido a 17 escuelas en 15 colonias. Los trabajos realizados consisten en: aplicación de pintura, mantenimiento y cambio de herrería, impermeabilización, desazolve, instalación de pisos, reparación y renovación de baños, reparación y mantenimiento de equipo de bombeo, reparación de muros, fachadas, azoteas, banquetas y escaleras, reparación y mantenimiento de instalaciones eléctricas, entre otros.

En la presente Administración, hemos realizado el mejoramiento y mantenimiento de 64 planteles educativos públicos, con recursos del presupuesto de la Alcaldía, con el objetivo de reducir riesgos y proporcionar instalaciones dignas para una mejor convivencia en las comunidades escolares de las escuelas de Tlalpan (**ver anexo 6.1.d. Mantenimiento e infraestructura educativa**).

## **6.2. Fomento a las expresiones y patrimonio cultural de Tlalpan**

### *Fomento a las expresiones culturales de los pueblos originarios y poblaciones indígenas*

Con el fin de promover y preservar las festividades tradicionales que realizan los pueblos originarios de Tlalpan, en los meses de septiembre, noviembre y diciembre de 2023, se implementa la acción social *Fortaleciendo la Cultura de los Pueblos de Tlalpan*, que entrega un apoyo económico directo de \$210,000.00 (doscientos diez mil pesos 00/100 M.N.) en tres ministraciones, para cubrir las necesidades técnicas y logísticas de las festividades. Esta acción beneficia a los 11 pueblos originarios (**ver anexo II**). Como parte de esta acción social, se prevé realizar actividades en noviembre en el marco de las festividades de día de muertos y fiestas decembrinas, las cuales estarán presentes en panteones, kioscos y plazas cívicas.

La Alcaldía Tlalpan promueve la cultura y el arte en sus colonias, barrios y pueblos originarios; a través del apoyo y atención a solicitudes ciudadanas para la organización de Fiestas y Ferias culturales, como son las Fiestas Patronales del Barrio del Niño Jesús, de Mesa los Hornos y de Cantera Puente de Piedra. Estos apoyos tienen como finalidad fomentar la preservación de las culturas y fortalecer el sentido de identidad y pertenencia a Tlalpan.



### *Formación y desarrollo artístico*

Nada es más transformador que el arte. Por eso, hemos fortalecido y mantenido el programa social *Camerata Infantil y Juvenil de Tlalpan*. A través de este, contribuimos a garantizar el acceso a la formación musical a jóvenes artistas, con profesores de acreditado nivel académico y musical. La Directora de la Camerata es la Mtra. Lizzi Ceniceros, reconocida en 2020 y en 2023, por el Senado de la República, como Mujer del año; siendo fundadora y directora de la Orquesta Iberoamericana de la Fundación de Arte Manos a la Obra y de la Orquesta Juvenil Salesiana. En 2023, se aumentó el presupuesto del programa social *Camerata Infantil y Juvenil de Tlalpan*, para reforzar la operación del programa y mejorar la beca mensual para los integrantes de la Camerata.

Durante el segundo año de gobierno, realizamos 21 presentaciones musicales. La Camerata ofreció un programa musical en diversas celebraciones y conmemoraciones, sobresaliendo las presentaciones realizadas en: el Día de la Mujer, el Día del Niño y el 30° Aniversario de la Comisión de Derechos Humanos de la Ciudad de México.

Entre las presentaciones relevantes, destaca la presentación en el *Centro Nacional Modelo de Intención, Investigación y Capacitación para la Rehabilitación e Integración de las Personas ciegas y Débiles Visuales*, donde tuvimos un ensayo abierto en el que personas con discapacidad y debilidad visual participaron e interactuaron con los integrantes y conocieron los movimientos y secciones de la agrupación. Además, en el curso de verano realizado en el Deportivo Solidaridad de la Alcaldía, se llevó a cabo una presentación especial, con un programa musical de bandas sonoras de videojuegos y películas para 442 infantes de entre 5 y 15 años. Para finalizar 2023, se tienen prospectadas 4 presentaciones y 10 ensayos más. Destaca su participación en diversas festividades a lo largo del año, como las del Día de Muertos y fiestas decembrinas.

### *Centros de Artes y Oficios*

A través del programa social *Del Oficio al Arte*, apoyamos el desarrollo de procesos artísticos y de capacitación e impulsamos proyectos de intervención social y cultural, para fomentar la cultura de paz. Para el periodo de octubre a diciembre de 2022, invertimos \$1,875,000.00 (un millón ochocientos setenta y cinco mil pesos 00/100 M.N.), para que a través de los talleres que se imparten en cuatro Centros de Artes y Oficios (CAO), los 60 talleristas participantes proporcionen y compartan con 1,918 personas, estrategias y saberes que favorecen el autoempleo y el desarrollo de habilidades artísticas.

Con el programa social *Del Oficio al Arte*, las personas usuarias se involucran en procesos artísticos que buscan disminuir las violencias, participan en actividades lúdicas y de oficios, y reciben una variada oferta artística y cultural. Durante los meses de febrero a septiembre 2023, se atendieron a 3,214 personas usuarias, a través de 62 talleres, de los cuales 9 fueron itinerantes; Estos talleres se imparten en los Centros de Artes y Oficios, así como en jornadas culturales fuera de los CAO. Algunas de las actividades y talleres que se realizan en los CAO son los siguientes: baile, ritmo y salud, ballet folklórico, canto y coro, danza contemporánea, danza aérea, danzón, dibujo y talla en madera,



escultura, gráfica infantil, grabado, serigrafía, lectura, teatro, pintura infantil, guitarra acústica y eléctrica, piano, charrería y cerámica, entre otros.

Durante 2023, se realizaron diferentes eventos, como *50° Aniversario del hip hop*, *Día Mundial de la fotografía*, cine comunitario, proyección ruido y mural pueblos y comunidades indígenas, Tardeada mexicana, Tardeada CAO a la mexicana, Desfile tradicional de los pueblos San Miguel Xicalco y Expo venta CAO. Con la que se ofrecen y comparten con el público los trabajos realizados durante cada taller.

#### *Recintos culturales, promoción artística y cultural*

Tlalpan es una demarcación con un amplio desarrollo artístico y de expresiones culturales. Parte de nuestra política cultural ha sido que las y los creadores de arte, así como promotores culturales se apropien de los espacios públicos, lo que ha permitido que las y los artistas de Tlalpan, presenten sus obras en los kioscos, plazas públicas y museos. De octubre de 2022 a septiembre de 2023 se realizaron las presentaciones y muestras que se destacan a continuación:

- *Teatro en plazas públicas*: en colaboración con el Sistema de Teatros de la Ciudad de México, se realizaron nueve presentaciones al aire libre que, en total, contaron con la presencia de 620 personas.
- *Viernes de danzón*: en este segundo año de gobierno se han realizado 52 ediciones, de las cuales, el último viernes de cada mes, 12 han contado con orquesta danzonera en vivo; con una asistencia acumulada de 20,000 personas. Esta actividad se ha realizado bajo esta modalidad, ininterrumpidamente en los dos años de esta Administración.
- Exposición fotográfica y presentación conmemorativa *40 años Barro Rojo Arte escénico, bailar sin tregua*, la exposición fotográfica estuvo presente durante diciembre en la Explanada de la Alcaldía.
- *Danza contemporánea*. En el marco de efemérides internacionales como el Día Internacional de la Mujer, el Día Mundial de los Pueblos Indígenas, presentaciones realizadas por la compañía de danza *Barro Rojo*.
- *El amor empieza por un@ mism@*. En el marco del día del amor y la amistad se llevó a cabo un evento en el que se presentó el monólogo *Once voces en una*, la *Charla de amor propio* y la presentación musical de *Musicland*. En estas presentaciones asistieron 500 personas.
- 33º aniversario de los Artistas escénicos del Centro de Tlalpan. El 19 de febrero, a lo largo del día se presentaron 250 artistas escénicos con presentaciones de payasos, cantantes, malabaristas, zancos, mimos, bailes folclóricos, y monólogos, entre otros. Se trató de un día de convivencia familiar a las que asistieron más de 1,000 personas.
- Exposiciones en galería abierta. En la Casa Frissac y el Deportivo Vivanco se montaron cuatro exposiciones fotográficas con temas como la equidad de género, el acceso de las infancias a sus derechos culturales, diversidad sexual y el papel de la gráfica en México.
- Exposiciones en el Museo de Historia de Tlalpan. Se llevaron a cabo las exposiciones: *Mujeres, Arte y Sustentabilidad*, en colaboración con la Asociación de Exalumnas de la Facultad de Arte y Diseño de la UNAM; *Entre Lunas*, del retratista Guillermo Kahlo y *Paisajes*

*Líquidos Evanescentes*, de Vicente Guzmán, exposiciones que en conjunto contaron con un aproximado de 10,000 personas asistentes.

- Exposiciones de piezas artísticas contemporáneas. En la galería de Casa Frissac se montaron tres exposiciones: *La grieta y la nube* del artista zacatecano Gustavo Villagrana; *Palacio Roto* del artista tlalpense Alberto Castro Leñero y la exposición internacional *Registro documental del Graffiti 50 años de recursividad analógica y digital* de Henry Chalfant, Craig Castleman y el colectivo Reclaim your city. En conjunto, estas exposiciones contaron con más de 10 mil asistentes.
- Galería abierta en Casa Frissac. Exposición de las siguientes muestras: Ecos de Nuestras Historias - 8 de marzo 2023 - Fotografías del norte, ¡No hay Libertad Política, si no hay Libertad Sexual! en colaboración con la asociación civil Archivos y memorias diversas, y El MUNAE lo hacemos todxs, en alianza con el Museo Nacional de la Estampa.
- Jardín del Arte. la Alcaldía Tlalpan abre las puertas del jardín del centro cultural Casa Frissac cada domingo, para la exposición y venta de las obras de dibujo, pintura, escultura, grabado, fotografía de artistas tlalpenses. Esta actividad, permite acercar a la población obras de arte originales a precios accesibles, así como generar vida recreativa, cultural y artística.
- Proyecciones mensuales de cine. En el cine Villa Olímpica se han realizado doce presentaciones, con temáticas como el Día Nacional del Cine Mexicano y Cine para infancias, en las que se contó con la asistencia de 2,274 personas, de las cuales 800 fueron niñas, niños y adolescentes.

#### *Festivales artísticos*

De octubre de 2022 a septiembre del 2023, se realizaron festivales artísticos en diferentes puntos y recintos de la demarcación:

- *Solo se muere cuando se olvida*. En el marco del Día de Muertos 2022, se realizaron presentaciones musicales de agrupaciones como Quinto Sol, Día de Muertos, Zoé García, Trío Masakali, Vino Tinto, Trío Esencia Inolvidable, Los Hermanos García, Lalo Chico, Música Premium y Leyendas de la Colonia. También, se llevaron a cabo los recorridos dramatizados en el Centro Cultural Casa Frissac y la instalación de la mega ofrenda de la explanada de la Alcaldía. En conjunto, se contó con la participación de más de 15,000 visitantes.
- Primer Festival Internacional de Danzón Barbarito Díez. En noviembre de 2022 se contó con clases magistrales, se realizaron las presentaciones de las danzoneras *Acerina y su danzonera* y la *Orquesta de Barbarito Díez* a la que asistieron 1,650 personas.
- Villa navideña. En el marco de las fiestas decembrinas, se instaló la Villa navideña en la explanada de la Alcaldía, con presentaciones de pastorela y grupos musicales. Se contó con una asistencia de más de 20,000 personas.
- Día de la Madre. Para la celebración de las madres tlalpenses, se llevó a cabo la presentación musical de la cantante de música popular Ana Bárbara y el grupo la Sonora Dinamita, donde asistieron más de 6,000 personas.
- Día del Padre. Para la celebración de los padres tlalpenses, se llevó a cabo la presentación musical de los grupos musicales: la Sonora Dinamita, Grupo Aroma y diversas agrupaciones

sonideras, destacando la presentación de Sonido La Changa. En este evento se contó con la asistencia de más de 6,000 personas.

- Día Mundial del Rock. En la Plaza del Bolero se realizaron presentaciones musicales de Rock, en la que participaron 171 artistas, este evento contó con la asistencia de 1,500 personas. Con esta serie de eventos musicales se acerca una oferta artística de calidad a la población y se dotan de espacios familiares de sana convivencia.

#### *Mantenimiento e infraestructura cultural*

Durante este segundo año de gobierno continuamos con el mantenimiento a espacios que contribuyen al desarrollo de actividades culturales y formas de expresión artística, así como la protección del legado arquitectónico-cultural e histórico de Tlalpan.

De enero a septiembre de 2023 se realizó: mantenimiento a la red eléctrica y plomería en la Casa de la Cultura de Tlalpan, en la Biblioteca Pública Jerónimo Martínez Díaz y en el Centro Cultural Casa Frissac; trabajos de mantenimiento menor en la Biblioteca Central (**ver anexo 6.2.b. Mantenimiento e infraestructura cultural**).



## 7. Tlalpan Emprende: Desarrollo Económico Incluyente

Impulsar las fuentes de empleo es uno de los compromisos que asumimos al llegar a la Alcaldía. En este sentido, en estos dos años de gobierno hemos implementado una estrategia que nos permita reactivar la economía postpandemia, vincular a las personas trabajadoras con las empresas oferentes de empleo, apoyar a proyectos productivos, a micro y pequeñas empresas, a personas emprendedoras y, con especial énfasis en la producción rural y la gestión sostenible de nuestros recursos forestales. En consecuencia, para que el desarrollo sea perdurable, apoyamos la inclusión en el desarrollo económico de jóvenes, mujeres y personas mayores para emprender y consolidar sus empresas y cooperativas. Además, siempre debemos considerar el manejo sostenible de los recursos naturales, para que en Tlalpan todas y todos avancemos.

### 7.1. Desarrollo económico

#### *Ferias de promoción del empleo, bienes y servicios locales*

Las ferias productivas vinculan a productores y consumidores de manera directa, en noviembre de 2022, realizamos la expo-venta *Primera Muestra Gastronómica las Delicias de Conejo*, en la que participaron 21 expositores divididos en cunicultores, artesanos y comerciantes locales, quienes reportaron una derrama económica aproximada de \$121,222.00 (ciento veintiún mil doscientos veintidós pesos 00/100 M.N.). En esta actividad participaron más de 500 consumidores asistentes. Además, de enero a septiembre de 2023, realizamos las siguientes expo-ventas: la segunda edición de *Entre flores y boleros*, *Del Mar a tu Colonia*, Quinta Guelaguetza en Tlalpan, Feria por una Economía Cooperativa, Feria Del Mundo, Bazar del *Día de la Mujer*; Bazar del *10 de mayo* y *Expo-Papelerías*. Así mismo, expositores de Tlalpan participaron con la venta de sus productos en ferias como *Día UVM* y en el *Mercadito Solidario Miramontes*. En estos eventos participaron 326 personas expositoras y se contó con una derrama económica estimada de \$1,806,556.00 (un millón ochocientos seis mil quinientos cincuenta y seis pesos 00/100 M.N.).

En estos dos años de gobierno, realizamos 20 expo-ventas, donde participaron 596 expositores tlalpenses. Esta actividad significó una derrama económica total de \$3'999,880.00 (tres millones novecientos noventa y nueve mil ochocientos ochenta pesos 00/100 M.N.). Además, se ha traducido en nuevas relaciones entre productores y consumidores que contribuyen a aminorar la recesión económica causada por la pandemia (**ver anexo 7.1.a. Expo-ventas**).

#### *Vinculación con agentes económicos y actividades con el sector servicios*

Para aumentar la efectividad de la vinculación que realizamos entre personas empleadoras y personas que se encuentren en búsqueda de empleo, implementamos una estrategia donde se perfila a la persona con la formación y cualidades específicas que son requeridas para el puesto vacante, por distintos centros de trabajo. Con esta definición, el proceso es más eficaz y las personas invierten recursos sólo para ir a firmar sus contratos laborales.

En este contexto, en el periodo de enero a septiembre de 2023, para la promoción de empleo en la demarcación, se realizó de manera mensual el *Día del contrato*, eventos en los que participaron 67

empresas que ofrecieron 1,058 vacantes y con los que se logró brindar atención a 472 ciudadanos que se encontraban en búsqueda de una oportunidad de empleo formal. En estos dos años de gobierno, se ofrecieron 4,485 empleos y vinculamos a 634 personas que obtuvieron un empleo formal. Esta acción contribuye directamente a la incorporación de personas al empleo en Tlalpan **(ver anexo 7.1.b. Día del contrato)**.

En ese mismo rubro, de octubre de 2022 a septiembre de 2023, con la *Bolsa de empleo* colaboramos con 350 empresas que ofrecieron un total de 9,708 vacantes y se logró vincular a 1,043 solicitantes a un empleo formal. Lo que ha permitido que, en estos dos años de gobierno, se ofrezcan 14,888 vacantes de 543 empresas y se hayan vinculado 1,681 solicitudes laborales **(ver anexo 7.1.c. bolsa de empleo)**.

Para fortalecer la empleabilidad en la población de Tlalpan, realizamos un convenio con INROADS de México. A.C. para que los jóvenes tlalpenses puedan obtener habilidades en tecnologías de la información y comunicación, por medio de cursos que ofrecen la certificación en aplicaciones *Google*. A través de estas certificaciones impulsamos las competencias laborales y las herramientas, de las y los jóvenes, para ingresar al campo laboral con conocimientos adecuados y, contar con un empleo digno.

#### *Economía Solidaria y Promoción Cooperativa*

Para promover e incentivar la economía social y solidaria, así como la creación y fortalecimiento de sociedades cooperativas, en el periodo de octubre de 2022 a septiembre de 2023 se asesoró a 153 personas y colectivos para la consolidación de proyectos, buscar alternativas de comercialización o distribución y constitución de sociedades cooperativas.

En dos años de gobierno, hemos atendido a 392 personas y colectivos interesados en la economía social y solidaria, así como en la constitución de sociedades cooperativas para beneficiar a la población en las diversas oportunidades de fortalecimiento de sus procesos productivos, comercialización y distribución, por medio de asesoramiento, información y acompañamiento **(ver anexo 7.1.d. Asesorías e informes de cooperativas)**.

En el mismo sentido, para fortalecer a las sociedades cooperativas, de octubre de 2022 a septiembre de 2023, se enviaron a trámite de certificación 23 actas de constitución o de modificación de bases constitutivas de sociedades cooperativas, acción que contribuye a la constitución y fortalecimiento de empresas de la economía social y solidaria. En suma, en estos dos años de gobierno, se ha apoyado la certificación de 33 actas de constitución o de modificación de bases constitutivas de sociedades cooperativas, así impulsamos y fortalecemos el empleo en Tlalpan. **(ver anexo 7.1.e. Constitución y modificación de sociedades cooperativas)**.

Por otro lado, con la implementación del programa social *Tlalpan hacia el Desarrollo Sostenible*, en su *acción 1. Economía Sostenible*, contribuimos al desarrollo de sociedades cooperativas y grupos solidarios, por medio de capacitación, acompañamiento, asesoría técnica y entrega de apoyos

económicos. Para el ejercicio 2023, se entregó un monto de \$3'680,000.00 (tres millones seiscientos ochenta mil pesos 00/100 M.N.) a 58 unidades económicas de Tlalpan. Asimismo, se impartieron 63 sesiones de capacitación para el desarrollo y consolidación de sus proyectos económicos.

*Tabla 12. Sociedades cooperativas y grupos solidarios*

Giro del negocio	Subcomponente		Total
	Cooperativas	Grupos Solidarios	
Agrícola y pecuaria	3		3
Artesanías, bisutería y joyería		1	1
Comercialización		4	4
Cuidado de belleza	2		2
Educación, servicios personales y consultoría	2		2
Eventos	1	1	2
Papelería, talleres de impresión y fotográficos	6	3	9
Refacciones y servicios automotrices		1	1
Reparación y servicios técnicos		2	2
Salud	3		3
Turismo y restaurantes		1	1
Venta al menudeo: abarrotes, alimentos	7	10	17
Venta y producción de calzado y ropa	4	7	11
<b>Total</b>	<b>28</b>	<b>30</b>	<b>58</b>

#### *Fomento a MIPyMEs*

Por medio del programa social *Tlalpan hacia el Desarrollo Sostenible*, en su acción 1. *Economía Sostenible*, se busca contribuir al desarrollo de las micro y pequeñas empresas, así como, de los y las emprendedoras, por medio de capacitación, acompañamiento, asesoría técnica y entrega de apoyos económicos

Para el ejercicio 2023, se entregó un monto total de \$7'080,000.00 (siete millones ochenta mil pesos 00/100 M.N.) a 214 unidades económicas cuya actividad se realiza dentro de la demarcación Tlalpan. Asimismo, fueron impartidas 180 sesiones de capacitación para el desarrollo y consolidación de sus proyectos económicos.

Tabla 13. Distribución de proyectos MIPyMEs apoyados, por giro comercial.

Giro del negocio	Total, de acuerdo al giro
Venta al menudeo: abarrotes, alimentos	70
Papelería, talleres de impresión y fotográficos	26
Comercialización	21
Educación, servicios personales y consultoría	19
Cuidado de belleza	16
Industria, construcción, mantenimiento y acabados	12
Eventos	11
Venta y producción de calzado y ropa	11
Salud	10
Refacciones y servicios automotrices	7
Reparación y servicios técnicos	7
Agrícola y pecuaria	2
Artesanías, bisutería y joyería	1
Turismo y restaurantes	1
<b>Total</b>	<b>214</b>

#### Promoción turística

A través del componente *Promoción Turística* de la acción 1 del programa social *Tlalpan hacia el Desarrollo Sostenible*, durante 2023 entregamos apoyos por \$2'200,000.00 (dos millones doscientos mil pesos 00/100 M.N.) para la realización de 21 proyectos turísticos. Con la generación de clústeres turísticos fortalecimos las cadenas de producción que abastecen a los centros turísticos; asimismo, contribuimos a proveer fuentes de empleo a familias tlalpenses y elevamos la competitividad turística con servicios de calidad para los turistas que nos visitan. También, fueron impartidas 17 sesiones de capacitación para el desarrollo y consolidación de diferentes proyectos económicos.

Con el propósito de aumentar la proyección turística de Tlalpan y su oferta nacional e internacional, la Alcaldía Tlalpan participó en las siguientes acciones:

- *Tianguis Turístico México 2023*; Tlalpan participó, por primera ocasión, con un módulo de información; adicionalmente, sostuvimos más de 50 reuniones de trabajo con tour operadores nacionales e internacionales.
- *Feria del Mundo*; este evento, organizado por la Alcaldía Tlalpan, conto con la participación de 90 expositores, de pueblos y barrios de Tlalpan y 30 países del mundo. De esta forma, posicionamos a la alcaldía como un destino cosmopolita para turistas de distintas nacionalidades.
- *Recorridos turísticos*; este año realizamos recorridos turísticos con una amplia diversidad de destinos, tanto en Tlalpan como en la Ciudad de México. En estos recorridos participaron 1,961 personas de la demarcación.

- *Eventos de integración y participación turística*; realizamos 2 eventos de integración y participación con 40 expositores de Tlalpan, donde acudieron 50 agencias de viajes nacionales e internacionales para impulsar los atractivos turísticos de la Demarcación.
- *Tranvía Turístico*; en marzo de 2023 dimos el banderazo de apertura en las calles del Centro de Tlalpan, luego de 4 años de inactividad. Con este *Tranvía* ponemos un servicio turístico a disposición de todas las personas que quieran conocer el centro histórico de Tlalpan. En los primeros 7 meses de funcionamiento 2 mil personas usuarias han disfrutado del recorrido.

#### *Desarrollo de competencias para el trabajo*

Para brindar los instrumentos para fortalecer las competencias para el trabajo de las y los tlalpenses, se han generado vínculos con distintas instituciones educativas, como la Universidad Nacional Autónoma de México (UNAM), la Universidad del Valle de México (UVM), la Universidad Intercontinental (UIC), la Universidad de la República Mexicana (UNIREM) y el Centro de Capacitación para el Trabajo Industrial número 127 (CECATI).

Por medio de este tipo de vinculaciones, en estos dos años de gobierno, se han realizado 19 capacitaciones para el desarrollo de competencias para el trabajo, en las que han participado más de 1,841 personas.

#### *Capacitaciones para el trabajo y promoción del autoempleo*

Para brindar los instrumentos necesarios que faciliten y optimicen las competencias para el trabajo y el autoempleo de la población económicamente activa de Tlalpan, de octubre de 2022 a septiembre de 2023, se impartieron 15 capacitaciones sobre los siguientes temas: *Contratos laborales post COVID, Prevención de extorsión a negocios a través de internet, Neuro ventas para tu negocio, Estrategias de venta "El poder sin límite de las ventas", Taller de fotografía para emprendedores, Las 7 claves de una empresa de alto rendimiento, Cómo armar un embudo de ventas, Creación de contenido para redes sociales, Cómo hacer una campaña de generación de clientes potenciales en Facebook, Economía social y solidaria, Formación cooperativa y Elaboración de proyectos productivos de la economía social*, en estas capacitaciones tuvimos una participación conjunta de 584 personas, de las cuales 232 son hombres y 352 son mujeres (**ver anexo 7.1.f. Capacitaciones para el trabajo y promoción del autoempleo**).

Para el trabajo y el autoempleo, por medio del programa social *Tlalpan hacia el Desarrollo Sostenible*, se invirtió \$1'337,584.00 (un millón trescientos treinta y siete mil quinientos ochenta y cuatro pesos 00/100 M.N.) en la Escuela de Desarrollo Sostenible, para incorporar a profesionales, personas físicas y morales, que diseñen e impartan capacitación, asesoría técnica y acompañamiento a los beneficiarios de las cuatro acciones del programa, cuyos contenidos están enfocados al desarrollo económico, agropecuario y forestal en Tlalpan.



Tabla 14. Capacitaciones para el desarrollo de competencias para el trabajo

Año	Mes	Actividad	Total Asistentes
2022	Enero	Capacitación en diversas herramientas y habilidades necesarias para el trabajo con la UVM	40
	Julio	Taller de Excel manipulación de base de datos con la UVM	964
	Octubre	Taller contratos laborales post COVID	33
<b>Total</b>			<b>1,037</b>
2023	Febrero	Prevención de extorsión a negocios y prevención de delitos a través de Internet	22
	Marzo	Taller de formación cooperativa Auditorio 8 de marzo	43
		Escuela de Trabajo Social UNAM	96
	Abril	Neuro ventas para negocios	99
		El poder sin límite de las ventas	25
	Mayo	Taller formación de cooperativa con alumnos de la clase de prácticas regionales UNAM	19
		Taller de formación de cooperativa CECATI 127	18
		Fotografía para emprendedores	16
		Las 07 claves de una empresa de alto rendimiento	41
		Cómo armar un embudo de ventas	68
	Junio	Curso atención al cliente en empresas turísticas con la UIC	148
		Plática de economía social con alumnos de la UNIREM	55
		Creación de contenido para las redes de tu negocio	37
	Julio	Cómo hacer una campaña de generación de clientes potenciales en Facebook	61
		Herramientas de la IA para iniciar tu emprendimiento	36
Agosto	Por qué la importancia de la Protección Civil en tu negocio	20	
Septiembre	El ABC de los Derechos Humanos		
<b>Total</b>			<b>804</b>
<b>Total, años 2022 y 2023</b>			<b>1,841</b>

#### Centros de Desarrollo Comunitario Integral

Con el propósito de aumentar las opciones para el desarrollo de habilidades para el empleo y autoempleo, implementamos el programa social *Caldo Tlalpeño: inclusión social*, para el ejercicio 2023, con el objetivo central de mejorar el desarrollo comunitario integral en Tlalpan. Este programa se rediseñó en 2023 para otorgar apoyos para que las personas beneficiarias puedan tomar cursos de capacitación y certifiquen sus habilidades para el trabajo. Este rediseño permite profesionalizar las competencias laborales que son avaladas por instituciones competentes.

En este sentido, con una inversión de \$5'800,000.00 (cinco millones ochocientos mil de pesos 00/100 M.N.), en este 2023 se espera alcanzar la meta de 1,000 personas beneficiarias: mujeres prioritariamente, que habiten en pueblos, barrios y colonias con muy bajo y bajo índice de desarrollo social en Tlalpan, a las que se les beneficiará con apoyos económicos para la adquisición de materiales necesarios para su capacitación y formación de habilidades para el trabajo, ya sea para cursos que ofrezca la Alcaldía Tlalpan u otra instancia con reconocimiento oficial en la formación de habilidades y competencias para el trabajo, y se entregaran 1,000 apoyos adicionales para las personas que hayan concluido satisfactoriamente su capacitación, con el objetivo de que tramiten y obtengan su certificación ante las instituciones competentes.

Además, en este segundo año de gobierno, los Centros de Desarrollo Comunitario Integral (CDCI) continúan brindando actividades como: consulta psicológica, atención odontológica, servicios de podología, ultrasonido, técnicas de la ilustración, optometría, coro musical, cultura de belleza, yoga, kung fu, baile de salón, tae kwon do, cerámica, panadería, maquillaje, uñas acrílicas, defensa personal, cultura de belleza, bailoterapia y *kick boxing*.

Es importante destacar que más de 50% de las atenciones brindadas en los CDCI han sido para mujeres jefas de familia que oscilan entre los 30 y los 65 años de edad. Estas atenciones contribuyen al empoderamiento y la autonomía de las jefas de familia con diversas actividades, de manera práctica y de formación. Asimismo, se les ha brindado atención a niñas, niños y adolescentes mediante actividades lúdicas y prácticas, como es el box y la regularización académica.

## 7.2. Desarrollo rural

### *Fomento a la producción agropecuaria*

El fomento a la producción agropecuaria en Tlalpan se realiza por medio del programa social *Tlalpan hacia el Desarrollo Sostenible*, con su acción 3. *Desarrollo Agropecuario* se contribuye a proteger el derecho a la alimentación y a un medio ambiente sano. Con la entrega de apoyos, se impulsan proyectos enfocados en la producción agrícola y pecuaria, así como la impartición de cursos y talleres que fomentan prácticas agroecológicas que mejoran la productividad y rentabilidad de los cultivos, así como el fortalecimiento de los diferentes agroecosistemas.

### *Fomento al desarrollo agrícola*

De enero a septiembre de 2023, con la implementación del programa social *Tlalpan hacia el Desarrollo Sostenible*, apoyamos a 251 proyectos agrícolas para beneficiar a 12,626 jornales, es decir, a 116 mujeres y 104 hombres productores. El monto entregado a estos productores fue de \$3'361,500.00 (tres millones trescientos sesenta y un mil quinientos pesos 00/100 M.N.). Los rubros en los que se dividieron estos recursos fueron: agroecosistemas ornamentales, agroecosistemas de hortalizas, pequeña maquinaria agrícola, agroecosistemas de maíz y agroecosistemas de forrajes.

Asimismo, a través de la Escuela de Desarrollo Sostenible además de haberse realizado cursos, se han desarrollado reuniones con representantes de los núcleos agrarios, para establecer líneas de acción en torno a la gestión de recursos que la Sociedad Alemana de Cooperación Internacional (GIZ,

por sus siglas en alemán) promueve. Como resultado de estas reuniones participaron 41 representantes comunales y ejidales y se acordaron 7 recorridos en los núcleos agrarios.

Por otro lado, con la finalidad de apoyar el cultivo del maíz y su importancia vital en el desarrollo de las comunidades rurales de Tlalpan, en el primer trimestre de 2023, se realizaron 22 recorridos con productores de maíz de San Miguel Topilejo con la finalidad de establecer el *Proyecto Integral de Maíz*; a través de este se realizaron pruebas de suelo a parcelas ubicadas en 134 hectáreas. Además, se presentaron, ante más de 70 productores de San Miguel Topilejo y La Magdalena Petlascalco, los resultados del Instituto Nacional de Ecología y Cambio Climático (INECC) sobre la situación del maíz transgénico en cultivos de Tlalpan.

#### *Fomento al desarrollo pecuario*

Por medio del programa social *Tlalpan hacia el Desarrollo Sostenible*, apoyamos 38 proyectos para el fomento a la producción en el rubro de *Agroecosistemas y Equipamiento pecuario*; los rubros apoyados son agroecosistemas pecuarios y pequeña maquinaria agrícola y pecuaria, con un importe de \$ 2'372,908.00 (dos millones trescientos setenta y dos mil novecientos ocho pesos 00/100 M.N.).

Por otra parte, entre otras actividades se apoyó a productores pecuarios de San Miguel Ajusco, San Miguel Xicalco, Parres El Guarda y San Miguel Topilejo para determinar la existencia de parásitos en ganado ovino y bovino de diversos hatos y para el nacimiento de becerros de vacas lecheras, así mismo, se gestionó por medio del Servicio Nacional de Sanidad, Inocuidad y Calidad Agroalimentaria (SENASICA) y la Secretaría de Agricultura y Desarrollo Rural (SADER) que productores avícolas son los responsables de que Tlalpan sea una demarcación libre de gripe aviar. Con todo lo anterior, se contribuye garantizar que los productos de consumo humano son seguros.

#### *Fomento a la Agricultura Urbana*

El nuevo enfoque de la agricultura urbana está asociada a la seguridad alimentaria, a la diversificación de la producción en huertos urbanos, a la generación de redes de consumo responsable e innovación en materia de diseño de huertos, así como a fomentar espacios de producción familiar, escolar y comunitaria. Para generar vínculos entre los productores de comunidades rurales con los habitantes de la zona urbana, en 2023 comenzamos con los cursos y prácticas de *Agricultura Urbana* en la *Escuela de Desarrollo Sostenible*, donde se impartieron 35 cursos y talleres a los que asistieron 667 personas, de las cuales 477 son mujeres y 190 son hombres (**ver anexo 7.2.a. Agricultura urbana**). Asimismo, se han elaborado dos módulos de manejo de plagas en hortalizas, producción de hongo seta, análisis de suelos, rotación de cultivos, propagación de cactáceas, como iniciar tu huerto, acodos y esquejes, entre otras.

De octubre de 2022 a septiembre de 2023, se realizaron 20 cursos de Huertos Urbanos, con una asistencia de 1,159 mujeres y 432 hombres (**ver anexo 7.2.b. Huertos urbanos**), entre los participantes, se contó con la asistencia de 348 niños y niñas de educación primaria.

Como producto de estas acciones, en este segundo año de gobierno se han instalado 22 nuevos huertos urbanos; de estos, 14 proyectos fueron aprobados dentro del programa social *Tlalpan hacia el Desarrollo Sostenible*, con un monto de \$279,300.00 (doscientos setenta y nueve mil trescientos pesos 00/100 M.N.).



## 8. Gobierno de Territorio y Cercano a la Gente

En la Alcaldía Tlalpan somos un gobierno cercano a la gente. Todos los días nuestras acciones institucionales cuentan con la participación ciudadana. En el quehacer institucional, nuestras políticas incluyen las agendas de las organizaciones vecinales. En este sentido, la *Audiencia Ciudadana*, las *Tardes de café con la Alcaldesa* y la *Alcaldía Móvil* nos permiten escuchar, atender y resolver las principales necesidades e inquietudes de las comunidades tlalpenses.

Como sello distintivo de nuestro gobierno, siempre buscamos poner al centro de nuestro accionar las peticiones ciudadanas. La cercanía con la gente a través de recorridos vecinales, mesas de trabajo y jornadas de servicios urbanos para la mejora de espacios públicos, nos ha permitido conocer de “viva voz” los problemas a los que nos enfrentamos como tlalpenses todos los días y colocar los asuntos que son de interés prioritario para las personas de nuestros pueblos, barrios y colonias, en el primer lugar de la agenda. Como parte de nuestros compromisos dejamos los escritorios para estar presentes por todo el territorio de la demarcación escuchando, observando, atendiendo y sirviendo a la gente. Estos espacios de diálogo son un canal de comunicación directo y cercano entre personas servidoras públicas y las ciudadanas y los ciudadanos tlalpenses, para la resolución de distintos temas.

### 8.1. Atención social

A fin de garantizar el derecho de la ciudadanía a ser escuchada de forma directa, por la titular de la Alcaldía, entre octubre de 2022 y septiembre de 2023, se realizaron 39 audiencias ciudadanas en las que 291 vecinas y vecinos presentaron diferentes necesidades y propuestas para mejorar su entorno y la convivencia entre los tlalpenses, derivadas de las audiencias atendimos 708 solicitudes de vecinas y vecinos de la demarcación. En suma, en dos años de gobierno realizamos 77 audiencias ciudadanas para atender a 916 vecinos y resolver 1,902 solicitudes. Los servicios más solicitados fueron: clareo, reparación e instalación de luminarias; desazolve de resumideros; bacheo y reencarpetao; verificación de chelerías.

Con el objetivo de promover el consenso entre la población y las autoridades de la Alcaldía, mediante el diálogo y la toma de decisiones, en este segundo año de gobierno se realizaron 854 recorridos zonales en más de 100 colonias de la demarcación. En los dos años de esta Administración, hemos realizado 1,957 recorridos zonales abarcando las colonias, pueblos y barrios de la demarcación.

Con el propósito de atender e involucrar a la ciudadanía en la aplicación de soluciones en comunidad, de octubre de 2022 a septiembre de 2023 se realizaron 340 jornadas de mejoramiento de espacios públicos, en beneficio de más de 117,000 vecinos. Estas actividades consistieron en barrido fino, recolección de basura orgánica e inorgánica, desmalezamiento en las colonias, así como limpieza de calles para prevenir inundaciones. En dos años de gobierno hemos realizado 465 jornadas para promover un entorno agradable, seguro y limpio.

Por otra parte, con la finalidad de incrementar la accesibilidad a la información de programas y servicios mediante la difusión y contacto directo con la ciudadanía, de octubre de 2022 a septiembre de 2023 se llevaron a cabo 1,197 actividades de perifoneo, pega de carteles, apoyo a estrategias de recuperación de espacios, con la finalidad de promover la participación en las consultas del Presupuesto Participativo, al acceso a programas sociales con los que cuenta la Alcaldía y dar a conocer los lugares donde se establecerá la *Alcaldía Móvil*.

#### *Tardes de Café con la Alcaldesa*

Con la finalidad de tener un contacto más directo y cercano con los vecinos y vecinas de Tlalpan, realizamos las *Tardes de Café con la Alcaldesa*. En esta actividad la titular de la Alcaldía Tlalpan junto con las y los Directores Generales, conversan con los vecinos sobre las necesidades, peticiones y del sentir en general de la población respecto a la Alcaldía y su desempeño; en respuesta a sus solicitudes, dentro de la misma semana que tuvo lugar cada Tarde de Café, llevamos la *Alcaldía Móvil* a la colonia, pueblo o barrio indicados. Como resultado, de octubre de 2022 a septiembre de 2023 realizamos 40 Tardes de Café, con la participación de 7,410 ciudadanos.

#### *Mesas de trabajo*

De octubre de 2022 a septiembre de 2023, se han llevado a cabo 168 mesas de trabajo en las que se han atendido a 846 personas de diversas asociaciones civiles, subdelegados, Comisiones de Participación Comunitaria (COPACO), organizaciones civiles, asentamientos humanos, ligas deportivas, unidades habitacionales, vecinas y vecinos de colonias, pueblos y barrios originarios de la demarcación, organizaciones políticas y ciudadanos en lo particular. Dentro de las mesas se trataron temas referentes a solicitudes de diversos trámites, medidas de mitigación, seguridad ciudadana, servicios de obras viales, recorridos, problemáticas vecinales, ordenamiento territorial, mejoramiento urbano y servicios en general.

#### *Tlalpan en Unidad*

El objetivo de esta acción social consiste en promover, con la participación de las y los ciudadanos, el rescate de unidades y conjuntos habitacionales de interés social, donde habitan personas adultas mayores de escasos recursos económicos. Con el programa buscamos realizar la rehabilitación, reconstrucción, mantenimiento, mejoramiento y renovación de las áreas y bienes de uso común, a través de la organización de sus habitantes, la asignación de recursos y la corresponsabilidad social entre gobierno y ciudadanía.

En el último trimestre de 2022, por medio de la acción *Tlalpan en unidad* se invirtieron \$13,336,000.00 (trece millones trescientos treinta y seis mil pesos 00/100 M.N.) en beneficio de 72 unidades o conjuntos habitacionales de interés social, **con un total de 10,000 viviendas**, en beneficio de sus 40,000 habitantes. Durante el ejercicio 2023, se invirtieron \$18,000,000.00 (dieciocho millones de pesos 00/100 M.N.), en beneficio de 50 unidades y conjuntos habitacionales, **con un total de 14,600 viviendas**, en beneficio de aproximadamente 58,400 habitantes de Tlalpan.

Entre los trabajos que se realizaron están la aplicación de pintura, impermeabilizante, sustitución o instalación de luminarias, aplicación de esmalte en portones, trabajos de entortado, sustitución de instalaciones hidráulicas, suministro e instalación de rejas de acceso vehicular, reparaciones de fugas de drenaje y mantenimiento de la red hidráulica, así como balizamiento de guarniciones y pintura en jardineras.

Con la acción social *Tlalpan en Unidad*, en esta Administración, **hemos mejorado 122 unidades habitacionales de interés social, con 24,600 viviendas en las que habitan 98,400 personas** con una inversión de 31,336,000.00 (treinta y un millones trescientos treinta y seis mil pesos 00/100 M.N.).

#### *Concertación política*

Con el objetivo de impulsar la concertación social y política para el fortalecimiento de la gobernabilidad democrática, y para alcanzar la convergencia armónica de acciones entre la ciudadanía, de octubre de 2022 a septiembre de 2023, se llevaron a cabo 123 recorridos vecinales, 211 mesas de trabajo y 46 reuniones informativas, impactando a 31,198 ciudadanos.

Con el propósito de apoyar en la realización de actividades que fortalezcan la organización vecinal en las colonias, barrios, pueblos originarios, unidades y conjuntos habitacionales de la demarcación, de octubre de 2022 a septiembre de 2023, se realizaron 42 conciliaciones para la atención de diversas problemáticas y conflictos, en las que se atendieron a 252 ciudadanos y ciudadanas, en las colonias: La Lonja, Chimalcoyoc, Ampliación Miguel Hidalgo 3a Sección, Ampliación Miguel Hidalgo 4a Sección, Ampliación Miguel Hidalgo 2a Sección, Valle Escondido, Ejidos de San Pedro Mártir, Valle Verde, La Magueyera, San Pedro Mártir, San Miguel Topilejo, Santo Tomás Ajusco, Paraje 38, U.H. Corregidora, Dolores Tlali, Parres el Guarda, Villa Coapa, Isidro Fabela, Zapote, Cantera, Jardines de San Juan, Lomas de Pedregal, Santo Tomas Ajusco, Tlalmille, Héroes de Padierna, Santa Úrsula Xitla, Unidad Habitacional Margaritas, Villa Lázaro Cárdenas, La Tortuga Xolalpa. En dos años de gobierno hemos realizado 69 conciliaciones para la atención de las problemáticas de 1,809 personas.

Asimismo, de octubre de 2022 a septiembre de 2023, se efectuaron 277 reuniones en las que participaron 7,825 ciudadanas y ciudadanos, que consistieron en mesas de trabajo informativas en atención a diversas problemáticas: en relación con el Presupuesto Participativo, promoción de programas sociales, atención a folios de gestión ciudadana, entre otros temas. Estas reuniones fueron realizadas en las siguientes colonias: Dolores Tlali, Parres el Guarda, Villa Coapa, Isidro Fabela, Zapote, La Lonja, Cantera, Jardines de San Juan, Lomas de Pedregal, Santo Tomas Ajusco, Héroes de Padierna, Santa Úrsula Xitla, Unidad Habitacional Margaritas, Villa Lázaro Cárdenas, La Tortuga Xolalpa, Verano, La Primavera, Movimiento Organizado Tlalpan, Granjas Coapa, Paraje Nopal y Tlapancos, entre otras. En la presente Administración se han realizado 678 reuniones en las que participaron 14,359 ciudadanas y ciudadanos para la concertación y conciliación.

### *Alcaldía Móvil*

La *Alcaldía Móvil* es una estrategia implementada por esta Administración para ofrecer servicios, programas, actividades culturales y recreativas, así como de esparcimiento a toda la ciudadanía lo más cerca del lugar en el que vive, trabaja y/o estudia. Este proyecto de ejecución semanal, lleva a las y los servidores públicos de la Alcaldía Tlalpan a trabajar directamente en los pueblos, colonias, barrios y asentamientos, para atender personalmente las peticiones de las y los tlalpenses. La ejecución de la *Alcaldía Móvil* contribuye a mejorar, embellecer y dignificar a nuestra demarcación; la *Alcaldía Móvil* hace que *Tlalpan resurja y se note*.

En las jornadas de *Alcaldía Móvil* se realizan obras de balizamiento, reparación de calles, poda de árboles, barrido manual del espacio público, recolección de basura y cascajo, reparación y cambio de luminarias, diagnósticos de necesidades y aplicación de pintura en instalaciones públicas; adicionalmente, se otorgan asesorías jurídicas, orientaciones médicas, nutricionales y oftalmológicas, masajes quiroprácticos y actividades de Protección Civil, entre otras.

Con la *Alcaldía Móvil*, como instrumento de concertación ciudadana, se ha logrado consolidar un diálogo directo, horizontal y abierto con la ciudadanía, a partir del cual hemos logrado acercarnos a las y los tlalpenses y servirles del mejor modo posible. En la presente Administración, hemos realizado 85 Jornadas de *Alcaldía Móvil*, por medio de las cuales se han brindado 25,796 atenciones expeditas: 18,885 a mujeres, 6,911 a hombres, de 85 pueblos, colonias, barrios y asentamientos de Tlalpan. **(ver anexo 8.1. *Alcaldía Móvil*).**

### **8.2. Atención ciudadana**

Las solicitudes de atención ciudadana se realizan de manera presencial, vía telefónica y correo electrónico. En ese sentido, el total de acumulado de octubre de 2021 a septiembre de 2023, son 75,672 servicios registrados en el Sistema Unificado de Atención Ciudadana a través del Área de Atención Ciudadana del Centro de Servicios y Atención Ciudadana (CESAC), de los cuales se han atendido 68,023; lo que representa el 90% de avance del total de solicitudes que ingresaron en este periodo. Las colonias, barrios y pueblos con mayor demanda de solicitudes de servicios públicos son: San Andrés Totoltepec con 766 solicitudes, Fuentes Brotantes con 760, y San Miguel Topilejo con más de 700 solicitudes. Las principales solicitudes recibidas fueron: alumbrado público, bacheo, poda de árbol, falta de agua, reporte de fuga de agua, y retiro de cascajo.

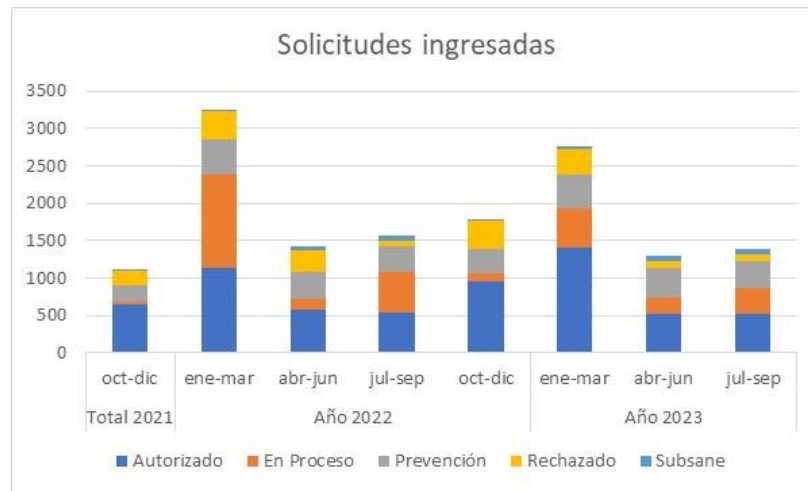
### *Trámites y servicios*

Nuestra Administración prioriza la calidad, cercanía y buen trato de las y los usuarios solicitantes de los diversos trámites y servicios que brinda la Alcaldía por lo que, diariamente, se realiza la canalización oportuna de solicitudes ingresadas, en las que se precisa la fecha compromiso de respuesta respecto al trámite requerido.

En tal sentido, durante el último trimestre de 2022 se ingresaron 1,771, solicitudes, y durante los tres primeros trimestres de 2023 se han ingresado 5,452 solicitudes de trámites ante la Ventanilla



Única de la Alcaldía. En lo que va de la actual Administración, se han ingresado y atendido 14,551 trámites (ver anexo 8.2. Solicitudes ingresadas a Ventanilla Única).



### 8.3. Presupuesto participativo

Las funciones de la Alcaldía en la implementación del presupuesto participativo consisten, primordialmente, en apoyar en la instalación de las mesas de consulta y en la ejecución de los proyectos aprobados por la ciudadanía, lo anterior, de acuerdo con lo establecido en la Ley de Participación Ciudadana de la Ciudad de México.

#### Ejercicio 2022

En el ejercicio fiscal 2022 se estableció, de acuerdo con la Ley de Participación Ciudadana de la Ciudad de México, el 3.75 % del presupuesto autorizado a la Alcaldía, lo cual representó un monto de \$101,458,550.00 (ciento un millones cuatrocientos cincuenta y ocho mil quinientos cincuenta pesos 00/100 M.N.) para 179 colonias.

Se contó con las 171 unidades territoriales que participaron de la *Consulta Ciudadana sobre Presupuesto Participativo 2022*, y con ocho procesos, derivados del recurso de revisión en cumplimiento a la sentencia dictada por el Tribunal Electoral de la Ciudad de México, en los expedientes TECDMX-JLDC-007/2022 y acumulados TECDMX-JLDC-008/2022, TECDMX-JLDC-009/2022 y TECDMX-JLDC-010/2022, que facultó a los Pueblos Originarios reconocidos por el Instituto Electoral de la Ciudad de México en la demarcación, a la determinación de los proyectos a realizar en el marco de sus usos y costumbres. De un total de 179 proyectos, se reportan como concluidos 176 y tres proyectos cancelados: Zacatienda, Narciso Mendoza – Villa Coapa Súper Manzana 2 (U. Hab.) y Pueblo de San Andrés Totoltepec, debido a impedimentos físicos, jurídicos o sociales, que surgieron durante su ejecución.

#### Ejercicio 2023

El 15 de diciembre de 2022, el Instituto Electoral de la Ciudad de México aprobó el Acuerdo del Consejo General del Instituto Electoral de la Ciudad de México, por el que se aprueba la

Convocatoria Única para la Elección de las Comisiones de Participación Comunitaria 2023 y la Consulta de Presupuesto Participativo 2023 y 2024.

El 09 de febrero de 2023, se instaló el Órgano Dictaminador de Proyectos de Presupuesto Participativo 2023 y 2024; cabe aclarar que este año, se dictaminaron los proyectos de dos ejercicios presupuestales, debido a que en el siguiente año se desarrollará un proceso electoral local, por lo que el Instituto Electoral de la Ciudad de México determinó en su convocatoria, la dictaminación de los proyectos presentados para dos ejercicios fiscales, conforme a lo dispuesto en la Ley de Participación Ciudadana de la Ciudad de México.

En el ejercicio fiscal 2023, se dispuso el 4 % del presupuesto total de la Alcaldía para el Presupuesto Participativo, es decir, un monto de \$115,473,358.00 (ciento quince millones cuatrocientos setenta y tres mil trescientos cincuenta y ocho pesos 00/100 M.N.). De acuerdo con el *Decreto por el que se reforma el Anexo 2 'Distribución del Presupuesto Participativo por Unidad Territorial' del Decreto de Presupuesto de Egresos de la Ciudad de México para el Ejercicio Fiscal 2023*, publicado en la Gaceta Oficial de la Ciudad de México el 10 de marzo de 2023, se tiene previsto la realización de 182 proyectos.

Para ese efecto, durante 2023, se han realizado 13 sesiones del Órgano dictaminador, en las que se dictaminaron 3,569 proyectos. Para el Presupuesto Participativo relativo al ejercicio 2023, se emitieron 1,921 dictámenes de los cuales fueron 1,044 viables y 877 inviables. Para el ejercicio 2024, se emitieron 1,648 dictámenes de los cuales 906 fueron viables y 742 inviables. Del 12 de junio al 23 de julio de 2023 se llevaron a cabo las asambleas de información y selección para dar a conocer a la ciudadanía los proyectos ganadores y conformar los comités de ejecución y vigilancia, de cada unidad territorial. **(ver anexo 8.3. Presupuesto Participativo).**

#### **8.4. Coordinación y participación con los pueblos originarios**

Con el objetivo de fortalecer la organización vecinal en los pueblos originarios, en acompañamiento de sus tradiciones, sus usos y sus costumbres, de octubre de 2022 a septiembre de 2023, se realizaron 231 actividades como: mesas de trabajo, mesas de diálogo, recorridos zonales, apoyo en fiestas patronales, apoyo en asambleas públicas, apoyo en festividades de los panteones (día de la madre, día de muertos) y conciliación de conflictos; con la participación de 32,150 vecinas y vecinos de: San Miguel Xicalco, San Miguel Topilejo, San Miguel Ajusco, Santo Tomás Ajusco, Parres el Guarda, San Andrés Totoltepec, Magdalena Petlascalco, Santa Úrsula Xitla, San Pedro Mártir, Chimalcoyotl y San Lorenzo Huipulco.

De enero a septiembre 2023, atendimos 16 peticiones de los pueblos originarios: San Pedro Mártir, San Miguel Topilejo, San Miguel Xicalco, San Miguel Ajusco y Parres el Guarda, para contribuir a la convivencia pacífica de sus organizaciones vecinales. Así mismo, apoyamos con recursos logísticos y organizativos el desarrollo de las actividades de San Miguel Topilejo con la Feria del Elote y San Lorenzo Huipulco con su fiesta grande.

## 9. Tlalpan: Orden y Movimiento

Durante estos dos años de gobierno hemos considerado al ordenamiento territorial como una actividad de importancia estratégica para nuestra Administración, porque de la adecuada y oportuna organización del espacio depende, la preservación ecológica, la prevención de contingencias y hasta el direccionamiento de la inversión en infraestructura pública. Mantenemos el compromiso de avanzar en los estudios y dictaminación, que permita avanzar en la regularización de los asentamientos humanos irregulares.

De este modo, con la finalidad de proveer certeza en la aplicación de las normas y disposiciones legales que rigen la actuación de esta Alcaldía, se realizan permanentemente acciones para el ordenamiento de actividades mercantiles, para reducir la inseguridad y la problemática social relacionada con los establecimientos mercantiles y comercios irregulares. De manera permanente, vigilamos el cuidado y preservación del uso del suelo de conservación; realizamos dictaminaciones de riesgos para prevenir emergencias y prestamos auxilio a las familias tlalpenses ante inundaciones.

### 9.1. Establecimientos mercantiles y espectáculos públicos

Con el propósito de otorgar seguridad jurídica a las y los empresarios de Tlalpan, la Alcaldía colabora con la Secretaría de Desarrollo Económico (SEDECO) en la operación del Sistema de Avisos y Permisos para Establecimientos Mercantiles (Si@pem), que constituye el mecanismo a través del cual se ingresan, sustancian y resuelven las solicitudes relacionadas con la operación de Giros Mercantiles.

De octubre 2022 a septiembre 2023, en cumplimiento de la normatividad aplicable, se han atendido 2,612 trámites de giros mercantiles y espectáculos públicos. Los trámites con más demanda han sido: Aviso de funcionamiento de bajo impacto (1,071) y Solicitudes de demanda ciudadana (158). En dos años de gobierno, hemos atendido 4,937 trámites de giros mercantiles y espectáculos públicos (**ver anexo 9.1.a. Establecimientos mercantiles y espectáculos públicos**).

#### *Verificación y reglamentos*

En este segundo año de gobierno se han realizado 1,425 procedimientos de verificación administrativa, de los cuáles, en el periodo de octubre a diciembre de 2022, se realizaron 346 procedimientos de verificación, de los cuales 143 corresponden a construcciones y edificaciones, 191 a establecimientos mercantiles y 12 a desarrollo urbano. Para el periodo de enero a septiembre del 2023, se realizaron 1,079 en total: 494 verificaciones a construcciones, 563 a establecimientos mercantiles, 21 en materia de desarrollo urbano y 1 en materia de Mercados. Estas acciones contribuyen a garantizar el respeto a la reglamentación vigente en construcciones, establecimientos mercantiles y del desarrollo urbano.

En estos dos años de gobierno se han realizado un total de 2,036 procedimientos de verificación administrativa, de los cuales 900 corresponden a construcciones y edificaciones, 1,091 a

establecimientos mercantiles, 44 a desarrollo urbano y 1 en materia de mercados (**ver anexo 9.1.b. Verificación y reglamentos**).

#### *Ordenamiento en establecimientos mercantiles y comerciales*

En este segundo año de gobierno se ha dado continuidad a la regulación de establecimientos mercantiles, lo que permite que los vecinos de Tlalpan cuenten con una atención específica de sus solicitudes ciudadanas. En la revisión de varios de los establecimientos mercantiles en la zona aledaña a la avenida Acoxpa, en el perímetro que corresponde a las colonias Prado Acoxpa 1ª, 2ª, y 3ª sección, Exhacienda San Juan de Dios, Residencial Acoxpa, y Plaza Cuemanco en Calzada del Hueso, se suspendieron de actividades porque se encontraron expedientes con procedimientos administrativos no concluidos, relacionados con verificaciones que resultaron en suspensión de actividades, por no contar con el programa interno de Protección Civil, con la revalidación de permisos o con la documentación que amparara su legal funcionamiento.

Durante el segundo año de gobierno en el periodo de octubre a diciembre del 2022, fueron verificados 37 establecimientos mercantiles de venta de bebidas alcohólicas, de los cuales 29 fueron suspendidos y 5 clausurados. De igual forma, en el periodo de enero a septiembre de 2023, se realizaron 50 visitas de verificación a establecimientos mercantiles con venta de bebidas alcohólicas, de los cuales 34 fueron suspendidos. En suma, se realizaron 87 procedimientos de verificación administrativa, dando la atención a solicitudes ciudadana, para propiciar condiciones armónicas de convivencia entre las y los vecinos de Tlalpan.

75

---

#### *Permisos, manifestaciones y licencias*

De conformidad con lo dispuesto por los Artículos 31 y 32, de la Ley Orgánica de Alcaldías de la Ciudad de México, y considerando en todo momento el cumplimiento de leyes, reglamentos, decretos, acuerdos, circulares y demás disposiciones jurídicas y administrativas en materia de Desarrollo Urbano, de octubre de 2022 a septiembre de 2023, se recibieron 1,425 trámites y solicitudes de servicios, relacionados principalmente con: manifestaciones de construcción; licencias de construcción especial para demolición o excavación; constancias de alineamiento y números oficiales, así como dictámenes técnicos de invasión a la vía pública, balizamiento y colocación de reductores de velocidad. Lo anterior, para contribuir a garantizar la sustentabilidad de la Ciudad de México y el ejercicio de los derechos de los habitantes de Tlalpan al suelo urbano, a la vivienda, a la calidad de vida, a la infraestructura urbana, al transporte, a los servicios públicos, al patrimonio cultural urbano, al espacio público, al esparcimiento y a la imagen urbana.

## **9.2. Mercados y concentraciones**

Para atender los trámites ingresados por Ventanilla Única, de octubre de 2022 a septiembre de 2023, se tuvo un total de 6,019 tramites, de los cuales: Cambio de giro (34), Romerías (359), Cambio de nombre por fallecimiento (23), Refrendos de cédulas de empadronamiento de mercados y concentraciones (2,066) Obtención de cédulas (38), Correspondencia (1,896), Traspaso de derechos de cédulas de empadronamiento (121), Atención ciudadana en audiencias públicas y recorridos (1,482). En dos años de gobierno, se han recibido 12,275 trámites (**ver anexo 9.2.a. Mercados y**

**concentraciones).** Una de las acciones más significativas es el seguimiento de transición de la concentración Margarita Maza de Juárez a mercado público, por lo que a la fecha que se informa, ya se encuentra en un 90% de avance.

#### *Ordenamiento de tianguis y vía pública*

Con acciones de reordenamiento del comercio en vía pública, nos propusimos garantizar el derecho de los peatones y automovilistas a transitar en condiciones de seguridad y comodidad, por lo que en este segundo año de gobierno se realizaron recorridos en todas las colonias y pueblos de Tlalpan.

De octubre de 2022 a septiembre de 2023, se continuaron con las acciones de reordenamiento del comercio en vía pública, por lo que se notificaron 534 apercibimientos, en las siguientes colonias: Prado Coapa 1ª Sección, La Joya, Tlalpan Centro, Sección 16, Belisario Domínguez, Isidro Fabela, Villa Olímpica, Barrio del Niño Jesús, Arenal Tepepan, Toriello Guerra, Villa Coapa, Narciso Mendoza, A.M.S.A., Ex Hacienda Coapa, Villa Lázaro Cárdenas, Vergel Coapa, Narciso Mendoza (Súper Manzana 4), San Lorenzo Huipulco, Vergel Coyoacán, Floresta Coyoacán, Ramos Millán, Villa Coapa (Súper Manzana 4), Nueva Oriental Coapa, Granjas Coapa, Residencial Coapa, Prado Coapa, Prado Coapa 2ª Sección, Ex Ejidos de Huipulco, Arenal Guadalupe, Magisterial Coapa, San Bartolo El Chico, Arboledas del Sur, Pueblo San Pedro Mártir, Fuentes Brotantes, Jardines de la Montaña, La Fama, Parque del Pedregal, La Camiseta, Miguel Hidalgo 1ª Sección, Santa Úrsula Xitla, Tlalcoligia, Miguel Hidalgo 3ª Sección, Ampliación Miguel Hidalgo 1ª Sección, Pedregal de San Nicolás 3ª Sección, Chichicaspatl, Héroes de Padierna, Lázaro Cárdenas, Lomas de Padierna, San Miguel Topilejo, San Miguel Xicalco. En estos dos años de gobierno, de octubre de 2021 a septiembre de 2023, se han notificado 1,514 apercibimientos.

*Tabla 15. Aprovechamiento por el uso de la vía pública con fines comerciales*

Periodo	2022	2023	Acumulado
Enero	\$888,488.00	\$1,121,555.00	\$2,010,043.00
Febrero	\$1,469,725.00	\$1,543,740.00	\$3,013,465.00
Marzo	\$685,979.00	\$364,430.00	\$1,050,409.00
Abril	\$342,075.00	\$642,056.00	\$984,131.00
Mayo	\$375,717.00	\$365,772.00	\$741,489.00
Junio	\$426,951.00	\$313,182.00	\$740,133.00
Julio	\$1,284,127.00	\$1,470,661.00	\$2,754,788.00
Agosto	\$1,284,111.00	\$1,554,521.00	\$2,838,632.00
Septiembre	\$478,948.00	\$356,701.00	\$835,649.00
Octubre	\$403,513.00	-	\$403,513.00
Noviembre	\$309,592.00	-	\$309,592.00
Diciembre	\$264,347.00	-	\$264,347.00
<b>Total</b>	<b>\$8,213,573.00</b>	<b>\$7,732,618.00</b>	<b>\$15,946,191.00</b>

Con las supervisiones realizadas a los comerciantes inscritos en el Sistema de Comercio en Vía Pública (SISCOVIP), nos planteamos que estos cumplan puntualmente con la obligación de pago del aprovechamiento, contemplado en el artículo 304 del Código Fiscal de la Ciudad de México, lo que contribuyó que, de octubre a diciembre de 2022, se obtuviera una recaudación de \$977,452.00 (novecientos setenta y siete mil cuatrocientos cincuenta y dos pesos 00/100 M.N.)

En ese tenor, de octubre de 2022 a septiembre de 2023, las supervisiones a los comerciantes en vía pública contribuyeron a una recaudación de \$8,710,070.00 (ocho millones setecientos diez mil setenta pesos, 00/100 M.N.), por concepto de aprovechamiento, por ejercer el comercio en la vía pública. El acumulado de octubre de 2021 a septiembre de 2023 es de 17,108,945.00 (diecisiete millones, ciento ocho mil y novecientos cuarenta y cinco pesos 00/100 M.N.).

De enero a septiembre de 2023, se realizaron 4 recorridos y 3 operativos, en coordinación la Subsecretaría de Programas de Alcaldías y Reordenamiento de la Vía Pública, dentro del programa *Plan de Reordenamiento en el Circuito de Hospitales de Tlalpan*, para liberar los accesos de los hospitales de alta especialidad, beneficiando a todos los usuarios de los servicios de salud a través de un desplazamiento rápido y seguro. De igual manera, se atendieron 13 mesas de trabajo vía zoom y 2 presenciales con la Subsecretaría de Programas de Alcaldías y Reordenamiento de la Vía Pública, para coordinar la respuesta eficiente a la demanda ciudadana de todas las colonias de la Alcaldía, además de la colaboración en el Programa *Sendero Seguro*, para mantener libres los accesos a planteles educativos. En este mismo periodo, en coordinación con diversas autoridades del Gobierno Central se participó en el programa *La noche es de todas y todos*, retirando de la vía pública 32 *chelerías* y de bebidas alcohólicas, con lo que se logró inhibir la venta de estos productos en espacios públicos.

### *Panteones*

Tlalpan cuenta con once panteones, de los cuales uno es civil y diez son comunitarios. Estos últimos se encuentran localizados en los pueblos originarios, por lo que las autoridades tradicionales de cada pueblo intervienen en su administración y gestión de servicios; la Alcaldía Tlalpan atiende en estos espacios públicos, con mantenimientos operativos y dispositivos especiales, en festividades cívicas y religiosas.

Con la implementación del *Reglamento de Cementerios, Crematorios y Servicios Funerarios de la Ciudad De México*, se emprendieron varias acciones, entre ellas, se ha equipado con cámaras de video vigilancia a 10 panteones comunitarios en coordinación con el Centro de Comando, Control, Cómputo, Comunicaciones y Contacto Ciudadano de la Ciudad de México "C5", en este mismo sentido se ha iniciado la modernización administrativa en procesos de capacitación a personal, exámenes de confianza, digitalización de archivos, registro y diagnósticos. Este esfuerzo interinstitucional mejora los servicios funerarios para las personas usuarias.

Durante el segundo año de gobierno se dieron 2, 771 servicios, de los cuales, de octubre a diciembre del 2022 se realizaron 185 inhumaciones, 80 exhumaciones, 70 reinhumaciones y 356

incineraciones; para el periodo de enero a septiembre del 2023, se realizaron 533 inhumaciones, 284 exhumaciones, 243 reinhumaciones y 1,020 incineraciones **(ver anexo 9.2.b. Panteones)**.

### **9.3. Ordenamiento territorial**

#### *Regularización Territorial*

Para atender a la población de la Alcaldía en materia de regularización de inmuebles ubicados en suelo urbano y en espacios habitacionales en proceso de escrituración, en las dependencias públicas facultadas para tal efecto, durante el periodo de octubre de 2022 a septiembre de 2023, se atendieron 314 solicitudes de asesoría sobre la aspectos inherentes a la regularización de la propiedad; también, se realizaron 24 recorridos para identificar la situación prevaleciente en inmuebles localizados en las colonias Mesa los Hornos, San Juan Tepeximilpa, Bosques de Tepeximilpa, entre otras, en las que se observan rezagos respecto de la titularidad de la tenencia **(ver anexo 9.3.a. Regularización Territorial)**.

Para dar certeza jurídica a las y los habitantes de Tlalpan, sobre la propiedad de inmuebles, durante la semana del 27 al 31 de marzo de 2023 la Alcaldía Tlalpan fungió como sede de la Jornada Notarial 2023 y en coordinación con la Dirección General de Regularización Territorial del Gobierno de la Ciudad de México se brindó atención a un aproximado de 1,800 personas durante la Jornada, con asesorías jurídicas diversas y la formalización de solicitudes de testamento.

#### *Colonias y asentamientos humanos irregulares*

La regulación del territorio en la demarcación, con base en la normatividad en materia de desarrollo urbano, así como en lo concerniente a los usos permitidos en el Programa General Ordenamiento Ecológico vigente, es de vital importancia para garantizar el derecho de las y los habitantes de coexistir en un ambiente saludable; para ello, en este mismo rubro, en el periodo comprendido de octubre de 2022 a septiembre de 2023, se atendieron 673 solicitudes de información sobre la situación jurídica de predios, realizada por la población habitante de la demarcación y de diversas instancias del Gobierno de la Ciudad de México. En dos años de gobierno, se han atendido 929 solicitudes de información.

Asimismo, con la finalidad de brindar certeza a los actos administrativos y de información hacia los interesados, respecto de diversos espacios de uso público y de equipamiento a cargo del Órgano Político Administrativo en Tlalpan, de octubre de 2022 a septiembre de 2023, se atendieron 180 solicitudes de información y opiniones para observar el libre acceso y la utilización de espacios, bajo responsabilidad del Gobierno de Tlalpan. En lo que va de la presente Administración se han atendido 226 solicitudes de información y opiniones.

En el periodo de octubre de 2022 a septiembre de 2023, se realizó la actualización de censos con la identificación física del predio respectivo, en 569 de inmuebles dentro de diversos asentamientos irregulares en los poblados de San Miguel Xicalco, San Andrés Totoltepec y Parres El Guarda, estas acciones contribuyen a abatir el rezago en acciones de regulación del territorio. En lo que va de la presente Administración, se ha realizado el censo de 1,019 inmuebles.



Para dar atención a las y los habitantes de Tlalpan que requieren del servicio de agua potable, en espacios carentes de infraestructura para distribución domiciliaria a través de toma, de octubre de 2022 a septiembre de 2023, se brindó atención a 737 solicitudes de constancia de servicios públicos para acceder a la dotación de agua potable por medio de pipas, lo anterior con la finalidad de otorgar el acceso al vital líquido a ese sector de la población. En total, durante estos dos años de gobierno, se ha dado atención a 1,117 solicitudes de este tipo.

Con la finalidad de orientar a las y los ciudadanos solicitantes a qué dependencia dirigirse, en el ámbito de las atribuciones de la Alcaldía, del Gobierno de la Ciudad de México e instituciones de orden federal, de octubre de 2022 a septiembre de 2023 se otorgaron 363 asesorías respecto al uso de suelo autorizado, el régimen de propiedad prevaleciente y en materia de regulación del territorio. En este periodo, se realizaron 40 asambleas informativas y recorridos para informar a la población que habita asentamientos humanos irregulares, sobre la situación jurídica de predios. En dos años de gobierno se han realizado 1,446 asesorías y se han realizado 55 asambleas informativas y recorridos **(ver anexo 9.3.b. Colonias y asentamientos irregulares)**.

Para determinar la viabilidad de modificar el uso de suelo y proceder a la regularización de 44 asentamientos humanos irregulares, de septiembre a diciembre de 2022, la Alcaldía Tlalpan invirtió en la realización de 33 estudios para determinar la afectación urbana y ambiental, realizados por el Centro de Investigación en Ciencias de Información Geoespacial, en igual número de asentamientos humanos irregulares, localizados en el suelo de conservación de esta demarcación, esto con la finalidad de conocer y evaluar en impacto ambiental de los asentamientos humanos irregulares en el territorio. Para el ejercicio 2023, se continua el proceso de contratación de 11 estudios para determinar la afectación urbana y ambiental en once asentamientos humanos irregulares, considerados dentro del Programa Delegacional de Desarrollo Urbano (PDDU) vigente en Tlalpan. Este mecanismo previsto en la Ley de Desarrollo Urbano de la Ciudad de México determinará la viabilidad de modificar el uso de suelo y avanzar en el proceso de regularización de los espacios, hasta ahora irregulares, en cuanto al uso y destino de los inmuebles que ahí se localizan. La inversión realizada por la Alcaldía Tlalpan para la realización de los 44 estudios para determinar la afectación urbana y ambiental tuvo un costo de 19,347,325.00 (diecinueve millones trescientos cuarenta y siete mil trescientos veinticinco pesos 00/100 M.N.).

Finalmente, de octubre de 2022 a septiembre de 2023, se atendieron 549 trámites de emisión de certificado de residencia, en apoyo a habitantes de Tlalpan, que por motivos diversos carecen de documentación o tengan documentación inconsistente sobre el domicilio en donde residen. Este tipo de certificados se otorga para la acreditación de personalidad y facilitar el acceso a programas sociales y programas de gratuidad en el sistema nacional de salud, entre otros. En la presente Administración, se han atendido 1,006 trámites de emisión de certificado de residencia **(ver anexo 9.3.c. Trámites de certificados de residencia)**.



### *Protección del Suelo de Conservación*

Tlalpan es la demarcación con mayor extensión territorial, 84% de su superficie es suelo de conservación. Entre octubre de 2022 y septiembre del año 2023, se efectuaron 128 recorridos en suelo de conservación. Estas acciones resultaron con el inicio de 32 denuncias penales y 29 procedimientos de verificación administrativa, 24 intervenciones de la Secretaría del Medio Ambiente de la Ciudad de México, 5 visitas de verificación ante el Instituto de Verificación Administrativa de la Ciudad de México y 9 más ante diversas entidades competentes en materia ambiental por advertirse actividades ilegales de: invasiones, construcciones y cambio de uso de suelo de conservación, derribo de arbolado sin autorización, extracción de tierra y cubierta vegetal, depósito de residuos de la construcción en áreas verdes y descarga de aguas residuales y quema de basura. Con ello, durante la presente Administración se han realizado 225 recorridos de vigilancia ambiental en suelo de conservación, que han permitido informar a las autoridades competentes los ilícitos detectados, inhibiendo su comisión, con el propósito de aplicar las sanciones correspondientes, en beneficio de la población tlalpense y de toda la Ciudad de México.

Con respecto a la tala clandestina, durante el periodo de octubre de 2022 a septiembre de 2023, se presentaron 23 denuncias ante la Procuraduría Federal de Protección al Ambiente, abarcando 13 parajes de San Miguel Topilejo y 9 parajes del Área Natural Protegida correspondiente a Santo Tomas y San Miguel Ajusco. Con lo anterior, en el transcurso de esta Administración se han interpuesto 28 denuncias relacionadas con este delito; de este modo, la Alcaldía ha estado llevando a cabo las acciones de inspección necesarias de conformidad con las atribuciones que se cuentan para reportar esta ilícita actividad ante la instancia competente. Es importante mencionar que al tratarse de un delito federal en cuya comisión interviene la delincuencia organizada, se ha buscado fortalecer la colaboración con el gobierno federal, para colaborar en su combate. Estas acciones contribuyen al resguardo de los bosques de Tlalpan.

En tal sentido, para informar sobre los usos de suelo existentes en espacios urbanos y de conservación, durante el segundo año de gobierno, en el periodo que comprende de octubre de 2022 a septiembre se atendieron 297 solicitudes ingresadas para conocer el uso de suelo y zonificación, en igual número de predios; además, se atendieron 93 solicitudes de asesoría legal relativa a asentamientos humanos irregulares que, de acuerdo con el PDDU vigente en Tlalpan, no se encuentran incluidos. En dos años de gobierno de la presente Administración, se han recibido 327 solicitudes para conocer uso de suelo y zonificación y se han otorgado 187 asesorías (**ver anexo 9.3.d. Conservación del Uso de Suelo**).

Con la finalidad de garantizar la viabilidad ambiental y el equilibrio ecológico en la Zona Metropolitana del Valle de México, durante el periodo enero septiembre 2023, se dio trámite a diversas notificaciones sobre actos de ocupación en los asentamientos humanos irregulares no reconocidos en el PDDU vigente en Tlalpan, con un número aproximado de 1,584, espacios ocupados en 116.31 hectáreas, cuyo uso de suelo permitido es distinto al habitacional, en áreas destinadas principalmente a la conservación. Lo anterior tiene por objetivo la aplicación de la

normatividad en materia urbana y ambiental que busca mantener espacios de recarga del acuífero y la conservación del patrimonio natural de este territorio.

#### **9.4. Gestión Integral de Riesgos en Materia de Protección Civil**

La Alcaldía Tlalpan, en materia de Gestión Integral de Riesgos y Protección Civil, realiza un conjunto de acciones encaminadas a la identificación, análisis, evaluación, control y reducción de riesgos, por su origen multifactorial y fortalecer las capacidades de resiliencia de la sociedad. Entre las acciones destacan: Respuesta a Emergencias; Dictámenes de Riesgo (Opiniones Técnicas de Riesgo); Programas Internos y Especiales de Protección Civil; Capacitación.

Con respecto a los avances del Atlas de Riesgo, concluimos la primera etapa de la georreferenciación, con las opiniones técnicas realizadas en 2022. La Alcaldía se encuentra en proceso de finalización respecto al apartado del 2023. En esta segunda etapa, se tiene considerado digitalizar información referente a inmuebles públicos que puedan ser utilizados en una situación de emergencia o desastre.

##### *Respuesta a emergencias*

Con el propósito de atender las situaciones de riesgo, emergencia, contingencia, siniestro o desastre, así como coordinar a las dependencias y entidades de la Alcaldía y organismos privados responsables de la operación de los diversos servicios vitales y estratégicos, la Alcaldía prepara planes para atender, auxiliar a la población, mitigar los efectos, rehabilitar y restablecer las condiciones de normalidad.

81

---

Por otro lado, con el fin de brindar una respuesta inmediata y así salvaguardar la integridad física de las y los ciudadanos, sus bienes y entorno social, de octubre a diciembre de 2022, se atendieron 221 afectaciones; mientras que de enero a septiembre de 2023 se atendieron 439 afectaciones en vía pública, de las cuales las más recurrentes fueron: fugas de agua y/o falta de agua, obras clandestinas, luminarias fundidas, servicios de limpia (recolección de basura), poda de parques y jardines, baches, socavón, servicio animal y otros motivos.

Con la llegada de la temporada de lluvias iniciamos el *Operativo Relámpago 2023*, con el objetivo de implementar acciones para salvaguardar el patrimonio de las familias, garantizar la seguridad de comunidades enteras y lo más importante, salvar la vida de las personas. Con el Operativo Relámpago realizamos acciones de tipo preventivo, adicionalmente, brindamos respuesta inmediata a los reportes de afectaciones provocadas por lluvias, despliegue de operativos hacia zonas donde llueve, supervisión constante a la infraestructura hidráulica y recorridos en sitios estratégicos.

Mediante el *Operativo Relámpago*, se atendieron 112 eventos de afectación generados por las lluvias. Esta acción de gobierno conjuntamente con la inversión en obras de drenaje realizadas durante la presente Administración logró disminuir 50% los puntos de riesgo de inundación que históricamente lo padecían. Actualmente, se atiende a la población con el *Operativo Relámpago*,



con la incorporación de 2 hidroneumáticos nuevos para responder a las emergencias, así como 3 equipos de bombeo para los eventos de inundación que generen afectaciones en domicilios.

En lo que va del 2023 se han atendido 48 reportes de afectación, principalmente en Parres El Guarda, 6ª cerrada de Volcanes, Centro de Tlalpan y Miguel Hidalgo 2ª sección, con el despliegue de los recursos de las diferentes direcciones generales de la Alcaldía se ha logrado tener una respuesta expedita y en coordinación con el Sistema de Aguas de la Ciudad de México (SACMEX), hemos acudido para apoyar a los vecinos con afectaciones.

Durante el segundo año de gobierno hemos respondido de forma inmediata a distintos tipos de emergencias como, árboles caídos sobre inmuebles y en vías primarias y secundarias; ramas desgajadas y arrastre de lluvia, ocasionadas por los riesgos estacionales. De esta manera, en el periodo que se informa, se atendieron 161 emergencias en 62 colonias. Cabe destacar que durante los meses de julio y agosto de 2023, debido a las fuertes lluvias, el Pueblo de Parres el Guarda sufrió severas inundaciones en diferentes calles, la Alcaldía Tlalpan realizó el retiro de arrastre de lluvia, drenaje y desazolve y servicio de limpia. Esta Alcaldía tiene el compromiso de cumplir ante cualquier situación de emergencia que enfrente la población de Tlalpan.

#### *Dictaminación de riesgos*

La Opinión Técnica de Protección Civil es un documento oficial que permite obtener una opinión preliminar técnica de un sitio y/o inmueble donde existe la probabilidad de vulnerabilidad, amenaza y/o riesgo tanto natural como antropogénico. Las Opiniones Técnicas que realiza esta Alcaldía, son sustentadas en una evaluación especializada, a fin de determinar el grado de riesgo que se genere, lo que permite efectuar las recomendaciones necesarias para la reducción y mitigación de riesgos, así como, salvaguardar la integridad de las personas, sus bienes y el entorno.

En atención a las solicitudes de evaluación recibidas, en el periodo comprendido de octubre de 2021 a septiembre de 2023, se han llevado a cabo 2,048 opiniones técnicas. En el periodo de octubre a diciembre del año 2022, se emitieron 221 Opiniones Técnicas, de las cuales 141 corresponden a inmuebles e infraestructura y 80 a árboles. De enero a julio del año 2023, se emitieron 678 Opiniones Técnicas de Riesgo, de las cuales 241 corresponden a inmuebles y 437 a árboles.

#### *Atención y resiliencia ante riesgos antrópicos*

Los *riesgos antrópicos* son provocados por la acción del ser humano sobre la naturaleza, como puede ser la contaminación del agua, aire y suelo, así como, la deforestación, incendios, entre otros. Con la finalidad de mitigar y reducir la incidencia de fenómenos antrópicos, se realizan dos acciones complementarias dentro de la Gestión Integral de Riesgos:

##### 1) Programas Internos de Protección Civil.

El propósito es conocer y vigilar las medidas de prevención y mitigación con que cuentan los establecimientos mercantiles, así como su comité interno, para simulacros y capacitación en

materia de Protección Civil. En este sentido en el periodo de octubre de 2022 a septiembre de 2023, se revisaron 265 programas internos en materia de Protección Civil y 182 cuestionarios de autodiagnóstico, así como 18 programas especiales de Protección Civil. El total de acciones de octubre de 2021 a septiembre de 2023, fue de 382 programas internos en materia de Protección Civil y 246 cuestionarios de autodiagnóstico, así como 38 programas especiales de Protección Civil.

Por otro lado, se continuó con la estrategia para la integración o actualización de los programas internos de Protección Civil institucionales, a través de las siguientes etapas:

1. Conformación de los Comités Internos de Protección Civil.
2. Diagnóstico mediante recorridos en sitio para la identificación de riesgos y áreas de oportunidad.
3. Capacitación en materia de gestión de riesgos y protección civil.
4. Integración documental de los programas internos de protección civil.

2) Capacitaciones, simulacros y asesorías en materia de Protección Civil.

Durante el periodo de octubre a diciembre de 2022 se realizaron 20 acciones, de las cuales 10 fueron capacitaciones para personal de la Alcaldía y a la ciudadanía, 5 asesorías y 5 simulacros. Por su parte, en el periodo enero a septiembre de 2023 se realizaron 41 acciones, de las cuales 10 fueron asesorías en mesas de trabajo con personal de la Alcaldía; 31 capacitaciones con temas como mochila de vida y plan familiar, capacitación inductiva a la Protección Civil, primeros auxilios, prevención, combate y extinción de incendios, así como 2 macrosimulacros.

Para cuidar a nuestras infancias y prevenir desastres, se cerraron temporalmente los CENDI *Lomas Hidalgo* y *Villa Coapa* y realizamos obras de mantenimiento y refuerzo estructural, para garantizar la seguridad de las y los niños que ahí asistan. De octubre a diciembre 2022, la Alcaldía Tlalpan, atendió en la primera etapa el muro de contención en el CENDI *Lomas Hidalgo*, con una inversión de \$824,757.22 (ochocientos veinticuatro mil setecientos cincuenta y siete pesos 22/100 M.N.). Además, durante el periodo de enero a septiembre de 2023, se destinaron recursos para la atención de obras de mitigación de riesgos, en obras de segunda etapa el muro de contención en el CENDI *Lomas Hidalgo*, con una inversión de \$4,500,000.00 (cuatro millones quinientos mil pesos 00/100 M.N.); y se realiza el refuerzo estructural en el CENDI *Villa Coapa*, con una inversión de \$2,000,000.00 (dos millones de pesos 00/100 M.N.). Bajo nuestra Administración, cuidaremos y estaremos siempre pendientes de todas las personas.

Con el programa social *Tlalpan Contigo*, nos propusimos contribuir al mejoramiento de la calidad de vida de personas en condición de desigualdad en situaciones de emergencia social. A través de apoyos económicos se busca que las personas cuenten con capacidad de respuesta inmediata ante un suceso imprevisto; con apoyos a las personas beneficiarias de hasta \$30,000.00 (treinta mil pesos 00/100 M.N.), el cual es entregado de acuerdo a las necesidades a cubrir y el estudio de cada caso. Con la ejecución de este programa se apoyó a las personas que sufrieron daños en sus viviendas durante la temporada de lluvias en Parres.

## 10. Una Administración Responsable

En nuestra gestión lo más importante son las y personas, tanto las y los habitantes de Tlalpan, como los que integramos el equipo que está al frente y opera las distintas áreas de la Alcaldía. En estos dos años, trabajamos para ser un gobierno cercano a la gente, que dé resultados, y donde nuestro actuar esté regido por la rendición de cuentas, la transparencia, el acceso a la información pública y la protección de datos personales.

### 10.1. Modernización administrativa

Para mejorar el funcionamiento, organización y coordinación en los procesos, durante el periodo de octubre de 2022 a septiembre de 2023, la Alcaldía Tlalpan actualizó y publicó el Manual Específico de Operación del Comité Técnico Interno de Administración de Documentos, el Manual de Integración y Funcionamiento del Comité de Transparencia, el Manual de Integración y Funcionamiento del Comité de Adquisiciones, Arrendamientos y Prestación de Servicios y el Procedimiento denominado “Momentos Contables para los Egresos en la Alcaldía Tlalpan”, así como el Procedimiento denominado: “Expedición de Opinión del Uso del Suelo”.

*Tabla 16. Actualización de manuales durante el segundo año de gobierno*

Periodo	Actividad que se informa
<b>Octubre a diciembre 2022</b>	Manual Específico de Operación del Comité Técnico Interno de Administración de Documentos, con número de oficio SAF/DGAPYDA/DEDYPO/1229/2022, con registro MEO-196/COTECD-22-TLP-128A4B3, publicado en la Gaceta Oficial de la Ciudad de México el 19 de diciembre de 2022.
	Manual de Integración y Funcionamiento del Comité de Transparencia, con número de oficio SAF/DGAPYDA/DEDYPO/1224/2022, con registro MEO-197/TRANSP-22-TLP-128CBC3, publicado en la Gaceta Oficial de la Ciudad de México el 19 de diciembre de 2022.
<b>Enero a septiembre 2023</b>	Manual de Integración y Funcionamiento del Comité de Adquisiciones, Arrendamientos y Prestación de Servicios, con número de oficio SAF/DGAPYDA/DEDYPO/0670/2023, con registro MEO-CAAPS-TLP-23-3F3DBD83, publicado en la Gaceta Oficial de la Ciudad de México el 21 de julio de 2023.
	Procedimiento denominado “Momentos Contables para los Egresos en la Alcaldía Tlalpan” adicionado al Manual Administrativo, con número de oficio SAF/DGAPYDA/DEDYPO/0685/2023, con registro MA-02/260122-OPA-TLP-11/010819, publicado en la Gaceta Oficial de la Ciudad de México el 21 de julio de 2023.
	Procedimiento denominado: “Expedición de Opinión del Uso del Suelo”, actualizado al Manual Administrativo, con número de oficio SAF/DGAPYDA/DEDYPO/0775/2023, con registro MA-02/260122-OPA-TLP-11/010819, publicado en la Gaceta Oficial de la Ciudad de México el 14 de agosto de 2023.
	Manual de Integración y Funcionamiento del Consejo Consultivo de Fomento Cooperativo de la Alcaldía Tlalpan, con número de oficio SAF/DGAPYDA/DEDYPO/0858/2023, con registro MEO-ESPECIAL-TLP-23-68D1B23, publicado en la Gaceta Oficial de la Ciudad de México el 28 de agosto de 2023.

## 10.2. Recursos humanos

En el ejercicio 2023, la plantilla de personal de la Alcaldía Tlalpan está constituida por 5,397 empleados, de los cuales, 264 plazas corresponden al personal de estructura de nómina uno (más 10 concejales), según lo establecido en el Registro de Estructura Orgánica número OPA-TLP-11/010819 de esta Alcaldía con vigencia a partir del 01 de agosto de 2019; de personal Técnico Operativo, existen 1,565 plazas de nómina uno y 1,936 plazas de nómina cinco dando un total de 3,501 plazas activas y publicadas en el Resumen de Nómina del portal web de la Dirección General de Administración de Personal de la Secretaría de Administración y Finanzas, en la primera quincena del mes de julio de 2023

Tabla 17. Personal de la Alcaldía Tlalpan 2022, 2023

Tipo de contratación	Ejercicio 2022		Ejercicio 2023	
	Tipo de nómina	Número de empleados	Tipo de nómina	Número de empleados
Estructura	1	264	1	264
Técnico operativo	1	1,487	1	1,565
Técnico operativo	5	1,966	5	1,936
Estabilidad laboral	8	997	8	1,016
Honorarios fiscales	3	183	3	190
Honorarios autogenerados	3	438	3	426
<b>Total</b>		<b>5,335</b>		<b>5,397</b>

### Juicios laborales

Al mes de agosto de 2023, se encontraban en litigio 416 juicios ante el Tribunal Federal de Conciliación y Arbitraje, de los cuales en 148 se han dictado laudo por parte del Tribunal y hay 32 juicios en amparo, tramitados por parte de la Alcaldía, al tener laudos donde se condena al pago de diversas prestaciones, o tramitados por los actores de diversas situaciones procesales.

El pasivo litigioso que representan los juicios laborales, hasta agosto de 2023, asciende a un monto de \$67,428,820.00 (sesenta y siete millones cuatrocientos veintiocho mil ochocientos veinte pesos 00/100 M.N.). Asimismo, de octubre de 2022 a agosto de 2023, se cubrió un total de \$1,161,865.66 (un millón ciento sesenta y un mil ochocientos sesenta y cinco pesos 66/100 M.N.) y se tiene contemplado el cumplimiento de diversos laudos.

## 10.3. Recursos financieros y Autogenerados

### Recursos financieros

Para el ejercicio fiscal 2022, la Alcaldía Tlalpan, contó con un presupuesto original de \$2,705,561,333.00 (dos mil setecientos cinco millones quinientos sesenta y un mil trescientos treinta y tres pesos M.N.) y al cierre del periodo se presentó un presupuesto modificado de \$2,792,157,219.95 (dos mil setecientos noventa y dos millones ciento cincuenta y siete mil doscientos diecinueve pesos 95/100 M.N.). De los cuales se ejercieron \$2,776,040,284.98 (dos mil

setecientos setenta y seis millones cuarenta mil doscientos ochenta y cuatro pesos 98/100 M.N.), en los siguientes capítulos:

*Tabla 18. Presupuesto ejercido por capítulo del gasto*

Capítulo		Importe
1000	Servicios Personales	\$1,078,719,246.04
2000	Materiales y Suministros	\$296,881,015.89
3000	Servicios Generales	\$748,490,596.04
4000	Transferencias, asignaciones, subsidios y otras ayudas	\$165,808,724.82
5000	Bienes muebles, inmuebles e intangibles	\$78,906,757.55
6000	Inversión pública	\$407,233,944.64
7000	Inversiones financieras y otras provisiones	\$0.00
<b>Total</b>		<b>\$2,776,040,284.98</b>

Para el Ejercicio Fiscal 2023, se cuenta con un presupuesto original de \$2,886,833,942.00 (dos mil ochocientos ochenta y seis millones ochocientos treinta y tres mil novecientos cuarenta y dos pesos 00/100 M.N.) y al cierre del mes de julio se cuenta con un presupuesto modificado de \$2,920,719,564.61 (dos mil novecientos veinte millones setecientos diecinueve mil quinientos sesenta y cuatro pesos 61/100 M.N.). Lo que representa un incremento de \$33,885,622.61 (treinta y tres millones ochocientos ochenta y cinco mil seiscientos veintidós pesos 61/100 M.N.). Que corresponden a los siguientes conceptos:

86

*Tabla. 19. Recursos de incrementos presupuestales.*

Denominación	Modificado
Recursos Fiscales SEDECO	\$27,000,000.00
Recursos Fiscales (multas y accesorios)	\$39,847.00
Intereses del FORTAMUN	\$3,030,773.28
Intereses del FAIS	\$3,817,098.25
<b>Total</b>	<b>\$33,887,718.53</b>

Al cierre del mes de julio, se cuenta con un presupuesto ejercido de \$ 1, 078,274,728.00 (mil setenta y ocho millones doscientos setenta y cuatro mil setecientos veintiocho pesos 00/100 M.N.) Y un presupuesto comprometido general de \$ 1,799,823,129.82 (mil setecientos noventa y nueve millones ochocientos veintitrés mil ciento veintinueve pesos 82/100 M.N.). De la siguiente manera:

Tabla 20. Ejercicio del presupuesto

Concepto	Original	Modificado	Ejercido	Compromiso General
1000_Servicios_Personales	\$1,122,635,315.00	1,122,635,315.00	598,785,906.06	640,651,823.59
2000_Materiales_y_Suministros	234,042,224.00	245,696,929.10	70,118,592.46	152,618,489.24
3000_Servicios_Generales	778,791,664.00	791,288,702.46	355,126,517.66	650,489,447.52
4000_Transferencias, asignaciones, subsidios y otras ayudas.	198,231,003.00	198,231,003.00	53,784,351.73	131,296,605.77
5000_Bienes muebles, inmuebles e intangibles.	11,195,951.00	19,814,077.66	459,360.00	5,958,808.64
6000_Inversión pública.	508,687,785.00	513,841,226.69	-	218,807,955.06
7000_Inversiones financieras y otras provisiones.	33,250,000.00	29,212,310.70	-	-
<b>Total</b>	<b>2,886,833,942.00</b>	<b>2,920,719,564.61</b>	<b>1,078,274,727.91</b>	<b>1,799,823,129.82</b>

#### Recursos autogenerados

Durante el Ejercicio Fiscal 2022 se tuvo un presupuesto inicial de \$31,313,691.00 (treinta y un millones treientos trece mil seiscientos noventa y un pesos 00/100 M.N.). De los cuales, se generaron, de enero a diciembre, ingresos por \$54,742,206.14 (cincuenta y cuatro millones setecientos cuarenta y dos mil doscientos seis pesos 14/100 M.N.).

Para el ejercicio 2022, se generaron erogaciones por un total de \$54,701,141.68 (cincuenta y cuatro millones setecientos un mil ciento cuarenta y un pesos 68/100 M.N.) a los siguientes capítulos presupuestarios:

Tabla 21. Erogaciones de recursos autogenerados

Capítulo	Erogación
1000	\$30,379,209.50
2000	\$6,746,681.18
3000	\$10,570,144.63
4000	\$204,673.00
5000	\$6,800,433.37
<b>Total</b>	<b>\$54,701,141.68</b>

Para el Ejercicio Fiscal 2023 se tiene un presupuesto proyectado de \$54,610,586.00 (cincuenta y cuatro millones seiscientos diez mil quinientos ochenta y seis pesos 00/100 M.N.).

De enero a septiembre se generaron ingresos por \$36,619,668.53 (treinta y seis millones seiscientos diecinueve mil seiscientos sesenta y ocho pesos 53/100 M.N.), en el mismo periodo se realizaron erogaciones por un total de \$25,726,731.86 (veinticinco millones setecientos veintiséis mil



setecientos treinta y un pesos 86/100 M.N.) de conformidad con los siguientes capítulos presupuestarios:

*Tabla 22. Erogaciones de recursos autogenerados*

Capítulo	Erogación
1000	\$20,288,445.00
3000	\$5,438,286.86
<b>Total</b>	<b>\$25,726,731.86</b>

#### *Servicios Personales*

En este rubro se encuentran partidas que comprenden los Capítulos 1000 “Servicios Personales” y 3000 “Servicios Generales”, que representan 40 % del presupuesto anual. En el periodo de enero a julio 2023, esta Administración ejerció la cantidad de \$614,976,482.52 (seiscientos catorce millones novecientos setenta y seis mil cuatrocientos ochenta y dos pesos 52/100 M.N.), para cubrir las nóminas del personal de base, lista raya base, estabilidad laboral o nómina ocho, honorarios asimilados a salarios y personal de estructura.

#### *Consolidados o Centralizados*

Este gasto comprende la contratación de diversos servicios y adquisición de bienes, de acuerdo con lo dispuesto en los Lineamientos Generales para Consolidar la Adquisición o Arrendamiento de Bienes o Servicios de uso Generalizado en la Administración Pública del Distrito Federal, así como para la centralización de pagos.

Para el ejercicio 2022, se asignó un presupuesto de \$531,261,575.12 (quinientos treinta y un millones doscientos sesenta y un mil quinientos setenta y cinco pesos 12/100 M.N.), este gasto representa el 19 % del presupuesto anual, del cual se ejercieron \$528,590,158.89 (quinientos veintiocho millones quinientos noventa mil ciento cincuenta y ocho pesos 89/100 M.N.) en los siguientes conceptos:

*Tabla 23. Recursos consolidados o centralizados ejercidos 2022*

Concepto	Ejercido
2100_Materiales de administración, emisión de documentos y artículos oficiales.	\$4,014,536.11
2400_Materiales y artículos de construcción y de reparación.	\$9,616,751.56
2500_Productos químicos, farmacéuticos y de laboratorio.	\$91,280.40
2600_Combustibles, lubricantes y aditivos.	\$100,651,184.25
2700_Vestuario, blancos, prendas de protección y artículos deportivos.	\$13,559,964.72
3100_Servicios básicos.	\$217,231,043.16
3300_Servicios profesionales, científicos, técnicos y otros servicios.	\$168,116,791.15
3400_Servicios financieros, bancarios y comerciales.	\$13,496,900.50
3900_Otros servicios generales.	\$1,811,707.04
<b>Total</b>	<b>\$528,590,158.89</b>

Para el ejercicio 2023 se asignó un presupuesto de \$563,552,388.34 (quinientos sesenta y tres millones, quinientos cincuenta y dos mil trescientos ochenta y ocho pesos 34/100 M.N.) (**ver anexo 10.3. Recursos consolidados o centralizados**), estos conceptos representan 19% del presupuesto anual y en el periodo de enero a julio de 2023 se cuenta con un presupuesto ejercido de \$287,652,556.91 (doscientos ochenta y siete millones seiscientos cincuenta y dos mil quinientos cincuenta y seis pesos 91/100 M.N.), en los siguientes conceptos:

*Tabla 24. Recursos consolidados o centralizados ejercidos 2023*

Concepto	Ejercido
2100_Materiales de administración, emisión de documentos y artículos oficiales.	\$1,220,647.70
2400_Materiales y artículos de construcción y de reparación.	\$4,743,904.24
2600_Combustibles, lubricantes y aditivos.	\$56,941,783.70
2700_Vestuario, blancos, prendas de protección y artículos deportivos.	\$163,804.99
3100_Servicios básicos.	\$122,810,497.33
3300_Servicios profesionales, científicos, técnicos y otros servicios.	\$92,392,272.86
3400_Servicios financieros, bancarios y comerciales.	\$8,329,417.83
3900_Otros servicios generales.	\$1,050,228.26
<b>Total</b>	<b>\$287,652,556.91</b>

Estos recursos se ejercen por medio de las unidades consolidadoras, y no por parte de esta Alcaldía, las cuentas a las que corresponden son las siguientes: materiales, útiles y equipos menores de oficina; material de limpieza; mezcla asfáltica; materiales, accesorios y suministros médicos; combustibles, lubricantes y aditivos; vestuario y uniformes; prendas de seguridad y protección personal; servicio de energía eléctrica; agua potable; servicios de apoyo administrativo y fotocopiado; servicios de vigilancia; gastos de ensobretado y traslado de nómina; seguro de bienes patrimoniales; otros gastos por responsabilidades.

#### **10.4. Recursos materiales y servicios generales**

En el periodo que comprende del mes de septiembre al mes de diciembre de 2022 (4º trimestre de 2022), se llevaron a cabo:

- 3 procesos de licitación pública, celebrándose 8 contratos, por un monto de \$56,552,987.89 (cincuenta y seis millones quinientos cincuenta y dos mil novecientos ochenta y siete pesos 89/100 M.N.).
- 29 contratos por un monto total de \$95,167,438.63 (noventa y cinco millones ciento sesenta y siete mil cuatrocientos treinta y ocho pesos 63/100 M.N.), autorizados por el Comité de adquisiciones arrendamientos y prestación de servicios.
- 20 procesos de invitación restringida a cuando menos tres proveedores, derivando de estos 31 contratos por un monto de \$64,889,588.05 (sesenta y cuatro millones ochocientos ochenta y nueve mil quinientos ochenta y ocho pesos 05/100 M.N.).
- 4 procesos de adquisición se declararon desiertos, por lo que se celebraron 6 contratos por

adjudicación directa por un monto de \$3,503,551.36 (tres millones quinientos tres mil quinientos cincuenta y un pesos 36/100 M.N.).

- 35 contratos de adjudicación directa por observar los montos establecidos en el presupuesto de egresos de la ciudad de México por un monto de \$9,935,278.30 (nueve millones novecientos treinta y cinco mil doscientos setenta y ocho pesos 30/100 M.N.).
- Un contrato interdependencia por un monto de \$3,609,032.70 (tres millones seiscientos nueve mil treinta y dos pesos 70/100 M.N.).
- Un contrato de arrendamiento que asciende a \$574,200.00 (quinientos setenta y cuatro mil doscientos pesos 00/100 M.N.).

En conjunto en el último trimestre de 2022 se comprometieron \$234,232,076.93 (doscientos treinta y cuatro millones doscientos treinta y dos mil setenta y seis pesos 93/100 M.N.).

Del periodo que comprende de enero a septiembre de 2023, se realizaron los siguientes procedimientos:

- 3 procedimientos de licitación pública, de los cuales derivaron 5 contratos de adquisición, por un monto total de \$31,575,425.09 (treinta y un millones quinientos setenta y cinco mil cuatrocientos veinticinco pesos 09/100 M.N.).
- 80 contratos autorizados por el Comité de Adquisiciones de la Alcaldía por un monto total de \$216,040,125.74 (doscientos dieciséis millones cuarenta mil ciento veinticinco pesos 74/100 M.N.) más una ampliación por un monto de \$5,824,899.60 (cinco millones ochocientos veinticuatro mil ochocientos noventa y nueve pesos 60/100 M.N.) para el servicio de pipas.
- 40 procedimientos de invitación restringida, de los cuales derivó la celebración de 54 contratos; por un monto que asciende a \$134,151,073.69 (ciento treinta y cuatro millones ciento cincuenta y un mil setenta y tres pesos 69/100 M.N.).
- Por medio del procedimiento de adjudicación directa, se celebraron 14 contratos por un monto de \$4,645,327.63 (cuatro millones seiscientos cuarenta y cinco mil trescientos veintisiete pesos 63/100 M.N.).
- Un procedimiento de adjudicación directa por declararse desierta la Invitación Restringida número IR/DGA/DRMSG/019/2023, por un monto de, \$900,000.00 (novecientos mil pesos 00/100 M.N.).
- Adjudicación de dos convenios administrativos por un monto de \$776,928.56 (setecientos setenta y seis mil novecientos veintiocho pesos 56/100 M.N.), así como seis contrataciones al amparo de la circular 1 BIS por un monto de \$258,036.86 (doscientos cincuenta y ocho mil treinta y seis pesos 86/100 M.N.).
- 5 contratos de arrendamiento de bienes inmuebles por un monto de \$6,906,696.00 (seis millones novecientos seis mil seiscientos noventa y seis pesos 00/100 M.N.).

De enero a septiembre de 2023, se han celebrado 167 contratos, 49 de adquisiciones, 113 de servicios y 5 de arrendamiento, por un monto total de \$294,060,867.39 (doscientos noventa y cuatro millones sesenta mil ochocientos sesenta y siete pesos 39/100 M.N.), más una ampliación al

servicio de pipas por \$5,824,899.60 (cinco millones ochocientos veinticuatro mil ochocientos noventa y nueve pesos 60/100 M.N.).

De octubre a diciembre de 2022, en materia de Control Vehicular, se realizaron las siguientes acciones: para que los vehículos de la Alcaldía funcionen de una manera correcta y dar la atención oportuna a las diferentes áreas, en el último trimestre del 2022, se realizaron mantenimientos correctivos vehiculares por un monto de \$2,977,600.80 (dos millones novecientos setenta y siete mil seiscientos pesos 80/100 M.N.); mantenimientos preventivos por un monto de \$158,288.24 (ciento cincuenta y ocho mil doscientos ochenta y ocho pesos 24/100 M.N.) dando un total, de \$3,135,889.04 (tres millones ciento treinta y cinco mil ochocientos ochenta y nueve pesos 04/100 M.N.) cerrando el año con 177 mantenimientos preventivos y 321 mantenimientos correctivos, adicionalmente se verificaron 347 unidades, se tramitaron 402 revistas de transporte de carga.

De enero a septiembre de 2023 se ha ejercido del presupuesto, los siguientes montos para diferentes talleres externos: mantenimientos correctivos que ascienden a \$2,705,500.00 (dos millones setecientos cinco mil quinientos pesos 00/100 M.N.), y mantenimientos preventivos por 5,900,000.00 (cinco millones novecientos mil pesos 00/100 M.N.), dando un total \$8,605,500.00 (ocho millones seiscientos cinco mil quinientos pesos 00/100 M.N.); a la fecha son 305 mantenimientos preventivos y 339 mantenimientos correctivos; adicionalmente, se verificaron 351 unidades, se tramitaron 674 derechos de tenencia vehicular y la revista de 401 unidades de transporte de carga.

En materia de servicios generales de octubre a diciembre del 2022, se realizaron las siguientes acciones:

- Se continuó con el servicio de sanitización a las diferentes unidades administrativas de la Alcaldía, durante este período se ejercieron \$442,136.29 (cuatrocientos cuarenta y dos mil ciento treinta y seis pesos 29/100 M.N.), con lo que se evitaron contagios relativos al virus SARS-COV2 (Covid-19).
- Se atendieron 16 casas de la colonia Rinconada Coapa, por motivo de inundación derivada de la presencia de los fenómenos hidrometeorológicos. Lo que resultó en la afectación a la Póliza Integral de Riesgos, para el pago de daños a los damnificados.
- Se realizó el servicio de limpieza en 86 inmuebles de esta Alcaldía, con un monto ejercido de \$3,050,650.63 (tres millones cincuenta mil seiscientos cincuenta pesos 63/100 M.N.), lo que generó condiciones de salubridad e higiene en las diversas instalaciones de las unidades administrativas.
- Con relación al Juicio de nulidad TJA-IV-14912/2017 y al pago del alumbrado público del Fraccionamiento Colinas del Bosque, por la cantidad de \$5,779,441.24 (cinco millones setecientos setenta y nueve mil cuatrocientos cuarenta y un pesos 24/100 M.N.), se llevó a cabo el censo de luminarias de dicho fraccionamiento y cruce de información con la CFE, se incorporó al pago centralizado el servicio de alumbrado público, dando cumplimiento a la sentencia de dicho juicio.

De enero a septiembre del 2023, se realizaron las siguientes acciones:

- El servicio de sanitización a las diferentes unidades administrativas de la Alcaldía con un monto de \$849,748.78 (ochocientos cuarenta y nueve mil setecientos cuarenta y ocho pesos 78/100 M.N.), derivado de que el 19 de mayo del 2023 se decretó la terminación de la emergencia a nivel nacional.
- La atención de 31 casas de las colonias Parres el Guarda y Pedregal de San Nicolás por inundaciones con motivo de la presencia de los fenómenos hidrometeorológicos.
- La atención de 13 casas de la colonia Pedregal de San Nicolás por inundaciones con motivo de la presencia de los fenómenos hidrometeorológicos, afectándose la Póliza Integral de Riesgos en 10 viviendas que sufrieron daños, de las cuales se está haciendo el trámite para el pago de daños a las personas damnificadas.
- El servicio de limpieza en 88 inmuebles de esta Alcaldía, habiéndose ejercido hasta el momento un monto de \$ 4,126,089.39 (cuatro millones ciento veintiséis mil ochenta y nueve pesos 39/100 M.N.), lo que genera condiciones de salubridad e higiene en las instalaciones.

#### **10.5. Transparencia, acceso a la información, datos personales y archivo**

Uno de nuestros principales compromisos es garantizar a todas las personas el derecho de acceso a la información pública y de protección de datos personales. Por lo anterior, cumplimos con la publicación y actualización de la información de las obligaciones de transparencia en la Plataforma Nacional de Transparencia (PNT) y en el micrositio de transparencia de la Alcaldía, así mismo proporcionamos de manera expedita la información solicitada por las personas en sus solicitudes bajo los principios de transparencia, gobierno abierto y confidencialidad.

92

Para cumplir con las responsabilidades en materia de transparencia y acceso a la información, en el segundo año de gobierno se han atendido 2,637 solicitudes de acceso a la información pública, de las cuales, en el periodo de octubre a diciembre de 2022, se brindó atención a 576 y en el periodo de enero a septiembre de 2023 se atendieron 2,061 solicitudes.

Asimismo, en cuanto al derecho de Acceso, Rectificación, Cancelación y Oposición de Datos Personales (ARCO) se dio atención a 43 solicitudes, de las cuales 10 se atendieron en el periodo del 01 de octubre al 31 de diciembre de 2022 y 33 en el periodo del 01 de enero al 30 de septiembre del 2023 (**ver anexo 10.5. Solicitudes de información y ARCO**).

En este segundo año de gobierno, se ha alcanzado el 100 por ciento de cumplimiento en materia de obligaciones de transparencia esta Alcaldía de Tlalpan; por esta razón, este órgano político obtuvo por parte del Instituto de Transparencia, Acceso a la Información Pública, Protección de Datos Personales y Rendición de Cuentas de la Ciudad de México (INFO CDMX) las distinciones “100 % Capacitado” y “Comité de Transparencia y Unidad de Transparencia 100 % Capacitados”, reconocimientos entregados en una ceremonia llevada a cabo el pasado 24 de agosto, para resaltar el compromiso que se tiene con la promoción de la cultura de la transparencia.

Así mismo, como resultado del trabajo coordinado con el INFO CDMX, la Alcaldía Tlalpan recibió por parte del Instituto el reconocimiento “Vinculación con la Sociedad”, en ceremonia celebrada el 13 de junio del 2023 en las instalaciones del órgano garante. Como parte del Convenio Marco de Colaboración entre el INFO CDMX y la Alcaldía Tlalpan para dar capacitación y asesoría especializada, se brindaron 4 asesorías especializadas en materia de documento de seguridad, bloqueo de datos personales y supresión de Sistemas de Datos Personales.

Para el fortalecimiento del Sistema Institucional de Archivos de la Alcaldía, en este segundo año de gobierno se impulsó, a través de la capacitación de 300 personas servidoras públicas, la debida gestión documental y el uso de herramientas archivísticas; y actualmente, se trabaja en la actualización del Cuadro General de Clasificación Archivística y Catálogo de Disposición Documental. Por otro lado, el Comité Técnico Interno de Administración de Documentos (COTECIAD) aprobó el Programa Anual de Desarrollo Archivístico (PADA), celebrando 2 sesiones ordinarias y 1 extraordinaria del periodo de octubre a diciembre de 2022, y 2 sesiones extraordinarias del periodo de enero a septiembre de 2023.

#### *Solicitudes de información pública*

En este segundo año se logró calidad y oportunidad en las respuestas a las solicitudes y se redujo el índice de recurrencia a las respuestas emitidas por la Alcaldía Tlalpan. En el mismo tema, dimos cumplimiento a las resoluciones emitidas por el Pleno del INFO-CDMX, de esta manera: en el periodo de octubre a diciembre de 2022, de un total de 576 solicitudes de acceso a información pública y datos personales, se atendieron en tiempo y forma 16 recursos de revisión interpuestos en contra de las respuestas emitidas por las diversas áreas administrativas de esta Alcaldía. En el periodo de enero a septiembre de 2023, de un total de 2,670 solicitudes de acceso a información pública y datos personales, se atendió en tiempo y forma a 64 recursos de revisión interpuestos en contra de las respuestas emitidas por las diversas áreas administrativas de esta Alcaldía.

En el periodo que se informa se dio cumplimiento a la actualización y publicación en la PNT y el micrositio de transparencia: la información del cuarto trimestre de 2022; información del primer y segundo trimestre de 2023, y formatos correspondientes a las diversas fracciones de los artículos 121, 122, 124, 143, 145, 146 y 147 de la Ley de Transparencia, Acceso a la Información Pública y Rendición de Cuentas de la Ciudad de México.

En lo referente a la clasificación de la información reservada y confidencial, así como de inexistencia de información, de octubre a diciembre de 2022, a través del funcionamiento e integración del Comité de Transparencia de la Alcaldía se celebró 1 sesión extraordinaria del Comité de Transparencia para cumplir con la entrega de la información en su modalidad de reservada y confidencial, en dicha sesión se confirmaron 4 clasificaciones de información, en su modalidad de reservada. De enero a septiembre de 2023, se celebraron 1 Sesión Ordinaria y 4 extraordinarias, en las que se confirmaron 19 clasificaciones en su modalidad de reservada, y 8 en su modalidad de confidencial; asimismo, se confirmó la declaración de 19 inexistencias de información, estas últimas



para dar atención a los resultados de la verificación a los Sistemas de Datos Personales, que realiza el INFO CDMX a esta Alcaldía.

Asimismo, en este segundo año y en cumplimiento a los resultados de la Verificación por Programa Anual 01/2023 ordenada por el INFO CDMX, esta Alcaldía llevó a cabo la supresión de 33 Sistemas de Datos Personales, la modificación de 28 Sistemas de Datos Personales, así como la actualización de los Avisos de Privacidad (simplificados e integrales) y los Documentos de Seguridad correspondientes a estos 28 sistemas, lo anterior conforme a la Ley de Protección de Datos Personales en Posesión de Sujetos Obligados de la Ciudad de México y los Lineamientos Generales sobre Protección de Datos Personales en Posesión de Sujetos Obligados de la Ciudad de México.

Para garantizar el ejercicio de los derechos ARCO, este órgano político administrativo aprobó a través del Comité de Transparencia los *Lineamientos para el bloqueo de datos personales y para la supresión de Sistemas de Datos Personales de la Alcaldía Tlalpan*, las *Políticas Generales para la Protección de Datos Personales de la Alcaldía Tlalpan* y la *Guía para la Elaboración del Documento de Seguridad de la Alcaldía Tlalpan*, con la finalidad de establecer directrices de operación, seguridad y control para el bloqueo y supresión de sistemas de datos personales y políticas generales para las áreas que tutelan dichos sistemas.

En materia anticorrupción, esta Alcaldía aprobó el Plan Anticorrupción de la Alcaldía Tlalpan 2023 en el Comité de Transparencia; este plan tiene entre sus prioridades dar cumplimiento a los principios de austeridad, economía, racionalidad, transparencia, rendición de cuentas, profesionalismo, eficiencia, equidad, eficacia, integridad y competencia por mérito, establecidos en el artículo 5 de la Ley del Sistema Anticorrupción de la Ciudad de México, así como implementar acciones de carácter institucional en el marco del Programa Nacional Anticorrupción, a efectos de prevenir, mitigar y asegurar el control de posibles riesgos de corrupción.

## 11. Concejo de la Alcaldía Tlalpan

El Segundo Concejo de la Alcaldía Tlalpan, tiene a su cargo las funciones sustantivas de revisión, supervisión y evaluación de las acciones de gobierno y sobre el estado que guardan los recursos públicos asignados para el cumplimiento de sus funciones. Además, el Concejo realiza gestiones para atender solicitudes ciudadanas, de conformidad con las reformas establecidas en el marco de su actuación, dentro del artículo 103 de la Ley Orgánica de Alcaldías de la Ciudad de México.

El Segundo Concejo de la Alcaldía Tlalpan se integra por 5 Concejales y 5 Concejales, y es presidido por la Alcaldesa. Este Órgano Colegiado, en el periodo comprendido de octubre de 2022 a septiembre de 2023, ha sesionado en nueve ocasiones de manera ordinaria, una extraordinaria y una de manera solemne (**ver anexo 11.a. Integración del Concejo de la Alcaldía Tlalpan**).

La actuación del Concejo está sujeta, en todo momento, a los principios de transparencia, rendición de cuentas, accesibilidad, difusión y participación ciudadana. De esta forma, se enriquece la toma de decisiones para que la relación entre el gobierno y la ciudadanía sea más sólida.

Para cumplir con sus funciones de vigilancia y supervisión, el Segundo Concejo integró comisiones que realizan un trabajo minucioso en la evaluación del desempeño de las acciones de gobierno de la Alcaldía. El Concejo cuenta con diez comisiones que sesionan de manera ordinaria, por lo menos, una vez al mes. Éstas se integran de manera colegiada por un concejal presidente, un concejal secretario y tres concejales integrantes (**ver anexo 11.b. Comisiones del Concejo**). De esta forma se garantiza la diversidad de opiniones sobre las áreas administrativas de la Alcaldía.

Del 24 al 28 de abril del 2023, las comisiones del Concejo citaron a comparecer a los titulares de las Direcciones Generales, así como, las direcciones de área de la Oficina de la Alcaldía, para rendir informes sobre el estado que guardaba su gestión y las acciones de gobierno, correspondientes al Cuarto Trimestre 2022 y Primer Trimestre de 2023. Es importante destacar que el Segundo Concejo de la Alcaldía Tlalpan, ha sesionado de manera ininterrumpida de forma ordinaria, en cumplimiento de lo establecido en el artículo 87 de la Ley Orgánica de las Alcaldías de la Ciudad de México.



## Anexos

### Anexo I. Programas sociales 2022

Para el ejercicio 2023, la Alcaldía Tlalpan implementa 20 Programas Sociales: *Activando Tlalpan*; *Alianza con Tlalpan*; *Alianzas entre gente grande*; *Amigo fiel*; *Caldo tlalpeño: inclusión social*; *Camerata infantil y juvenil de Tlalpan*; *Con prevención, yo decido*; *Del oficio al arte*; *Estancias Infantiles-Tlalpan*; *Movilidad segura, Tlalpan*; *Mujeres libres y en Igualdad*; *Prepar-AT*; *Prevención de las violencias, Tlalpan*; *Tlalpan Contigo*; *Tlalpan es tu hogar*; *Tlalpan hacia el desarrollo sostenible*; *Tlalpan resurge*; *Tlalpan, grande como sus jóvenes*; *Va por tu Salud*; *Yo aprendo en grande*, que a continuación se describen:

#### *Activando Tlalpan*

Objetivo general: contribuir a mejorar la salud de las personas que habitan en Tlalpan, mediante la oferta gratuita de actividades físicas y deportivas, por medio de un equipo de personas beneficiarias facilitadoras de servicios

Población objetivo: 20,000 personas, de entre 5 y 95 años, habitantes, preferentemente, de Tlalpan.

Personas usuarias: 20,000.

Personas beneficiarias facilitadoras de servicios: 67 (1 coordinador, 2 paramédicos, 60 facilitadores deportivos, 4 apoyos logísticos).

Avance de población beneficiaria al 30 de septiembre de 2023, personas usuarias: 15,000; personas beneficiarias facilitadoras de servicios: 67.

96

---

#### *Alianza con Tlalpan*

Objetivo general: contribuir a formar comunidades orientadas, informadas, participativas y que puedan desarrollar habilidades para la toma de decisiones, sobre aspectos que generan bienestar en su comunidad, esto se pretende lograr con el apoyo de 260 personas beneficiarias facilitadoras de servicios cuyas actividades tendrán como objetivo integrar a la población mediante acciones de colaboración, vinculación, concertación y participación ciudadana.

Población objetivo: 250,000 habitantes de las 179 colonias, barrios, pueblos originarios y unidades habitacionales de Tlalpan que padecen conflictos vecinales o sociales y requieren mejoramiento de su entorno físico.

Personas usuarias: 250,000.

Personas beneficiarias facilitadoras de servicios: 260.

Avance de población beneficiaria al 30 de septiembre de 2023, personas usuarias: 190,000; personas beneficiarias facilitadoras de servicios: 260, de las cuales 180 son mujeres y 80 hombres.

### *Alianzas entre gente grande*

Objetivo general: contribuir al mejoramiento de la calidad de vida de las personas mayores a través de acciones que fortalezcan las redes sociales, cohesión, hábitos de cuidado y autocuidado como lo establece la *Ley de Reconocimiento de los Derechos de las Personas Mayores y del Sistema Integral para su Atención de la Ciudad de México*; así como la promoción de los derechos humanos y de esta manera, lograr un impacto positivo.

Población objetivo: 4,800 personas mayores que forman parte de colectivos de personas mayores y se encuentran registrados en la Jefatura de Unidad Departamental de Atención a la Población Adulto Mayor de Tlalpan.

Personas usuarias: 1,200 personas mayores residentes de Tlalpan.

Personas beneficiarias: 125 personas mayores residentes de Tlalpan que se encuentren en condiciones de vulnerabilidad, demanden cuidados y habiten, preferentemente, en zonas de bajo y muy bajo índice de desarrollo social de Tlalpan.

Personas beneficiarias facilitadoras de servicios: 12 (1 coordinador, 1 enlace, 8 gestores, 2 trabajadores sociales).

Avance de población beneficiaria al 30 de septiembre de 2023, personas usuarias: 1,045 personas, de las cuales 898 son mujeres y 147 hombres; personas beneficiarias: 125; personas beneficiarias facilitadoras de servicios: 12.

### *Amigo fiel*

Objetivo general: contribuir a la prevención de enfermedades zoonóticas por medio de la oferta de servicios médico-veterinarios que promuevan una cultura de respeto por la vida y el medio ambiente favorable para la población de Tlalpan, garantizando así su derecho a la Salud y promover la tutela responsable de animales de compañía.

Población objetivo: 22,000 tutores de animales de compañía.

Personas beneficiarias: 22,000 tutores.

Personas beneficiarias facilitadoras de servicios: 24 (2 coordinadores, 9 profesionistas, 6 auxiliares técnicos, 7 auxiliares administrativos).

Avance de población beneficiaria al 30 de septiembre de 2023, personas beneficiarias: 11,859 personas, de las cuales 7,688 son mujeres y 4,171 hombres; personas beneficiarias facilitadoras de servicios: 24.

### *Caldo tlalpeño: inclusión social*

Objetivo general: contribuir a la formación de habilidades para el trabajo mediante cursos y apoyos para certificación de competencias laborales y apoyos para el emprendimiento, de habitantes de Tlalpan, con énfasis en mujeres y jóvenes mayores de 18 años, que habiten en pueblos, barrios y colonias con muy bajo y bajo índice de desarrollo social en Tlalpan.

Población objetivo: 11,000 personas mayores de 18 años, en posibilidad de trabajar, que se encuentran desocupadas, que habiten en Tlalpan.

Persona Usuarías: 2,000 personas usuarias que participen en la feria de opciones de capacitación para el desarrollo de habilidades para el trabajo o se inscriban a los cursos gratuitos que ofrezca la Alcaldía por medio del presente programa.

Personas beneficiarias: 1,000 prioritariamente mujeres y jóvenes mayores de 18 años, que se encuentren desocupadas, y habiten en pueblos, barrios y colonias con muy bajo y bajo índice de desarrollo social en Tlalpan

Personas beneficiarias facilitadoras de servicios: 56 (54 talleristas, 2 Enlaces administrativos).

Avance de población beneficiaria al 30 de septiembre de 2023, personas usuarias: 1,500; personas beneficiarias: 750; personas beneficiarias facilitadoras de servicio: 56.

#### *Camerata infantil y juvenil de Tlalpan*

Objetivo general: crear una Camerata Infantil y Juvenil de Tlalpan, compuesta por 25 integrantes, con el fin de garantizar el acceso a la formación musical de personas de 12 a 29 años. Y fomentar con ello espacios de expresión cultural musical para que estos jóvenes difundan su arte por medio de ensayos y presentaciones.

Población objetivo: 35 personas.

Personas beneficiarias: 25 integrantes de la Camerata, con un rango de edad, de 12 a 29 años.

Personas usuarias: 19,000.

Personas beneficiarias facilitadoras de servicios: 10 (1 directora artística, 1 auxiliar, 1 facilitador de comunicación social, 5 talleristas, 2 facilitadores de apoyo musical).

Avance de población beneficiaria al 30 de septiembre de 2023, personas beneficiarias: 25 integrantes de la Camerata; personas facilitadoras de servicios: 10; personas usuarias: 9,000 personas espectadoras.

#### *Con prevención, yo decido*

Objetivo general: contribuir a la disminución y prevención del embarazo temprano no planificado, en los pueblos y colonias de menor índice de desarrollo social de Tlalpan, a través de información integral en educación sexual y reproductiva dirigida a la población adolescente de 12 a 17 años, así como a sus madres, padres, tutores y docentes; mediante actividades formativas con perspectiva de género, incluyente y no discriminatoria.

Población objetivo: 5,000 adolescentes.

Personas usuarias: 5,000 adolescentes de entre 12 a 17 años

Personas beneficiarias facilitadoras de servicios: 10 (8 promotores, 2 apoyos técnicos).

Avance de población beneficiaria al 30 de septiembre de 2023, personas usuarias: 5,000; personas beneficiarias facilitadoras de servicios: 10.

### *Del oficio al arte*

Objetivo general: disminuir las violencias a través de actividades artísticas, lúdicas y de oficios. Brindar una oferta artística y cultural a los habitantes de la Alcaldía Tlalpan, principalmente a los habitantes de las colonias cercanas a los Centros de Artes y Oficios (CAO), los cuales son espacios de encuentro comunitario, sin dejar de lado todas las colonias de Tlalpan.

Población objetivo: 168,433 habitantes en situación de vulnerabilidad por falta de acceso al trabajo y a la educación.

Personas usuarias: 5,000 personas.

Personas beneficiarias facilitadoras de servicios: 84 personas (5 coordinadores, 8 mediadores comunitarios, 8 promotores culturales, 25 talleristas de oficios, 37 talleristas de artes, así como 1 figura asociativa).

Avance de población beneficiaria al 30 de septiembre de 2023, personas usuarias 3,051 personas, de las cuales 832 son hombres y 2,219 son mujeres; personas beneficiarias facilitadoras de servicios: 84.

### *Estancias Infantiles-Tlalpan*

Objetivo general: impulsar el desarrollo integral de las infancias de Tlalpan por medio del servicio de cuidado y atención infantil, otorgado por las Estancias Infantiles incorporadas al programa social, buscando contribuir a la materialización del derecho de las familias, el derecho al cuidado, el derecho a la salud, el derecho al trabajo y el derecho a la educación en el contexto social y familiar en el que se desarrollan los infantes usuarios de este programa social.

Población objetivo: 680 niñas y niños de Tlalpan, entre 1 y 4 años 11 meses de edad, así como las niñas y niños con discapacidad, de entre 1 y 5 años 11 meses

Personas beneficiarias: 680 niñas y niños.

Personas beneficiarias facilitadoras de servicios: 11 (1 apoyo administrativo, 8 asesores, 2 operativos).

Avance de población beneficiaria al 30 de septiembre de 2023, personas beneficiarias 680; personas beneficiarias facilitadoras de servicios: 11.

### *Movilidad segura, Tlalpan*

Objetivo general: contribuir a mejorar la movilidad peatonal y vehicular en la vía pública de la demarcación Tlalpan.

Población objetivo: asciende a 489,949 personas residentes (70% de la población potencial). Además de la población flotante que, sin ser población habitante de la demarcación, transita por ella.

Personas usuarias: 699,928 personas.

Personas beneficiarias facilitadoras de servicios: 28 personas.

Avance de población beneficiaria al 30 de septiembre de 2023, personas usuarias: 699,928; personas beneficiarias facilitadoras de servicios: 28.

### *Mujeres libres y en igualdad*

Objetivo general: contribuir al desarrollo, empoderamiento e inclusión social de las mujeres, mediante acciones de prevención y atención a la violencia de género en el ámbito escolar, comunitario, familiar y de pareja, por medio de la implementación de puntos violeta, jornadas informativas y la prestación de servicios con talleres, asesorías, orientaciones jurídicas, psicológicas y médicas en materia de derechos humanos de las mujeres y violencia de género contra las mujeres, beneficiando a 6,000 personas de 15 años y más, prioritariamente a mujeres habitantes de las colonias, barrios y pueblos con mayor incidencia de delitos de género en Tlalpan.

Población objetivo: 150,000 mujeres que habitan en las treinta colonias, barrios y pueblos con mayor incidencia de delitos de género.

Personas usuarias: 5,400 mujeres y 600 hombres de 15 años y más que habitan las 30 colonias de mayor incidencia de los delitos de género.

Personas beneficiarias facilitadoras de servicios: 37 (4 asesoras psicológicas, 4 asesoras jurídicas, 1 asesora médica, 9 talleristas, 6 apoyos técnicos, 13 promotores).

Avance de población beneficiaria al 30 de septiembre de 2023, personas usuarias: 3,525 personas, de las cuales 3,047 son mujeres y 478 hombres; personas beneficiarias facilitadoras de servicios: 37.

### *Prepar-AT*

Objetivo general: brindar asesorías presenciales y en línea para hasta 800 jóvenes de tercer grado de secundaria, y aquellos que han concluido este nivel educativo provenientes de cualquiera de las escuelas secundarias públicas ubicadas en Tlalpan y jóvenes residentes de la demarcación, preferentemente entre 14 y 19 años, interesados en presentar el examen del Concurso de Asignación a la EMS 2023, convocado por la COMIPEMS.

Población objetivo: 8,172 estudiantes de tercer grado de educación secundaria inscritos en alguna de las escuelas públicas de Tlalpan (AEFCM, ciclo escolar 2022-2023), además de aquellos jóvenes que han concluido este nivel educativo provenientes de cualquiera de las escuelas secundarias públicas ubicadas en Tlalpan, preferentemente entre 14 y 19 años, interesados en presentar el Examen del Concurso de Asignación a la Educación Media Superior 2023.

Personas beneficiarias: 800 jóvenes de tercer grado de secundaria, y aquellos que han concluido este nivel educativo provenientes de cualquiera de las escuelas secundarias públicas ubicadas en la Demarcación Tlalpan y jóvenes residentes de la demarcación.

Personas beneficiarias facilitadoras de servicios: 1 Asociación Civil o Universidad.

Avance de población beneficiaria al 30 de septiembre de 2023, personas beneficiarias 620 personas, de los cuales 332 son mujeres y 288 hombres; personas beneficiarias facilitadoras de servicios: 1 Universidad.

### *Prevención de las violencias, Tlalpan*

Objetivo general: contribuir a mejorar la percepción de seguridad mediante estrategias y acciones orientadas a prevenir la manifestación de conductas antisociales en todas sus vertientes, con la intervención de 24 Módulos de Atención Integral para la Prevención de las Violencias.

Población objetivo: 13,376 personas con alto grado de vulnerabilidad quienes padecen la violencia ejercida en un grupo social.

Personas usuarias: 13,376.

Personas beneficiarias facilitadoras de servicios: 28 (14 de apoyo social A, 14 de apoyo social B).

Avance de personas beneficiarias al 30 de septiembre de 2023, personas usuarias: 9,423 personas, de las cuales 5,777 son mujeres y 3,646 hombres; personas beneficiarias facilitadoras de servicios: 28.

### *Tlalpan Contigo*

Objetivo general: contribuir al mejoramiento de la calidad de vida, de personas tlalpenses que se encuentren en condición de desigualdad o en situaciones de emergencia social o natural. A través de apoyos económicos, se busca que las personas en una situación de emergencia social cuenten con la capacidad de respuesta inmediata ante algún suceso imprevisto y puedan disminuir los cambios sustantivos en las condiciones de vida como consecuencia de una situación emergente.

Población objetivo: 700 personas que habiten en las colonias, barrios y pueblos ubicados en las zonas clasificadas como de bajo y muy bajo índice de desarrollo social de Tlalpan y, que se encuentren en una condición de emergencia social sin posibilidad de subsanarla y/o estén en condiciones de desigualdad social.

Personas beneficiarias: 700 personas.

Personas beneficiarias facilitadoras de servicios: 7 (2 profesionistas en Trabajo Social, 5 operativos)

### *Tlalpan es tu hogar*

Objetivo general: contribuir a garantizar el ejercicio pleno de los derechos de 145 niñas, niños y adolescentes en condición de orfandad y situación de desamparo de Tlalpan; con edades entre los 0 a 17 años 11 meses brindando el acompañamiento psicológico, jurídico, económico y social que permita fomentar una vida libre de violencia, un adecuado desarrollo emocional y una crianza positiva.

Población objetivo: 150 personas, de los cuales 145 son niñas, niños y adolescentes en condición de orfandad y situación de desamparo de la Alcaldía Tlalpan, con edades entre 0 y 17 años 11 meses de edad que residen en las colonias de muy bajo y bajo índice de desarrollo social, que residan en Tlalpan y cinco personas beneficiarias facilitadoras de servicios.

Personas beneficiarias: 145 niñas, niños y adolescentes.

Personas beneficiarias facilitadoras de servicios: 5 personas.

Avance de población beneficiaria al 30 de septiembre de 2023, personas beneficiarias: 145; personas beneficiarias facilitadoras de servicios: 5. se han atendido 145 menores de edad de los cuales 77 son niñas y 68 niños.

### *Tlalpan hacia el desarrollo sostenible*

Descripción General: contribuir a garantizar el derecho al trabajo y al medio ambiente, este programa tiene como objetivo contribuir en el Desarrollo Sostenible de Tlalpan, por medio de la transformación de los sujetos de apoyo a sujetos de desarrollo. Dichas personas serán las que están dedicadas o interesadas en el cuidado del medio ambiente, a la producción agrícola y aquellas cuenten con los recursos necesarios para emprender, reactivar o continuar con sus proyectos.

Población objetivo: 644 apoyos para proyectos de Economía Sostenible, manejo de Recursos Naturales y de Desarrollo Agropecuario.

Personas beneficiarias: Un total de 575 personas beneficiarias que participen en proyectos de Economía Sostenible, manejo de Recursos Naturales y de Desarrollo Agropecuario.

Personas beneficiarias facilitadoras de servicios: 69 personas.

Avance de población beneficiaria al 30 de septiembre de 2023, personas beneficiarias: 580 personas, de las cuales 299 son mujeres y 281 hombres; personas beneficiarias facilitadoras de servicios: 69.

102

---

### *Tlalpan resurge*

Objetivo general: mitigar el deterioro y mejorar la imagen de los espacios públicos, fortaleciendo los lazos comunitarios al propiciar su disfrute por parte de la población tlalpense y sus visitantes, mediante servicios de barrido, podas, limpieza de áreas verdes, aplicación de pintura, balizamiento y recolección de residuos sólidos.

Población objetivo: Se estima que la población objetivo son aproximadamente 489,508 personas, que representan el 70% de la población potencial esto es las 699,298 personas que habitan en colonias, pueblos y barrios de Tlalpan.

Personas usuarias: 699,298 personas.

Personas beneficiarias facilitadoras de servicios: 150 personas (146 operativos, 4 coordinadores).

Avance de población beneficiaria al 30 de septiembre de 2023, personas usuarias: 699,298 personas; personas beneficiarias facilitadoras de servicios: 150.

### *Tlalpan, grande como sus jóvenes*

Objetivo general: contribuir a la reconstrucción del tejido social juvenil en más de 65 colonias de Tlalpan, mediante el fomento de actividades en diversos campos, mismas que se desarrollarán en espacios públicos de la demarcación.

Población objetivo: 89,000 jóvenes que viven en colonias de bajo y muy bajo índice de desarrollo social, que enfrentan problemas de desintegración social, que representan el 12.7% del total de la población de Tlalpan.

Personas beneficiarias: 27 personas, preferentemente jóvenes de entre 15 y 29 años.

Personas usuarias: 1,200 personas jóvenes.

Personas beneficiarias facilitadoras de servicios: 11 (9 enlaces, 2 apoyos operativos).

Avance de población beneficiaria al 30 de septiembre de 2023, personas beneficiarias: 27; personas usuarias: 1,000 personas jóvenes; personas beneficiarias facilitadoras de servicios: 11.

### *Va por tu salud*

Objetivo general: contribuir a mejorar las condiciones de salud en Tlalpan por medio de la promoción de la salud en grupos de atención prioritaria como lo son: personas mayores, personas con discapacidad, personas que padezcan alguna enfermedad crónica-degenerativa

Población objetivo: 179,976 personas que tienen pobreza muy alta y no está afiliada o no tiene acceso a servicios de salud.

Personas beneficiarias: 10,000 personas residentes en Tlalpan.

Personas beneficiarias facilitadoras de servicios: 61 (2 coordinadores, 10 profesionistas A, 28 profesionistas B, 3 apoyos técnicos A, 6 apoyos operativos, 12 apoyos administrativos).

Avance de población beneficiaria al 30 de septiembre de 2023, personas beneficiarias: 6,000; personas beneficiarias facilitadoras de servicios: 61.

103

---

### *Yo aprendo en grande*

Objetivo general: fortalecer los conocimientos de niñas, niños y adolescentes que estudien en la demarcación, a través de la impartición de talleres y cursos presenciales y/o virtuales en temas de educación básica, en particular de educación primaria y secundaria, como instrumentos complementarios a la educación formal.

Población objetivo: 71,787 niñas y niños y adolescentes que cursan la educación primaria y secundaria en las 159 escuelas públicas pertenecientes a la demarcación.

Personas usuarias: 12,600 personas inscritas o matriculadas en nivel básico (primarias y secundarias) en escuelas públicas ubicadas en zonas de bajo desarrollo social y de muy alto índice de marginación social de la demarcación Tlalpan.

Personas beneficiarias facilitadoras de servicios: 15 (13 profesores, 1 facilitador auxiliar, 1 coordinador académico).

Avance de población beneficiaria al 30 de septiembre de 2023, personas usuarias: 8,820; personas beneficiarias facilitadoras de servicios: 15.



## **Anexo II. Acciones Sociales**

Para el ejercicio 2023, la Alcaldía Tlalpan implementa 22 Acciones Sociales: *Abrig-AT; Apoyo a personas con discapacidad física o sensorial; Apoyo alimentario a las familias vulnerables de Tlalpan; Apoyos económicos a deportistas y entrenadores deportivos; CACI-Tlalpan; XVII Carrera Tlalpense 10K 2023; XIV Circuito Tlalpense de Pista y Campo 2023; Ecotecnologías; Entrega de conjuntos de pants a deportistas y entrenadores deportivos representantes de la Alcaldía Tlalpan; Estímulos a los representantes deportivos de Tlalpan en competencias Nacionales (CONADE); Fortaleciendo la Cultura de los Pueblos de Tlalpan; IluminAT; Interpueblos, grande como su gente; Pasos firmes; Promoción y Atención al Desarrollo Infantil en Tlalpan; Saludable-mente Tlalpan; Tlalpan en unidad; Tlalpan mágico: entrega de juguetes; Tlalpan, Grande y diverso; Tlalpan, te veo mejor; Tlalpan, Verano en Grande; Vive por Tlalpan*, que a continuación se describen:

### *Abrig-AT*

Objetivo general: contribuir a mejorar las condiciones de vulnerabilidad de las personas que habitan en las colonias con muy bajo y bajo Índice de Desarrollo Social y a la protección de personas ante las bajas temperaturas que se registran en Tlalpan y prevenir enfermedades estacionales de invierno.

Población objetivo: 343,347 personas que habitan en las colonias, con muy bajo y bajo Índice de Desarrollo Social.

Personas beneficiarias: 13,200 personas y familias en pobreza que habitan en zonas urbano-marginadas, con cobijas y/o colchonetas.

Personas facilitadoras de servicios: 22 personas integradas por 2 coordinadores y 20 operativos.

Apoyo entregado: 9,200 cobijas con valor aproximado de \$204.17 (doscientos cuatro pesos 17/100 M.N.) cada una y 4,000 colchonetas con valor aproximado de \$394.40 (trecientos noventa y cuatro pesos 40/100 M.N.) cada una.

104

---

### *Apoyo a Personas con Discapacidad Física o Sensorial*

Objetivo general: generar acciones que permitan la inclusión plena y efectiva de las personas con discapacidad en la sociedad, habitantes de Tlalpan que no tienen el recurso económico para adquirir un aparato ortopédico y poder continuar con las labores de su vida diaria.

Población objetivo: 35,488 personas con discapacidad.

Personas beneficiarias: 550 personas con discapacidad motriz o auditiva.

Personas facilitadoras de servicios: 4 personas; 1 coordinador, 1 médico audiólogo, 2 apoyos técnicos (psicólogo, trabajo social).

Apoyo entregado: 300 sillas de ruedas tradicionales, 10 sillas de ruedas PCI (infantil), 5 sillas de ruedas PCA (adulto), 100 bastones de 4 puntos, 100 andaderas, 35 apoyos económicos para personas con discapacidad auditiva para la adquisición de auxiliares auditivos.

### *Apoyo alimentario a las Familias vulnerables de Tlalpan, 2023*

Objetivo general: contribuir a la disminución de la carencia alimentaria en familias vulnerables de Tlalpan.

Población objetivo: Familias de Tlalpan, que se encuentren preferentemente dentro de las zonas con los menores Índices de Desarrollo Social y en situación de vulnerabilidad de Tlalpan.

Personas beneficiarias: 1,000 familias de Tlalpan.

Personas facilitadoras de servicios: 8 personas integradas por 4 trabajadores sociales y 4 analistas.

Apoyo entregado: una tarjeta alimentaria con \$2,000.00 (dos mil pesos 00/100 M.N.), para la adquisición de productos de la canasta básica.

### *Apoyos económicos a deportistas y entrenadores deportivos de Tlalpan*

Objetivo general: fomentar el deporte a través de la incentivación a entrenadores y deportistas de la demarcación contribuyendo al Derecho al Deporte.

Población objetivo: 580 deportistas y entrenadores deportivos de Tlalpan.

Personas beneficiarias: 580 deportistas y entrenadores deportivos de Tlalpan.

Apoyo entregado: Un apoyo de \$4,000.00 (cuatro mil pesos 00/100 M.N.) para 518 deportistas y entrenadores que participaron en los Juegos Deportivos Infantiles, Juveniles y Paralímpicos de la Ciudad de México, así como representantes de Tlalpan en cualquier actividad deportiva.

Un apoyo de \$5,000.00 (cinco mil pesos 00/100 M.N.) para 62 deportistas con discapacidad y entrenadores que participaron en los Juegos Deportivos Infantiles, Juveniles y Paralímpicos de la Ciudad de México.

105

---

### *Centros de Atención y Cuidado Infantil – Tlalpan*

Objetivo general: promover el cuidado y la atención de aproximadamente 729 niñas y niños residentes de Tlalpan, mediante la entrega de apoyos económicos a 26 Centros de Atención y Cuidado Infantil (CACI) comunitarios ubicados en zonas con IDS muy bajo, bajo y medio.

Población objetivo: aproximadamente 1,118 niñas y niños, de cero a cinco años 11 meses de edad, habitantes de esta demarcación, que son atendidos en 34 CACI Comunitarios.

Personas usuarias: 729 niñas y niños. 26 CACI Comunitarios.

Personas facilitadoras de servicios: 5 personas.

Apoyo entregado: el monto del apoyo para cada CACI Comunitario será de \$40,000.00 (cuarenta mil pesos 00/100 M.N.). El importe entregado tiene como finalidad su utilización en la actualización de su programa interno de protección civil, o en la compra de material didáctico y/o mobiliario para su correcta operación o adecuaciones en la infraestructura del CACI.

#### *XVII Carrera Tlalpense 10K 2023*

Objetivo general: incentivar la participación de los habitantes de Tlalpan en actividades deportivas, mediante la organización de competencias deportivas como la *XVII Carrera Tlalpense 10k 2023*.

Población objetivo: 197,570 personas que realizan deporte o ejercicio físico.

Personas beneficiarias: 2,000 personas participantes de la *XVII Carrera Tlalpense 10k 2023*.

Apoyo entregado: entregar un premio económico a los 54 ganadores de los tres primeros lugares de las categorías y ramas participantes en la *XVII Carrera Tlalpense 10k 2023* e insumos para los participantes del evento.

#### *XIV Circuito Tlalpense de Pista y Campo 2023*

Objetivo general: incentivar la participación de los habitantes de Tlalpan en actividades deportivas, mediante la organización de competencias como el *XIV Circuito Tlalpense de Pista y Campo 2023*.

Población objetivo: 450 adolescentes, jóvenes y adultos que participen en el *XIV Circuito Tlalpense de Pista y Campo 2023*.

Personas beneficiarias: 450 personas registradas en las pruebas y categorías participantes del *XIV Circuito Tlalpense de Pista y Campo 2023*.

Apoyo entregado: un premio económico a los 50 ganadores que obtengan el primer lugar en la categoría, prueba y rama convocadas en el *XIV Circuito Tlalpense de Pista y Campo 2023*.

106

---

#### *Ecotecnologías*

Objetivo general: contribuir a garantizar a la población beneficiaria de Tlalpan el derecho humano al agua potable y su saneamiento, así como el derecho humano a un medio ambiente sano para su bienestar, apoyando su economía y reduciendo la huella de carbono a través del uso de tecnologías amigables para el medio ambiente.

Población objetivo: 35,406 viviendas sin agua entubada (120,379 habitantes), 405 viviendas sin acceso a energía eléctrica (1,376 habitantes) y 28,729 viviendas que no cuentan con un tinaco (97,679 habitantes), debido a que no todas las viviendas cuentan con los servicios.

Personas beneficiarias: 2,307 viviendas (7,843 personas) en Tlalpan.

Personas facilitadoras de servicios: 13 personas integradas por 1 apoyo administrativo y 12 asesores.

Apoyo entregado: 2,190 regaderas ahorradoras de agua, 92 sistemas de captación de agua de lluvia y 25 sistemas de paneles solares.

#### *Entrega de conjuntos de pants a deportistas y entrenadores deportivos representantes de la Alcaldía Tlalpan*

Objetivo general: entregar a deportistas y entrenadores deportivos de Tlalpan representantes en competencias deportivas dentro y fuera de Tlalpan, Juegos Deportivos Infantiles, Juveniles y Paralímpicos de la Ciudad de México, Juegos Nacionales CONADE, Juegos

Nacionales Populares o eventos internacionales se entregará un conjunto de pants con el fin de contar con una identidad en las competencias.

Población objetivo: 800 deportistas y entrenadores deportivos que representan a la demarcación en competencias deportivas dentro y fuera de Tlalpan.

Personas beneficiarias: 800 deportistas y entrenadores deportivos de Tlalpan que representan a la demarcación en competencias deportivas dentro y fuera de Tlalpan.

Apoyo entregado: entrega de un conjunto de pants (chamarra, pants, playera deportiva y maleta deportiva). El monto unitario por persona beneficiaria es hasta por la cantidad de \$1,250.00 (mil doscientos cincuenta pesos 00/100 M.N.), importe que corresponde a cada uno de los conjuntos de pants que se entregarán.

#### *Estímulos a los representantes deportivos de Tlalpan en competencias Nacionales (CONADE)*

Objetivo general: fomentar el deporte a través de incentivar a entrenadores y deportistas de la demarcación contribuyendo al Derecho al Deporte.

Población objetivo: 68 deportistas y entrenadores deportivos de Tlalpan que representan a la demarcación en los Nacionales CONADE, así como representantes de Tlalpan en competencias oficiales.

Personas beneficiarias: 68 deportistas y entrenadores deportivos de Tlalpan que representan a la demarcación en los Nacionales CONADE.

Apoyo entregado: apoyo económico único de \$6,500.00 (seis mil quinientos pesos 00/100 M.N.) a 68 deportistas y entrenadores convencionales que clasifiquen en la competencia de los Nacionales CONADE.

107

---

#### *Fortaleciendo la Cultura de los Pueblos de Tlalpan*

Objetivo general: promover y preservar las festividades que realizan los once Pueblos Originarios residentes de Tlalpan en los meses de septiembre, noviembre y diciembre, a través de la generación y obtención de un apoyo económico directo para cubrir las necesidades técnicas y logísticas para la realización y celebración de estas.

Población objetivo: la población perteneciente a los 11 pueblos de Tlalpan.

Personas usuarias: la población perteneciente a los 11 pueblos de Tlalpan.

Personas facilitadoras de servicios: 5 personas.

Apoyo entregado: Apoyo económico para cada uno de los once pueblos de \$210,000.00 (doscientos diez mil pesos 00/100 M.N.), el cual será entregado en tres ministraciones de \$70,000.00 (setenta mil pesos 00/100 M.N.) a las autoridades representativas de los pueblos o, en caso de no existir esta figura, el recurso se le otorgará a la Comisión electa en Asamblea General Comunitaria.

#### *IluminAT*

Objetivo general: contribuir al bienestar de la población de Tlalpan con calles más iluminadas y seguras para la prevención de situaciones de riesgo y hechos delictivos.

Población objetivo: 8,528 personas que habitan en 2,132 viviendas en Tlalpan.



Personas beneficiarias: 2,132 suministros de luminario LED de 45 Watts, de luz blanca a vecinos residentes de Tlalpan.

Personas facilitadoras de servicios: 16 personas.

Apoyo entregado: El suministro e instalación de luminario tipo suburbano LED de 45 Watts, con brazo decorativo fabricado con tubo de 1-1/2 cédula 30.

#### *Interpueblos, grande como su gente*

Objetivo general: promover y apoyar la realización del torneo deportivo *Interpueblos 2023, grande como su gente*, con la finalidad de coadyuvar en un evento que promueva el hermanamiento y la integración de los Pueblos Originarios de Tlalpan

Población objetivo: 2,750 niñas, niños, adolescentes, jóvenes, adultos y personas mayores habitantes de los 11 Pueblos Originarios de Tlalpan.

Personas beneficiarias: 2,750 niñas, niños, adolescentes, jóvenes, adultos y personas mayores habitantes de los 11 Pueblos Originarios de Tlalpan.

Personas facilitadoras de servicios: 12 personas.

Apoyo entregado: 2,750 playeras para los participantes del torneo deportivo, 1,000 medallas, 150 números de papel para competencia, 80 juegos de trofeos e insumos para la rehidratación de los deportistas representantes de los 11 Pueblos Originarios de Tlalpan.

#### *Pasos Firmes 2023*

Objetivo general: contribuir al goce del derecho al deporte, proporcionando insumos para la práctica física desde temprana edad.

Población objetivo: 33,932 niñas y niños habitantes de Tlalpan de entre 3 y 6 años 11 meses de edad.

Personas beneficiarias: 2,000 niñas y niños de entre 3 y 6 años 11 meses de edad.

Personas facilitadoras de servicios: 4 personas.

Apoyo entregado: entrega de 2,000 tenis a niñas y niños, con un costo unitario aproximado de \$470.00 (cuatrocientos sesenta pesos 00/100 M.N.) cada uno.

#### *Promoción y Atención al Desarrollo Infantil en Tlalpan*

Objetivo general: contribuir a la promoción y atención del Neurodesarrollo de niñas y niños de 0 a 5 años y al desarrollo de niñas y niños de 6 a 12 años para detectar y mitigar riesgos en esta población.

Población objetivo: 43,452 niñas y niños en Tlalpan, sus personas cuidadoras y familia que presentan carencias de acceso a servicios de salud.

Personas beneficiarias: 1,400 niñas y niños en Tlalpan.

Personas facilitadoras de servicios: 23 personas, integradas por 1 coordinador, 3 nutriólogos, 6 psicólogos, 2 pedagogos, 4 enfermeras, 1 fisioterapeuta pediatra, 2 médicos y 4 apoyos administrativos.

Apoyo entregado: 300 *Evaluaciones del Desarrollo Infantil* (EDI) a niñas y niños, 300 tamizajes para detectar riesgos de *Trastorno del Espectro Autista*, 800 valoraciones nutricionales a

niñas y niños, evaluaciones diagnósticas del desarrollo infantil a niñas y niños, sesiones de estimulación temprana dirigidas a las niñas y niños, sesiones de intervención temprana grupal por nivel de atención dirigidas a niñas y niños.

#### *Saludable-mente Tlalpan*

Objetivo general: contribuir con la prevención de adicciones y salud mental mediante actividades informativas, detección temprana, canalización oportuna y atención a la población de las colonias, barrios y pueblos de menor índice de desarrollo social de Tlalpan.

Población objetivo: 101,998 adolescentes niñas, niños y jóvenes.

Personas usuarias: 500 niñas, niños y jóvenes de 10 a 19 años, así como a sus madres, padres o cuidadores de las escuelas ubicadas en las colonias, barrios y pueblos de menor índice de desarrollo social de Tlalpan.

Personas facilitadoras de servicios: 14 profesionales integradas por 4 psicólogos, 1 psiquiatra, 8 talleristas y 1 abogado.

Apoyo entregado: información, detección, atención temprana, oportuna y seguimiento, a través de talleres informativos, pláticas y orientaciones en las escuelas de nivel básico o medio o medio superior o en espacios comunitarios de las colonias, barrios y pueblos de menor índice de desarrollo social de Tlalpan.

#### *Tlalpan en Unidad*

Objetivo general- promover el rescate y la participación ciudadana en el mayor número posible (de acuerdo al alcance presupuestal) de unidades y conjuntos habitacionales de interés social de Tlalpan, en donde habitan aproximadamente 50,000 personas, mayoritariamente familias de escasos recursos económicos, mediante la rehabilitación, reconstrucción, mantenimiento, mejoramiento e innovación de las áreas y bienes de uso común, a través de la asignación de recursos, la organización de sus habitantes y la corresponsabilidad social entre gobierno y ciudadanía.

Población objetivo: 75,273 personas que habitan en 22,139 departamentos ubicados en unidades y conjuntos habitacionales de interés social que se encuentran ubicados en zonas con IDS (muy bajo, bajo y medio) de Tlalpan.

Personas beneficiarias: 50,000 personas que habitan en 14,600 viviendas ubicadas en unidades y conjuntos habitacionales.

Personas facilitadoras de servicios: 7 personas integradas por 1 enlace operativo y 6 operativos.

Apoyo entregado: realización de trabajos constructivos, de mantenimiento o de reparación, por ejemplo: impermeabilización de azoteas, mantenimiento de instalaciones hidráulicas, mantenimiento a instalaciones pluviales y sanitarias, mantenimiento a instalaciones eléctricas, mantenimiento a inmuebles: pintura de fachadas, sustitución de portones, mantenimiento de bardas perimetrales, escaleras y sistemas de seguridad, mantenimiento en áreas comunes específicas, cambio o reposición de vidrios dañados en áreas comunes, entre otros.

### *Tlalpan mágico: entrega de juguetes 2023*

Objetivo general: realizar la entrega de juguetes a NNA entre 1 año y 14 años 11 meses de edad habitantes de las colonias con bajo y muy bajo índice de desarrollo social de la Alcaldía Tlalpan, contribuyendo a su pleno desarrollo emocional.

Población objetivo: 13,389 niñas, niños y adolescentes que vivan en colonias de bajo y muy bajo índice de desarrollo social.

Personas beneficiarias: 13,389 niñas, niños y adolescentes.

Personas facilitadoras de servicios: 2 personas.

Apoyo entregado: un juguete con valor de hasta \$200.00 (doscientos pesos 00/100 M.N.).

### *Tlalpan Grande y Diverso*

Objetivo general: coadyuvar en el desarrollo humano, el ejercicio de derechos, el empoderamiento y la inclusión social de la Población LGBTTTIQA+ mediante actividades de prevención y atención a la violencia por LGBT-Fobias, prevención de VIH- SIDA, prevención de ETS, promoción de los derechos de las personas LGBTTTIQA+, promoción de las actividades y acciones del Centro de Atención Integral a la Diversidad Sexual “Amelio Robles”, que beneficien a personas LGBTTTIQA+ de 15 años y más de Tlalpan

Población objetivo: 23,635 personas que se auto adscriben a la comunidad.

Personas beneficiarias: 500 personas recibirán asesoría psicológica, sexual, jurídica o médica.

Personas facilitadoras de servicios: 30 personas, integradas por 5 coordinadores, 5 monitores, 5 talleristas, 15 promotores comunitarios.

Apoyo entregado: talleres (presenciales y/o virtuales) para el desarrollo e inclusión social de las personas LGBTTTIQA+, jornadas informativas o recorridos casa por casa en las colonias, barrios y pueblos de bajo y muy bajo índice de desarrollo social con la finalidad de promover y difundir los talleres, así como jornadas de servicios de primera atención y asesoría psicológica sexual y jurídica, orientaciones a personas LGBTTTIQA+ que habitan en colonias, barrios y pueblos de bajo y muy bajo índice de desarrollo social, promoviendo el uso de los servicios integrales proporcionados por la Alcaldía Tlalpan en materia de Derechos de las Personas LGBTTTIQA+.

### *Tlalpan, te veo mejor*

Objetivo general: mejorar el desempeño académico prioritariamente de niñas y niños de Escuelas Primarias Públicas de Tlalpan que presenten algún problema de agudeza visual.

Población objetivo: 45,856 niñas y niños, que cursan el ciclo escolar 2023-2024, en las Escuelas Primarias Públicas de Tlalpan, en los turnos: matutino, vespertino o único.

Personas beneficiarias: 6,880 niñas y niños de Tlalpan con problemas de agudeza visual.

Personas facilitadoras de servicios: 9 personas.

Apoyo entregado: diagnóstico optométrico a niñas y niños de las Escuelas Primarias Públicas de Tlalpan. Entrega de anteojos a niñas y niños de las Escuelas Primarias Públicas de Tlalpan que tienen problemas de agudeza visual.

### *Tlalpan, Verano en Grande 2023*

Objetivo general: contribuir al desarrollo de las habilidades sociales y cognitivas de niñas, niños y adolescentes, por medio de actividades deportivas, lúdicas, culturales y recreativas, promoviendo la convivencia pacífica entre pares, la socialización y la transmisión, a través del juego, de valores de respeto, trabajo en equipo.

Población objetivo: 56,172 niñas, niños y adolescentes en condición de pobreza, con edades entre 6 y 14 años.

Personas beneficiarias: 600 niñas, niños y adolescentes que vivan o estén inscritos en alguna escuela pública de Tlalpan

Personas facilitadoras de servicios: 85 personas integradas por 2 coordinadores, 13 talleristas, 2 apoyos logísticos, 2 apoyos administrativos, 60 monitores, 2 doctores y 4 enfermeras.

Apoyo entregado: talleres con actividades deportivas como natación, básquetbol, yoga kids, karate; actividades artísticas como pintura al óleo, danza, técnicas de dibujo, moldeado en pasta, expresa tus emociones (teatro), así como talleres de alimentación saludable.

### *Vive por Tlalpan*

Objetivo general: contribuir con la prevención de conductas suicidas entre las niñas, niños y adolescentes que representan la población más vulnerable de comunidades con menor Índice de Desarrollo Social, a través de la atención temprana y oportuna.

Población objetivo: 500 niñas, niños y jóvenes de 10 a 18 años, así como a sus madres, padres o cuidadores que habitan en las colonias, barrios y pueblos de menor Índice de Desarrollo Social de Tlalpan.

Personas usuarias: 500 niñas, niños y jóvenes de 10 a 18 años, así como a sus madres, padres o cuidadores que habitan en las colonias, barrios y pueblos de menor Índice de Desarrollo Social de Tlalpan.

Personas facilitadoras de servicios: 10 personas integradas por 1 psiquiatra, 5 psicólogos, 1 nutriólogo, 1 tanatólogo, 1 logo-terapeuta y 1 enfermera.

Apoyo entregado: talleres con temáticas sobre prevención del suicidio, la realización de un foro de prevención del suicidio, atenciones y orientaciones en jornadas informativas y en espacios de Tlalpan.



## Anexo 1.2. Balizamiento

### Dirección General de Obras y Desarrollo Urbano

#### Obras Viales vías Secundarias, acumulado años 2021, 2022 y 2023

\*Cantidad en metros lineales

Colonia	Oct - Dic 2021	Ene - Sep 2022	Oct - Dic 2022	Ene - Sep 2023	Acumulado
Arboledas del Sur		607.9			607.9
Arenal Puerta Tepepan		1,088.4	381.5	468.6	1,938.5
Belisario Domínguez		1,088.4			1,088.4
Belisario Domínguez Sección XVI		542.2			542.2
Bosque de Tepeximilpa	381.5				381.5
Cantera Puente de Piedra		957.1			957.1
Chichicaspatl		195.0			195.0
Chimalcoyoc	685.0	195.0			880.0
Cuchilla de Padierna	685.0		381.5		1,066.5
Cultura Maya		397.0			397.0
Del Niño Jesús				316.0	316.0
Diamante			381.5		381.5
Ejidos de San Pedro Mártir (Norte)	1,320.8	1,883.1	443.7		3,647.6
El Mirador 1a Sección				172.7	172.7
El Mirador 2a Sección				172.7	172.7
Ex Hacienda Coapa		295.4			295.4
Floresta Coyoacán		1,168.1			1,168.1
Fuentes de Tepepan		1,088.4			1,088.4
Fuentes del Pedregal		186.9			186.9
Héroes de Padierna I		1,215.7	443.7	468.6	2,128.0
Isidro Fabela (Poniente)		2,240.9			2,240.9
La Magdalena Petlalcalco				468.6	468.6
Lomas de Padierna I	1,242.9	1,523.4	1,144.5		3,910.8
Lomas de Padierna II		560.2			560.2
Los Volcanes		186.9			186.9
Magisterial Coapa		607.9			607.9
Mesa los Hornos		397.0			397.0
Miguel Hidalgo		334.6			334.6
Miguel Hidalgo 2a Sección		503.1		1,682.0	2,185.1
Miguel Hidalgo 4a Sección	1,320.8				1,320.8
Mirador I		607.9			607.9
Narciso Mendoza UH Villa Coapa	1,348.2	1,523.4			2,871.6
Parres El Guarda	685.0	1,088.4			1,773.4
Pedregal de Las Águilas		186.9		156.0	342.9
Pedregal de San Nicolas 1a Sección	685.0	1,648.5			2,333.6
Pedregal de San Nicolas 2a Sección	685.0	1,648.5			2,333.6
Pedregal de San Nicolas 3a Sección		560.2			560.2
Pedregal de San Nicolas 4a Sección		2,045.5			2,045.5
Pedregal de Santa Úrsula Xitle		2,801.1		168.0	2,969.1
Popular Santa Teresa	1,348.2				1,348.2
Pueblo Quieto		1,088.4			1,088.4
Residencial Acoxa	2,005.9	607.9			2,613.7
Residencial Villa Coapa	1,088.4		242.7		1,331.0
San Andrés Totoltepec		147.7			147.7
San Juan Tepeximilpa			381.5		381.5
San Lorenzo Huipulco	381.5		381.5		763.0
San Miguel Ajusco	663.2	2,256.4			2,919.6
San Miguel Topilejo		1,485.3			1,485.3
San Pedro Apóstol		607.9	443.7		1,051.6
San Pedro Mártir	1,320.8	1,363.1			2,683.9
Tecorral				250.0	250.0
Tlalcolígia	685.0	1,507.9			2,192.9
Tlalpan Centro	1,348.2	2,643.5	1,057.5	177.4	5,226.7
Toriello Guerra		926.5	1,119.7		2,046.2
Torres de Padierna	685.0	355.4			1,040.4
UH Fuentes Brotantes Miguel Hidalgo		747.1		468.6	1,215.7
Valle Escondido		607.9			607.9
Vergel de Coyoacán		607.9			607.9
Villa Lázaro Cárdenas		147.7			147.7
<b>Total</b>	<b>17,477.3</b>	<b>45,561.0</b>	<b>6,803.0</b>	<b>4,969.4</b>	<b>74,810.7</b>

## Anexo 1.4 Mantenimiento y construcción de edificios públicos.

1 de 2

### Dirección General de Obras y Desarrollo Urbano

#### Obra por administración

No.	Colonia	Nombre (Inmueble, calle, avenida, otro)	Cantidad	Breve descripción de la obra
<b>Periodo de octubre a diciembre 2021</b>				
1	Chimalcoyoc	Subdelegación de Chimalcoyoc	1	Trabajos de reparación y mantenimiento en instalaciones hidrosanitarias, reparación de techumbre y mantenimiento en instalación eléctrica
2	Héroes de Padierna	Juzgado 35 del Registro Civil.	1	Trabajos de reparación y mantenimiento en instalaciones eléctricas
3	Miguel Hidalgo 2a Sección	Centro Acuático "Parque Morelos"	1	Trabajos de reparación y mantenimiento en instalaciones eléctricas y trabajos de albañilería
4	San Andrés Totoltepec	Subdelegación de San Andrés.	1	Trabajos de reparación y mantenimiento en sistema de bombeo
5	San Lorenzo Huiapulco	Campamento de Desazolve C-2	1	Trabajos de reparación y mantenimiento en instalaciones eléctricas
6	Tlalpan Centro	1. Oficina de Los Derechos Humanos. 2. Oficinas Parque Juana de Asbaje 3. Edificio de la Alcaldía 4. Dirección General de Obras y Desarrollo Urbano	4	1. Trabajos de reparación y mantenimientos en instalaciones hidrosanitarias, de herrería. 2. Trabajos de herrería, colocación de tabla-roca, aplicación de pintura en muros. 3. Trabajos de albañilería, trabajos de reparación y mantenimiento en instalaciones eléctricas e hidrosanitarias. 4. Trabajos de reparación y mantenimiento en sanitarios e instalación hidrosanitaria.
7	Toriello Guerra	Dirección de Educación y Salud.	1	Trabajos de reparación y mantenimientos en instalaciones hidrosanitarias y de bombeo.
8	UH Fuentes Brotantes Miguel Hidalgo	Oficina de Fomento Económico	1	Trabajos de reparación y mantenimiento en instalaciones hidrosanitarias
9	Villa Olímpica Liberador Miguel Hidalgo (U Hab)	Oficinas de Desarrollo Social y Deportes de la Alcaldía	1	Trabajos de reparación y mantenimiento en instalaciones eléctricas
<b>Total oct - dic 2021</b>			<b>12</b>	
<b>Periodo de enero a septiembre 2022</b>				
1	Arboledas del Sur	Oficinas deportivo "San Nicolás Tolentino"	1	Trabajos de reparación y mantenimiento de instalaciones eléctricas e hidrosanitarias, herrería, en tinacos y cisterna
2	Cruz del Farol	Oficinas deportivo "Cruz del Farol"	1	Trabajos de reparación y mantenimiento en instalaciones eléctricas
3	Cultura Maya	Centro de Artes y Oficios "Ajusco Medio".	1	Trabajos de reparación y mantenimiento en instalaciones eléctricas e hidrosanitarias y de herrería
4	Isidro Fabela	1. Unidad Departamental de Prevención de Adicciones 2. Centro de Esparcimiento Lúdico y Orientación (Cielo)	2	1. Trabajos de albañilería (nivelación y arreglo de piso con cemento y colocación de loseta 19.63 m²). 2. Trabajos de reparación y mantenimiento en instalaciones hidrosanitarias.
5	Magisterial Coapa	Taller Mecánico de la Alcaldía.	1	Construcción de piso en caseta de vigilancia (3 m²), reparación de estructura metálica, reparación y mantenimiento de techumbre, trabajos de mantenimiento y reparación en baños.
6	Miguel Hidalgo 2a Sección	Centro Deportivo "Parque Morelos".	1	Colocación de puerta de 2.40X1.10 m.; trabajos de cerrajería en puerta principal, construcción y aplanado de muro (2.40 m².)
7	Narciso Mendoza UH Villa Coapa Supermanzana 2	Oficinas administrativas de estacionamiento y deportivo "Vaqueritos".	1	Realizado: Aplicación de pintura en muros y plafones de oficinas (72 m²), trabajos de reparación y mantenimiento en instalaciones eléctricas y hidrosanitarias, trabajos de herrería (reparaciones en puertas metálicas), colocación de muro tipo durok con cemento en módulo de vigilancia, cambio de 7 lavabos con accesorios y de 14 gabinetes para lámparas led
8	Rinconada Coapa 2a Sección	Almacén General de la Alcaldía	1	Trabajos de reparación y mantenimiento en instalaciones eléctricas
9	San Miguel Ajusco	Casa del Adulto Mayor.	1	Trabajos de albañilería (retiro de material atemperizado en plafones, aplanado de muros (12.60 m²), trabajos de mantenimiento y reparación en azotea (154 m²).
10	Tlalcoligía	Mercado público "Tlalcoligía"	1	Trabajos de reparación y mantenimiento en instalaciones hidrosanitarias y eléctricas
11	Tlalpan Centro	1. Dirección General de Obras y Desarrollo Urbano 2. Oficina de Relaciones Laborales 3. Unidad Departamental de Mercados y Vía Pública 4. Unidad Departamental de Agua Potable y Asociación de Personas con Discapacidad. 5. Oficinas administrativas Deportivo Vivanco.	5	1. Trabajos de reparación y mantenimiento en instalaciones eléctricas, de herrería, resanado y aplicación de pintura en muros. 2. Trabajos de reparación y mantenimiento en instalaciones hidrosanitarias y de bombeo, aplanado, enyesado y aplicación de pintura en muros. 3. Trabajos de reparación y mantenimiento en instalaciones hidrosanitarias 4. Colocación de puerta en sanitarios, colado y colocación de placa en castillo, colocación de zaguán, de sellador en losa. En asociación: trabajos de reparación en instalaciones eléctricas. 5. Trabajos de reparación y mantenimiento en instalaciones eléctricas, y en azotea
12	Toriello Guerra	1. Dirección Jurídica. 2. Registro Civil no. 30 3. Centro de Capacitación para el Trabajo Industrial (Cecati) no. 127	3	1. Trabajos de herrería varios, aplicación de pintura. 2. Trabajos de albañilería, herrería, reparación y mantenimiento en instalaciones eléctricas 3. Aplicación de pintura en herrería y en área de estacionamiento.
13	Villa Lázaro Cárdenas	Mercado Público "Lázaro Cárdenas"	1	Trabajos de reparación y mantenimiento en instalaciones hidrosanitarias, cambio de lavabo completo con accesorios, reparaciones con herrería
<b>Total ene - sep 2022</b>			<b>20</b>	

## Anexo 1.4 Mantenimiento y construcción de edificios públicos.

2 de 2

### Dirección General de Obras y Desarrollo Urbano

#### Obra por administración

No.	Colonia	Nombre (Inmueble, calle, avenida, otro)	Cantidad	Breve descripción de la obra
<b>Periodo de octubre del 2022 a septiembre del 2023</b>				
1	Cantera Puente de Piedra	Conalep Tlalpan I.	1	Trabajos de reparación y mantenimiento en instalaciones hidrosanitarias, trabajos de desazolve
2	Héroes de Padierna	1. Deportivo "Sánchez Taboada" 2. Oficinas del Registro Civil 35	2	1. Cambio de bomba de agua periférica de 3/4 HP, trabajos de reparación y mantenimiento en sistema de bombeo 2. Trabajos de reparación y mantenimiento en instalaciones hidrosanitarias, instalación de WC completo en baño mujeres.
3	Isidro Fabela	1. Centro de Esparcimiento Lúdico y Orientación (Cielo)	1	1. Trabajos de cerrajería 2. Trabajos de reparación y mantenimiento en instalación eléctrica 3. Aplicación de pintura en fachada (100 m <sup>2</sup> )
4	Mesa los Hornos	1. Centro de Artes y Oficios "Mesa los Hornos"	1	1. Trabajos de reparación y mantenimiento en instalaciones hidrosanitarias
5	Miguel Hidalgo 2a Sección	1. Campamento "Gavilanes" 2. Campamento "Obras Viales" 3. Oficinas del Parque Morelos	3	1. Trabajos de albañilería, colocación de tubo para drenaje, elaboración de tapa de concreto y restauración tepetate de cepa 2. Trabajos de albañilería. 3. Trabajos de reparación y mantenimiento en instalaciones eléctricas
6	Miguel Hidalgo 4a Sección	1. Unidad Departamental de Sistemas Básicos de recolección. 2. Coordinación Territorial Tlalpan I 3. Juzgado Cívico TLP-01.	3	1. Trabajos de reparación y mantenimiento en instalación eléctrica
7	Narciso Mendoza UH Villa Coapa	1. Campamento "Villa Coapa" 2. Deportivo "Vaqueritos"	2	1. Instalación de motobomba y cambio de accesorios, trabajos de herrería en escalera principal, trabajos de reparación y mantenimiento en sanitarios de hombres. Instalación de caseta y aplicación de pintura en caseta. 2. Construcción de guarnición y sardinel, instalación de malla reja de acero y malla ciclónica, instalación de 13 postes para mallas con accesorios, elaboración de dos puertas metálicas en entrada principal de 2X2.50 m. c/u; mantenimiento de lámparas del deportivo, aplicación de pintura en puertas y en guarnición y sardinel.
8	Parres El Guarda	1. Panteón Público "Parres El Guarda". 2. Subdelegación de Parres.	2	1. Trabajos de herrería y electricidad en sistema de bombeo, instalación de bomba de 1 HP, trabajos de reparación y mantenimiento en instalaciones hidrosanitarias y tinaco 2. Instalación de bomba, trabajos de mantenimiento y reparación a sistema de bombeo y cisterna. Trabajos de plomería y electricidad en sistema de bombeo y tinacos
9	Popular Santa Teresa	Deportivo "Balankan".	1	Construcción de muro en vestidores (1.71 m <sup>2</sup> ), aplanado de muros en vestidores (3.42 m <sup>2</sup> .)
10	San Miguel Xicalco	Subdelegación de San Miguel Xicalco.	1	Trabajos de reparación y mantenimiento en instalaciones hidrosanitarias y trabajos de cerrajería
11	San Pedro Mártir	1. Centro de Salud T-III "Dr. David Fragozo Lizalde". 2. Deportivo "San Pedro Mártir". 3. Subdelegación de San Pedro Mártir	3	1. Realizado: Colocación de malla ciclónica (80 metros de 2.50 m. de alto) 2. Trabajos de reparación y mantenimiento en instalaciones eléctricas, cambio de 6 breakers, trabajos de herrería en puerta 3. Trabajos de reparación y mantenimiento en instalaciones eléctricas
12	Tlalpan Centro	1. Fiscalía Desconcentrada de Investigación en Tlalpan, Coordinación Territorial TLP2 y TLP3. 2. Deportivo "Vivanco". 3. Dirección General de Obras y Desarrollo Urbano. 4. Biblioteca Central. 5. Oficina de Relaciones Laborales y Capacitación. 6. Asociación de Personas con Discapacidad y Unidad Departamental de Agua Potable. 7. Unidad Departamental de Tianguis y Vía Pública.	7	1. Trabajos de reparación y mantenimiento en instalación eléctrica, reparación de muro de tabla-roca y plafón, aplicación de pintura en galeras, pasillos, oficinas y bancas de concreto y en 3 puertas. 2. Trabajos de herrería en puerta de cancha de basquetbol, elaboración y colocación de dos puertas en cancha de futbol, colocación de 2 postes en entrada de campo. 3. <i>En UDDMM</i> : colocación de tapa de registro. <i>En Ordenamiento Territorial</i> : colocación de puerta, construcción de 2 muros de tabla-roca y 10 repisas de diferentes medidas, aplicación de pintura en muros y repisas y trabajos de herrería. <i>En edificio principal</i> : trabajos de reparación y mantenimiento en instalaciones eléctricas, hidrosanitarias, trabajos de desazolve y de plomería en baños. Trabajos de electricidad, cambio de dos gabinetes. 4. Trabajos de reparación y mantenimiento en dos bombas de 2 HP, trabajos de reparación y mantenimiento en instalaciones hidrosanitarias y baños ecológicos 5. Trabajos de plomería, Trabajos de reparación en sistema de bombeo y tinaco 6. Trabajos de reparación y mantenimiento en instalaciones hidrosanitarias; en UDAP: Trabajos de cerrajería 7. Trabajos de reparación en baños ecológicos y lavabos
13	Toriello Guerra	Coordinación de Educación y Dirección de Salud.	1	Trabajos de reparación y mantenimiento en instalaciones hidrosanitarias, trabajos de mantenimiento y reparación en mamparas
14	Vergel del Sur	Casa del Adulto Mayor.	1	Rehabilitación de estructura metálica, colocación y sellado de láminas de policarbonato en estructura metálica
15	Villa Olímpica Liberador Miguel Hidalgo (U Hab)	Oficinas administrativas Deportivo "Villa Olímpica".	1	Trabajos de reparación y mantenimiento en instalaciones eléctricas, cambio de contactos y 3 gabinetes.
<b>Total oct 2022 - sep 2023</b>			<b>30</b>	

## Anexo 1.6. Obras de red hidráulica

### Dirección General de Obras y Desarrollo Urbano

#### Periodo acumulado de los años 2021 y 2022

	Colonia	Nombre (Inmueble, calle, avenida, otro)	Cantidad	Unidad de medida
<b>De octubre a diciembre 2021</b>				
1	Chimilli	Deportivo Solidaridad	1.00	n/a
2	Fuentes de Tepepan	Calles Prolongación Abasolo, Fuentes Buenas y perpendiculares	127.00	m
3	Granjas Coapa	U Hab. Sauzales-Cebadales	44.00	n/a
4	Heroico Colegio Militar	Calle Cda. de Paseo de los Limoneros	174.40	m
5	Narciso Mendoza UH Villa Coapa Supermanzana 8	Avenida del Arbolillo y Sendero	132.00	m
6	Oriente (Ampl)	Varias calles	5.00	n/a
7	UH Fuentes Brotantes Miguel Hidalgo	U Hab. Fuentes Brotantes Miguel Hidalgo	33.00	n/a
8	UH Tenorios	Unidad Habitacional (inmueble)	15.00	n/a
9	Villa Olímpica Liberador Miguel Hidalgo (U Hab)	Unidad Habitacional (inmueble)	2.00	n/a
<b>Total año 2021</b>			<b>533.40</b>	
<b>De enero a septiembre 2022</b>				
1	Chichicaspatl	Calles Encinos entre Olmos y Trueno, Trueno entre Encinos y Chancenote	298.75	m
2	Lomas de Padierna I	Calles Izamal entre Popolna y Sinanche, Pichucalco entre Sinanche y Acanceh	471.00	m
3	Miguel Hidalgo 3a Sección	Avenida Luis Echeverría A. entre Benito Juárez y Abelardo Rodríguez	338.00	m
<b>Total ene - sep 2022</b>			<b>1,107.75</b>	
<b>De octubre a diciembre 2022</b>				
1	Chichicaspatl	Encinos ÷ Olmos y Trueno, Trueno ÷ Encinos y Chancenote	362.00	m
2	Granjas Coapa	Ingenio la Joya ÷ Calzada del Hueso e Ingenio San Cristóbal, Calzada del Hueso Entre Ingenio La Joya y Cafetales	580.00	m
3	Héroes de Padierna I	Kinchil ÷ Maxcanu y Dzibalchen, Hopelchen ÷ Tixocob y Dzibalchen, Huehuetan ÷ Homun y Tenosique	548.00	m
4	Isidro Fabela (Poniente)	1a Poniente ÷ Norte 1 y Francisco Villa	155.00	m
5	Isidro Fabela II (Oriente)	Calle 11 Oriente ÷ Periférico y Norte 1, Calle 12 Oriente ÷ Periférico y Benito Juárez	447.00	m
6	Lomas Altas de Padierna Sur	Tekit esquina Xitle	1.00	Pieza
7	Lomas de Padierna I	Pichucalco ÷ Sinanche y Acanceh, Contoy ÷ Sinanche y Opichen	593.00	m
8	Miguel Hidalgo 2a Sección	Av. Las Torres ÷ Carlos Lazo y Corregidora	859.00	m
9	Pedregal de San Nicolas 3a Sección	Ixtlahualtongo esquina Río Eslava, Río Eslava esquina Ixtlahualtongo	231.30	m
10	San Miguel Ajusco	Pedro de Alquicira ÷ Mariano Matamoros y Francisco Javier Mina	123.60	m
11	Tlalpan Centro	Insurgentes y Las Flores, Insurgentes y Arenal, Calzada de Tlalpan y Calzada México Xochimilco, Joaquín Romo y Ayuntamiento, Calvario e Insurgentes, Del Parque e Insurgentes, 5 de Mayo y Arenal	7.00	Pieza
12	UH Fuentes Brotantes Miguel Hidalgo	U Hab. Fuentes Brotantes Miguel Hidalgo	34.00	Pieza
<b>Total oct - dic 2022</b>			<b>3,940.90</b>	
<b>Total año 2022</b>			<b>5,048.65</b>	
<b>Total acumulado años 2021 y 2022</b>			<b>5,582.05</b>	

## Anexo 1.7. Agua en pipas

1 de 2

### Dirección General de Obras y Desarrollo Urbano

#### Periodo de octubre a diciembre del año 2022 y enero a septiembre del año 2023

No.	Pueblos, Colonias y Barrios	Octubre a diciembre 2022		Enero a septiembre 2023		Acumulado años 2022 v 2023	
		Numero de Pipas	m <sup>3</sup>	Numero de Pipas	m <sup>3</sup>	Numero de Pipas	m <sup>3</sup>
1	2 de octubre	46	368	76	608	122	976
2	3 de mayo	56	2,704	141	1,128	197	3,832
3	Ahuacatitla	108	866	340	2,720	448	3,586
4	Arboledas del Sur			1	8	1	8
5	Arenal de Guadalupe			1	8	1	8
6	Arenal Puerta Tepepan	1	8			1	8
7	Atocpa Sur	109	878	270	2,160	379	3,038
8	Ayocatitla Asunción	9	72	43	344	52	416
9	Ayometitla	66	528	169	1,352	235	1,880
10	Belvedere Ajusco	85	680	364	2,912	449	3,592
11	Bosque de Tepeximilpa	8	64	1	8	9	72
12	Bosques del Pedregal	192	1,536	562	4,496	754	6,032
13	Chichicaspatl	56	448	178	1,424	234	1,872
14	Chimilli	88	704	243	1,944	331	2,648
15	Cruz del Farol	29	232	67	536	96	768
16	Cuanejaque	42	336	99	792	141	1,128
17	Cuchilla de Padierna	42	336	94	752	136	1,088
18	Cuilotepc II	2	16	14	112	16	128
19	Cultura Maya	73	584	161	1,288	234	1,872
20	Cumbres de Tepetongo	2	16	1	8	3	24
21	De Caramagüey			3	24	3	24
22	Diamante	135	1,080	270	2,160	405	3,240
23	Dolores Tlalí	457	3,656	1,115	8,920	1,572	12,576
24	Ejidos de San Pedro Mártir (Norte)			11	88	11	88
25	El Divisadero	167	1,336	332	2,656	499	3,992
26	El Mirador 1a Sección			24	192	24	192
27	El Zacatón	1,979	15,832	4,798	38,384	6,777	54,216
28	Estrella Mora	17	136	43	344	60	480
29	Fuentes de Tepepan	5	40	8	64	13	104
30	Guadalupe			70	560	70	560
31	Héroes de 1910	358	2,864	901	7,208	1,259	10,072
32	Héroes de Padierna I	3	24			3	24
33	Jardines de San Juan	767	6,136	1,957	15,656	2,724	21,792
34	Juventud Unida	1	8			1	8
35	La Fama	4	32			4	32
36	La Guadalupana	95	760	191	1,528	286	2,288
37	La Joya			9	72	9	72
38	La Libertad - Ixtlahuaca	99	792	295	2,360	394	3,152
39	La Magdalena Petlalcalco	1,229	9,832	4,995	39,960	6,224	49,792
40	La Magueyera	30	240	146	1,168	176	1,408
41	La Palma	129	1,032	249	1,992	378	3,024
42	La Quinta	33	264	67	536	100	800
43	Lomas Altas de Padierna Sur			16	128	16	128
44	Lomas de Padierna I	62	496			62	496
45	Lomas de Padierna II	1	8			1	8
46	Lomas de Cuilotepc	255	2,040	526	4,208	781	6,248
47	Lomas de Tepemecatl	294	2,352	539	4,312	833	6,664
48	Lomas de Texcalatlaco	221	1,768	426	3,408	647	5,176
49	Lomas del Pedregal	16	176	55	440	71	616
50	Lomas Hidalgo	20	160	33	264	53	424
51	Los Ángeles	114	912	307	2,456	421	3,368
52	Los Encinos	11	88	31	248	42	336
53	Los Volcanes	13	104	5	40	18	144
54	Ma Esther Zuno de Echeverría	10	80	31	248	41	328
55	Mesa los Hornos	47	376	70	560	117	936
56	Miguel Hidalgo	21	168	3	24	24	192
57	Miguel Hidalgo 2a Sección	2	16	19	152	21	168
58	Miguel Hidalgo 3a Sección	53	424	125	1,000	178	1,424
59	Miguel Hidalgo 4a Sección	69	552	193	1,544	262	2,096
60	Mirador del Valle	4	32	24	192	28	224

## Anexo 1.7. Agua en pipas

2 de 2

### Dirección General de Obras y Desarrollo Urbano

### Periodo de octubre a diciembre del año 2022 y enero a septiembre del año 2023

No.	Pueblos, Colonias y Barrios	Octubre a diciembre 2022		Enero a septiembre 2023		Acumulado años 2022 y 2023	
		Numero de Pipas	m <sup>3</sup>	Numero de Pipas	m <sup>3</sup>	Numero de Pipas	m <sup>3</sup>
61	Mirador I	32	256	86	688	118	944
62	Mirador II	145	1,160	316	2,528	461	3,688
63	Movimiento Organizado de Tlalpan	1	8			1	8
64	Nuevo Renacimiento de Axalco	73	584	166	1,328	239	1,912
65	Ocotla	619	4,952	1,519	12,152	2,138	17,104
66	Ocotla Chico	525	4,200			525	4,200
67	Paraje 38	33	264	72	576	105	840
68	Paraje Tetenco	7	56	14	112	21	168
69	Parres El Guarda	1,049	8,392	2,794	22,352	3,843	30,744
70	Pedregal de Las Águilas	4	32	10	80	14	112
71	Pedregal de San Nicolas 1a Sección	15	120	48	384	63	504
72	Pedregal de San Nicolas 2a Sección	15	120	48	384	63	504
73	Pedregal de San Nicolas 3a Sección	15	120	48	384	63	504
74	Pedregal de San Nicolas 4a Sección	15	120	48	384	63	504
75	Pedregal de San Nicolas 5a Sección	15	120	48	384	63	504
76	Pedregal de Santa Úrsula Xitle	3	24	21	168	24	192
77	Piedra Larga San Miguel Topilejo	28	224	77	616	105	840
78	Plan de Ayala	295	2,360	627	5,016	922	7,376
79	Progreso Tlalpan San Andrés Totoltepec	29	232	51	408	80	640
80	Rinconada El Mirador			3	24	3	24
81	San Andrés Totoltepec	3,982	31,856	8,980	71,840	12,962	103,696
82	San Buenaventura	1	8			1	8
83	San Juan Tepeximilpa	3	24	5	40	8	64
84	San Lorenzo Huipulco	4	32			4	32
85	San Miguel Ajusco	3,595	28,760	10,746	85,968	14,341	114,728
86	San Miguel Tehuisco	599	4,792	1,467	11,736	2,066	16,528
87	San Miguel Topilejo	11,167	89,336	26,947	215,576	38,114	304,912
88	San Miguel Toxiac	322	2,576	835	6,680	1,157	9,256
89	San Miguel Xicalco	4,487	35,896	13,374	106,992	17,861	142,888
90	San Nicolas II	2,083	1,664	4,926	39,408	7,009	41,072
91	San Pedro Apóstol	14	112			14	112
92	San Pedro Mártir	39	312	37	296	76	608
93	Santa Úrsula Xitle	20	160	27	216	47	376
94	Santísima Trinidad	5	40	21	168	26	208
95	Santo Tomas Ajusco	2,588	20,704	7,747	61,976	10,335	82,680
96	Solidaridad	600	4,800	1,399	11,192	1,999	15,992
97	Tecorral	29	232	59	472	88	704
98	Tepetlica El Alto	230	1,840	505	4,040	735	5,880
99	Tepetongo	2	16	7	56	9	72
100	Tepeximilpa La Paz	1	8	3	24	4	32
101	Texcaltenco	2	16	8	64	10	80
102	Tezontitla	213	1,704	525	4,200	738	5,904
103	Tlalcoligia	3	24	4	32	7	56
104	Tlalmille	3	24	7	56	10	80
105	Tlalpuente	15	120	34	272	49	392
106	Torres de Padierna	6	48	23	184	29	232
107	Valle Verde	737	5,896	1,701	13,608	2,438	19,504
108	Verano	2	16	5	40	7	56
109	Vistas del Pedregal	15	120	40	320	55	440
110	Viveros de Coacatlán	422	3,376	980	7,840	1,402	11,216
111	San Miguel Xicalco	139	1,112	140	1,120	279	2,232
112	Xaxalipac	26	208	51	408	77	616
113	Otras Colonias	4,098	32,784	9,581	76,648	13,679	109,432
	<b>Total</b>	<b>46,105</b>	<b>355,936</b>	<b>116,892</b>	<b>935,136</b>	<b>162,997</b>	<b>1,291,072</b>

# 1.8. Obras para saneamiento y drenaje

## Dirección General de Obras y Desarrollo Urbano

### Periodo acumulado de los años 2022 y 2023

No.	Colonia	Referencia	Cantidad	Unidad de Medida	Monto de la obra	Breve descripción de la obra
<b>Periodo de enero a septiembre 2022</b>						
1	Héroes de 1910	Camino A la Marina Esquina Carretera Picacho-Ajusco	1	Pza	\$1,117,455.02	Construcción de Canal
2	San Andrés Totoltepec	Calle Yunque, Entre 1Ra Privada de Herrerías y Yunque (Paraje la Joyita)	80	m	\$295,616.45	Construcción de Línea de Drenaje Secundario
3	Fracc. Prados Coapa 3Era Sección	Av. Prolongación División del Norte, Entre Hda. Jiquilpan y Escuela	139	m	\$598,399.93	Rehabilitación de Línea de Drenaje Secundario
4	Chichicapatl	1. Calle Cascada, Entre Ciruelos y Ferrocarril de Cuernavaca 2. Calle Encinos, Entre Roble y Pino	500	m	\$1,696,213.49	Construcción de Línea de Drenaje Secundario / Rehabilitación de Línea de Drenaje Secundario
5	Lomas Altas de Padierna Sur	Calle Troya Esquina Av. Chicoasén	1	Pza.	\$1,615,302.65	Construcción de Resumidero
6	Pedregal de San Nicolás 3ra Sección	Halacho Esq. Sisal	1	Pza.	\$1,615,302.65	Construcción de Resumidero
7	Isidro Fabela	Calle 5Ta Oriente y 1Era Norte	1	Pza.	\$1,615,302.65	Construcción de Resumidero
8	Lomas de Padierna	Popolna Entre Bochil y Yobain	1	Pza.	\$1,615,302.65	Construcción de Resumidero
9	Valle Verde	Calle Jacarandas Mz. 3 Lt. 38, Casi Esquina Con Sauce	1	Frente		Rehabilitación de Rejillas
10	Tres Fuentes	Calzada de Las Brujas No. 320, Esquina Av. del Arbolillo	1	Frente		Construcción de Rejillas
11	Isidro Fabela	Calle 5Ta Poniente Esquina Andador Piedra Decorativa	1	Frente		Rehabilitación de Rejillas
12	Cruz del Faro	Calle Saus Tostado Esquina Maguey	1	Frente		Construcción de Rejillas
13	Chimilli	Calle Fresno Esquina Ocote	1	Frente		Rehabilitación de Rejillas
14	Héroes de Padierna	1. Calle Izamal Esquina Halacho 2. Calle Tizimin Esquina Sacalum 3. Calle Tixkokob Entre Contoy y Akil 4. Calle Tekal Esquina Izamal	4	Frente		Rehabilitación de Rejillas
15	Chichicapatl	1. Calle Cascada Esquina Ferrocarril de Cuernavaca 2. Calle Cascada Esquina Encinal	2	Frente		Rehabilitación de Rejillas
16	Bosques del Pedregal	Calle Liquidámbar Esquina Cedros	1	Frente		Rehabilitación de Rejillas
17	Miguel Hidalgo 3Era Sección	1. Calle Luis Echeverría Entre Jaime Torres Bodet y Av. Constitución 2. Adolfo López Mateos Entre Toribio de Alcaraz y Jesús Lecuona (Frente A Bodega Aurrera) 3. Calle Melchor Pérez de Soto Esquina Melchor Dávila 4. Calle Guadalupe Victoria Entre Jesús Lecuona y Felipe Ángeles 5. Calle Adolfo Ruiz Cortines Esquina Francisco I. Madero	5	Frente	\$2,325,448.75	Rehabilitación de Rejillas
18	Mesa los Hornos	Calle Cuatro Andador de Cehuantepec Entre Tepetl y Cehuantepec	1	Frente		Rehabilitación de Rejillas
19	San Andrés Totoltepec	Calle Amalillo Esquina Terrazas	1	Frente		Construcción de Rejillas
20	Lomas Altas de Padierna Sur	Calle Ferrocarril de Cuernavaca Entre Seye y Pich	1	Frente		Rehabilitación de Rejillas
21	Los Encinos	Calle Seye Esquina Sicilia	1	Frente		Rehabilitación de Rejillas
22	Pedregal de San Nicolás 4Ta Sección	Calle Conkal Esquina Chuburna	1	Frente		Rehabilitación de Rejillas
23	Cultura Maya	Calle Tepakan Esquina Yobain	1	Frente		Rehabilitación de Rejillas
24	Viveros de Coactetlán	Calle Manzano (Naranjos) Esquina de Pirules	1	Frente		Rehabilitación de Rejillas
25	Parres El Guarda	Calle Laureles Esquina Margaritas	1	Frente		Rehabilitación de Rejillas
26	San Lorenzo Huipulco	Calzada de Tlalpaz Esquina México-Xochimilco	1	Frente		Rehabilitación de Rejillas
27	Lomas Altas de Padierna	1. Av. Chicoasén Esquina Ferrocarril de Cuernavaca 2. Av. Chicoasén Esquina Fresno 3. Ferrocarril de Cuernavaca Esquina Tulum	3,411	m³		Desazolve de Resumideros / Pozos de Absorción
28	2 de Octubre	Ferrocarril de Cuernavaca Entre Tijera y Quijote		m³		Desazolve de Resumideros / Pozos de Absorción
29	Lomas de Cuilotepec	Totolpan Entre Jedluna y Calle C. 35		m³		Desazolve de Resumideros / Pozos de Absorción
30	Pedregal de San Nicolás 1ra Sección	Popolna Esquina Panaba		m³		Desazolve de Resumideros / Pozos de Absorción
31	Pedregal de San Nicolás 2a Sección	Av. Tetz Entre Halacho y Tizimin		m³		Desazolve de Resumideros / Pozos de Absorción
32	Pedregal de San Nicolás 3a Sección	1. Hornum Esquina Panaba 2. Panaba Esquina Tekal 3. Tekal Entre Sudsal y Cansahcab 4. Halacho Entre Cansahcab y Bocoba 5. Panaba Esquina Tekax		m³		Desazolve de Resumideros / Pozos de Absorción
33	Pedregal de San Nicolás 4a Sección	Ferrocarril de Cuernavaca Esquina Av. Tetz (C. 35)		m³		Desazolve de Resumideros / Pozos de Absorción
34	Héroes de Padierna	1. Muna Esquina Hopelchen 2. Tenosique Entre Bochil y Bekal 3. Izamal Entre Tizimin y Tenosique 4. Izamal Entre Hornum y Tenosique 5. Halacho Entre Contoy y Yucaltepen 6. Av. Chicoasén Entre Tizimin y Acancheh 7. Yobain Entre Hocaba y Tekal 8. Hopelchen Entre Hornum y Tenosique 9. Piste Entre Hopelchen y Yobain 10. Izamal, Resumidero Dentro del Deportivo Sánchez Taboada 11. Izamal Entre Piste y Muna 12. Tizimin Esquina Tektit 13. Tizimin Entre Sacalum y Tulum 14. Tulum Entre Tenosique y Hornum		m³	\$5,388,944.80	Desazolve de Resumideros / Pozos de Absorción
35	Torres de Padierna	1. Sacalum Entre Tixkokob y Tekal 2. Tunckas Entre Seye y Sacalum 3. Conkal Entre Av. Chicoasén y Timucuy		m³		Desazolve de Resumideros / Pozos de Absorción
36	Popular Santa Teresa	1. Temax Esquina Cda. de Temax 2. Temax Entre Cerrada de Temax y Cancún 3. Temax Esquina Yucaltepen 4. Temax Esquina Izamal 5. Temax Entre Akil E Izamal		m³		Desazolve de Resumideros / Pozos de Absorción
37	San Juan Tepeimilpa	1. Verogios Esquina Pirindos 2. Karayas Entre Calle 3 y Tlalpanecos		m³		Desazolve de Resumideros / Pozos de Absorción
38	Pedregal de Santa Úrsula Xitla	1. Lipanes 2. Chontales Entre Cheques y Tulunquiles 3. Chontales Esquina Lapuneros		m³		Desazolve de Resumideros / Pozos de Absorción
39	Mirador 1	Jazmines Esquina Margaritas		m³		Desazolve de Resumideros / Pozos de Absorción
40	Los Encinos	Seye Esquina Ferrocarril de Cuernavaca		m³		Desazolve de Resumideros / Pozos de Absorción
41	Cultura Maya	1. Yobain Entre Peto y Tepacan (Entre Las Escuelas) 2. Tecax Entre Peto y Tepacan		m³		Desazolve de Resumideros / Pozos de Absorción
42	Lomas de Padierna	1. Seye, Casi Esquina Chemax 2. Chemax, Casi Esquina Seye		m³		Desazolve de Resumideros / Pozos de Absorción
43	Nueva Oriental Coapa	1. Liorna entre Rancho Piomo y Calz. de las Brujas 2. Rancho Piomo Entre Prolongación División del Norte y Liorna 3. Calzada de Las Brujas Entre División del Norte y Canal de Miramontes	3,500	ML		Desazolve de Línea de Drenaje
<b>Total</b>					<b>7,661.00</b>	

\*Nota aclaratoria: El catalogo de conceptos de estos contratos salió de manera general, por lo que no se informó el monto por colonia en el corte a septiembre de 2022

## 1.8. Obras para saneamiento y drenaje

### Dirección General de Obras y Desarrollo Urbano

### Periodo acumulado de los años 2022 y 2023

2 de 2

No.	Colonia	Referencia	Cantidad	Unidad de Medida	Monto de la obra	Breve descripción de la obra
<b>Periodo octubre a diciembre 2022</b>						
1	San Juan Tepeximilpa	Desazolve de resumideros y rejillas dentro del perímetro de la colonia	396.73	m³	\$632,382.47	Desazolve de Resumideros / Pozos de Absorción
2	Héroes de Padierna	Desazolve de resumideros y rejillas dentro del perímetro de la colonia	1,524.48	m³	\$2,429,994.66	Desazolve de Resumideros / Pozos de Absorción
3	Lomas Altas de Padierna	Desazolve de resumideros y rejillas dentro del perímetro de la colonia	143.18	m³	\$228,230.96	Desazolve de Resumideros / Pozos de Absorción
4	Lomas de Padierna	Desazolve de resumideros y rejillas dentro del perímetro de la colonia	58.38	m³	\$93,055.95	Desazolve de Resumideros / Pozos de Absorción
5	Pedral de San Nicolás 3a. Secc.	Desazolve de resumideros y rejillas dentro del perímetro de la colonia	175.79	m³	\$280,208.64	Desazolve de Resumideros / Pozos de Absorción
6	Pedral de San Nicolás 1a. Secc.	Desazolve de resumideros y rejillas dentro del perímetro de la colonia	80.04	m³	\$127,587.39	Desazolve de Resumideros / Pozos de Absorción
7	Miguel Hidalgo 2a. Secc.	Desazolve de resumideros y rejillas dentro del perímetro de la colonia	175.66	m³	\$280,003.68	Desazolve de Resumideros / Pozos de Absorción
8	Miguel Hidalgo 1a. Secc.	Desazolve de resumideros y rejillas dentro del perímetro de la colonia	78.91	m³	\$125,781.04	Desazolve de Resumideros / Pozos de Absorción
9	Bosques del Pedregal	Desazolve de resumideros y rejillas dentro del perímetro de la colonia	182.39	m³	\$290,724.61	Desazolve de Resumideros / Pozos de Absorción
10	Cultura Maya	Desazolve de resumideros y rejillas dentro del perímetro de la colonia	43.52	m³	\$69,367.58	Desazolve de Resumideros / Pozos de Absorción
11	Popular Santa Teresa	Desazolve de resumideros y rejillas dentro del perímetro de la colonia	120.91	m³	\$192,732.94	Desazolve de Resumideros / Pozos de Absorción
12	Nueva Oriental Coapa (líneas de drenaje)	Desazolve de la línea de drenaje	1,594.00	ML	\$166,857.52	Desazolve de Línea de Drenaje
13	Ejidos de San Pedro Mártir	Cárcamo denominado "Ave del Paraíso", calle Ave del Paraíso entre Ojo de Agua y 2da Cda de Huexotitla.	1.00	Pza.	\$9,360,583.70	Rehabilitación del cárcamo de bombeo denominado "Ave del Paraíso", incluyendo cambio de bombas, arrancadores, remodelación de cuarto de máquinas, desazolve de cárcamo, cambio de transformador eléctrico
14	Pueblo Quito	Cárcamo denominado "Emiliano Zapata", calle Emiliano Zapata #1	1.00	Pza.	\$2,006,744.07	Rehabilitación del cárcamo de bombeo denominado "Emiliano Zapata", incluyendo cambio de arrancadores, mantenimiento correctivo a equipos de bombeo, desazolve del cárcamo y tubería para descarga de aguas combinadas
15	Miguel Hidalgo 1ra. Secc.	Calle Veracruz entre San Luis Potosí y Benito Juárez	170.00	ML		Rehabilitación de red secundaria de drenaje por colapso
16	Pedral de San Nicolás 1a. Secc.	Octava Cerrada de Volcanes y Sexta Cerrada de Volcanes	311.80	ML		Introducción de red secundaria de drenaje en Octava Cerrada de Volcanes y rehabilitación de red secundaria de drenaje en Sexta Cerrada de Volcanes
17	Isidro Fabela	calle 7a Oriente casi 1a Norte y calle Zapote casi esquina P. Imán	2	Pza.	\$824,759.99	Construcción de resumidero
18	Tlalpan Centro	Campamento de Drenaje, calle Congreso #50	1	Obra	\$2,693,110.27	Remodelación del Campamento de Drenaje, incluyendo área de sanitarios y regaderas, así como la reestructuración del área de bodega y casilleros
<b>Total</b>			<b>5,060.79</b>			
<i>Nota: los frentes reflejados de desazolve, en esta sección, fueron los ejecutados, lo que se registró anterior (periodo enero-septiembre 2022,</i>						
<b>Periodo de enero a septiembre 2023</b>						
1	Miguel Hidalgo 2a Sección	Dentro del perímetro de la colonia.	1	frente		Construcción y Rehabilitación de Rejillas
2	Miguel Hidalgo 3a Sección	Dentro del perímetro de la colonia.	2	frente		Construcción y Rehabilitación de Rejillas
3	Barrio la Lonja	Dentro del perímetro de la colonia.	1	frente		Construcción y Rehabilitación de Rejillas
4	La Magdalena Petlacalco	Dentro del perímetro de la colonia.	1	frente	\$2,192,477.89	Construcción y Rehabilitación de Rejillas
5	Pedral de San Nicolas 2a sección	Dentro del perímetro de la colonia.	1	frente		Construcción y Rehabilitación de Rejillas
6	Pedral de San Nicolas 4a sección	Dentro del perímetro de la colonia.	1	frente		Construcción y Rehabilitación de Rejillas
7	Diversas	En donde se requiera dentro del perímetro de la alcaldía	1	obra	\$3,552,051.80	Desazolve del sistema de drenaje (resumideros, rejillas, línea de drenaje secundario)
8	Ex Hacienda Coapa	Calzada de las Brujas entre Liorna y Av. Canal de Miramontes	1	obra	\$3,564,882.29	Rehabilitación de red secundaria de drenaje
9	Residencial Acoxpa	Calle Siena entre Plomante y Calzada de los Tenorios	1	obra		Rehabilitación de red secundaria de drenaje
10	San Juan Tepeximilpa	Priridos	1	obra	\$5,224,021.38	Rehabilitación de red secundaria de drenaje
11	Miguel Hidalgo 2a Sección	Jesús Lecuona	1	obra		Rehabilitación de red secundaria de drenaje
12	Chimalli	Cedros #40	1	pieza	\$1,688,876.39	Construcción de resumidero
13	Ma. Esther Zuno	Sierra San Juan	1	pieza	\$1,685,070.60	Construcción de resumidero
14	Viveros de Coactetlan	Naranja Esquina Granadas	1	pieza		Construcción de resumidero
15	Cuchilla de Padierna	Tamek Esquina Acapetahua	1	pieza	\$5,991,809.64	Construcción de resumidero
16	Miguel Hidalgo 2a Sección	Casimiro Chowel Esquina Josefa Ortiz de Domínguez	1	pieza		Construcción de resumidero
17	Miguel Hidalgo 4a Sección	Jesús Lecuona Entre Aquiles Serdán y Ricardo Flores Magón	1	pieza		Construcción de resumidero
18	Dolores Tlalí	2A Cda. Coatetlán	1	pieza		Construcción de resumidero
19	Popular Santa Teresa	Temax Esquina Akil	1	pieza		Construcción de resumidero
20	Isidro Fabela	Cárcamo Isidro Fabela	1	pieza	\$5,991,809.64	Rehabilitación de cárcamo de bombeo
21	San Juan Tepeximilpa	Cárcamo Circuito Costera	1	pieza		Rehabilitación de cárcamo de bombeo
<b>Total</b>			<b>22.00</b>			

119



## Anexo 1.9.a. Sistema básico de recolección

### Dirección General de Servicios Urbanos

#### Periodo acumulado de los años 2021, 2022 y 2023

Periodo	Recolección Basura Orgánica (Tn)	Recolección Basura Inorgánica (Tn)	Recolección Basura Domiciliaria (Tn)	Barrido Manual (Km lineales)	Recolección Mercados Públicos y Tianguis (Tn)	Recolección Tiraderos Clandestinos (Tn)
Octubre	8,424	13,338	23,400	7,000	1,314	1,800
Noviembre	8,280	13,340	23,000	7,000	1,325	1,800
Diciembre	8,424	13,572	23,400	7,000	1,330	1,800
<b>Total Oct - Dic 2021</b>	<b>25,128</b>	<b>40,250</b>	<b>69,800</b>	<b>21,000</b>	<b>3,969</b>	<b>5,400</b>
Enero	9,348	13,284	24,600	7,000	1,256	9,000
Febrero	12,540	8,140	22,000	7,000	1,314	10,000
Marzo	12,000	8,400	24,000	7,000	1,325	1,800
Abril	12,870	7,950	23,400	17,428	316	2,300
Mayo	9,200	13,800	23,000	17,422	316	2,300
Junio	9,360	14,040	23,400	17,366	316	2,300
Julio	9,840	14,760	24,600	17,628	316	2,300
Agosto	12,000	8,400	24,000	7,000	1,325	1,800
Septiembre	5,940	8,900	14,840	11,240	209	1,486
<b>Total Ene - Sep 2022</b>	<b>93,098</b>	<b>97,674</b>	<b>203,840</b>	<b>109,084</b>	<b>6,693</b>	<b>33,286</b>
Octubre	9,348	13,284	24,600	7,000	1,256	9,000
Noviembre	8,280	13,340	23,000	7,000	1,325	1,800
Diciembre	9,348	13,284	24,600	17,422	1,256	9,000
<b>Total Oct - Dic 2022</b>	<b>26,976</b>	<b>26,624</b>	<b>72,200</b>	<b>31,422</b>	<b>3,837</b>	<b>19,800</b>
<b>Total Ene - Dic 2022</b>	<b>120,074</b>	<b>124,298</b>	<b>276,040</b>	<b>140,506</b>	<b>10,530</b>	<b>53,086</b>
Enero	9,200	13,800	23,000	17,422	316	2,300
Febrero	8,510	13,340	23,000	17,422	316	2,300
Marzo	8,400	12,000	24,000	18,200	1,325	1,800
Abril	8,280	13,340	23,000	19,700	1,325	1,800
Mayo	9,500	13,500	25,000	21,638	316	2,300
Junio	8,740	12,420	23,000	19,200	316	2,300
Julio	8,400	12,000	24,000	17,422	1,325	1,800
Agosto	9,200	13,800	24,000	17,422	316	2,300
Septiembre	8,750	12,500	25,000	19,700	316	2,300
<b>Total Ene - Sep 2023</b>	<b>78,980</b>	<b>116,700</b>	<b>214,000</b>	<b>168,126</b>	<b>5,871</b>	<b>19,200</b>
<b>Total acumulado años 2021, 2022 y 2023</b>	<b>224,182</b>	<b>281,248</b>	<b>559,840</b>	<b>329,632</b>	<b>20,370</b>	<b>77,686</b>

## Anexo 1.9.b. Tratamiento y disposición final de los residuos

Dirección General de Servicios Urbanos

Periodo acumulado de los años 2021, 2022 y 2023

Periodo	Tratamiento y disposición final de los residuos (Tn)
Octubre	21,762
Noviembre	21,620
Diciembre	21,996
<b>Total Oct - Dic 2021</b>	<b>65,378</b>
Enero	22,632
Febrero	20,680
Marzo	20,400
Abril	20,820
Mayo	23,000
Junio	23,400
Julio	24,600
Agosto	20,400
Septiembre	14,840
<b>Total Ene - Sep 2022</b>	<b>190,772</b>
Octubre	24,600
Noviembre	23,000
Diciembre	24,600
<b>Total Oct - Dic 2022</b>	<b>72,200</b>
<b>Total Ene - Dic 2022</b>	<b>262,972</b>
Enero	23,000
Febrero	23,000
Marzo	24,000
Abril	23,000
Mayo	25,000
Junio	23,000
Julio	24,000
Agosto	24,000
Septiembre	25,000
<b>Total Ene - Sep 2023</b>	<b>214,000</b>
<b>Total acumulado años 2021, 2022 y 2023</b>	<b>542,350</b>

## Anexo1.10.a. Imagen Urbana

Dirección General de Servicios Urbanos

Periodo acumulado de los años 2021, 2022 y 2023

Periodo	Opiniones Técnicas	Aplicación de pintura con pictograma en rampas de discapacidad	Balizamiento (m <sup>2</sup> )
Octubre	0	9	3,049
Noviembre	3	36	160
Diciembre	2	18	982
<b>Total Oct - Dic 2021</b>	<b>5</b>	<b>63</b>	<b>4,191</b>
Enero	0	0	2,240
Febrero	1	13	2,681
Marzo	0	74	4,772
Abril	0	27	2,781
Mayo	1	44	3,391
Junio	4	41	1,672
Julio	1	40	1,597
Agosto	2	18	468
Septiembre	0	49	490
<b>Total Ene - Sep 2022</b>	<b>9</b>	<b>306</b>	<b>20,092</b>
Octubre	0	150	1,948
Noviembre	0	54	735
Diciembre	0	59	1,157
<b>Total Oct - Dic 2022</b>	<b>0</b>	<b>263</b>	<b>3,840</b>
<b>Total Ene - Dic 2022</b>	<b>9</b>	<b>569</b>	<b>23,932</b>
Enero	1	58	2,172
Febrero	3	21	1,547
Marzo	3	34	1,797
Abril	1	16	1,548
Mayo	2	24	3,214
Junio	1	170	3,496
Julio	0	39	3,484
Agosto	1	48	2,996
Septiembre	2	49	3,258
<b>Total Ene - Sep 2023</b>	<b>14</b>	<b>459</b>	<b>23,511</b>
<b>Total acumulado años 2021, 2022 y 2023</b>	<b>28</b>	<b>1,091</b>	<b>51,634</b>

## Anexo 1.10.b. Conservación e imagen de pueblos

Dirección General de Servicios Urbanos

Periodo acumulado de los años 2021, 2022 y 2023

Periodo	Poda de sujetos forestales	Retiro de árboles secos con dictamen	Poda de Pasto (m <sup>2</sup> )	Arrastre de lluvia (m <sup>3</sup> )
Octubre	747	0	48,900	80
Noviembre	778	0	44,250	28
Diciembre	535	2	15,440	0
<b>Total Oct - Dic 2021</b>	<b>2,060</b>	<b>2</b>	<b>108,590</b>	<b>108</b>
Enero	291	3	20,492	0
Febrero	552	0	20,210	14
Marzo	487	0	38,000	200
Abril	219	1	13,815	30
Mayo	420	0	16,130	82
Junio	275	2	23,050	112
Julio	289	0	23,530	169
Agosto	322	2	51,780	140
Septiembre	154	0	17,720	7
<b>Total Ene - Sep 2022</b>	<b>3,009</b>	<b>8</b>	<b>224,727</b>	<b>754</b>
Octubre	277	0	28,670	36
Noviembre	169	0	21,880	14
Diciembre	85	1	6,800	0
<b>Total Oct - Dic 2022</b>	<b>531</b>	<b>1</b>	<b>57,350</b>	<b>50</b>
<b>Total Ene - Dic 2022</b>	<b>3,540</b>	<b>9</b>	<b>282,077</b>	<b>804</b>
Enero	179	1	23,210	0
Febrero	259	8	13,190	0
Marzo	454	0	15,010	14
Abril	287	5	25,020	6
Mayo	332	3	21,250	30
Junio	305	0	22,350	0
Julio	435	2	32,970	94
Agosto	350	3	30,000	35
Septiembre	370	3	31,000	40
<b>Total Ene - Sep 2023</b>	<b>2,971</b>	<b>25</b>	<b>214,000</b>	<b>219</b>
<b>Total acumulado años 2021, 2022 y 2023</b>	<b>8,571</b>	<b>36</b>	<b>604,667</b>	<b>1,131</b>

## Anexo 2.2.a. Poda de arbolado urbano

1 de 3

### Dirección General de Servicios Urbanos

### Periodo de octubre a diciembre 2022 y enero a septiembre 2023

No.	Colonia	Poda de árbol					Liberación de luminaria					Total Servicios
		Oct-Dic 2021	Ene-Sep 2022	Oct-Dic 2022	Ene-Sep 2023	Total	Oct-Dic 2021	Ene-Sep 2022	Oct-Dic 2022	Ene-Sep 2023	Total	
1	2 de octubre			95	121	216			15	125	140	356
2	Ampliación Fuentes del Pedregal				180	180				178	178	358
3	Ampliación Isidro Fabela	177	424	79	258	938	79	95	45	265	484	1,422
4	Ampliación Lomas de Padierna			124	180	304				187	187	491
5	Ampliación Tepeximilpa				87	87				93	93	180
6	AMSA	111	263	145	112	631	42	85	35	120	282	913
7	Arboledas del Sur	166	396			562	74	115		7	196	758
8	Arenal de Guadalupe			79	78	157			21	85	106	263
9	Arenal Puerta Tepepan	81	266			347	31	82		7	120	467
10	Belisario Domínguez	171	160	63	384	778	57	51	34	298	440	1,218
11	Belisario Domínguez Sección XVI			85	110	195			28	89	117	312
12	Belvedere Ajusco					0				19	19	19
13	Bosque de Tepeximilpa			95	327	422			19	114	133	555
14	Bosques del Pedregal					0				34	34	34
15	Calvario Camiseta				114	114				121	121	235
16	Cantera Puente de Piedra			94	216	310			29	129	158	468
17	Chichicaspatl					0				34	34	34
18	Chimalcoyoc					0				121	121	121
19	Chimali					0				84	84	84
20	Chimilli					0				64	64	64
21	Coapa			295	242	537			142	245	387	924
22	Coapa 2a Sección			112	324	436			52	329	381	817
23	Comuneros de Santa Úrsula			194	368	562			41	278	319	881
24	Cruz del Farol			126	485	611			21	327	348	959
25	Cuchilla de Padierna	126	279	187	235	827	52	89	18	331	490	1,317
26	Cultura Maya			138	214	352			23	264	287	639
27	Cumbres de Tepetongo				56	56				63	63	119
28	Del Niño Jesús				129	129				135	135	264
29	Dolores Tlalí			34	341	375			14	346	360	735
30	Ejidos de San Pedro Mártir (Norte)				287	287				294	294	581
31	Ejidos de San Pedro Mártir II (Sur)				143	143				157	157	300
32	El Arenal			110	215	325			8	223	231	556
33	El Capulín				187	187				192	192	379
34	El Divisadero			81	221	302			12	225	237	539
35	El Mirador 1a Sección			48	324	372			21	328	349	721
36	El Mirador 2a Sección			64	187	251			18	192	210	461
37	El Mirador 3a Sección			29	98	127			14	103	117	244
38	El Zacatón			75	54	129				61	61	190
39	Ex Hacienda Coapa	61	279		476	816	27	89	31	482	629	1,445
40	Ex Hacienda San Juan de Dios				511	511			24	518	542	1,053
41	Floresta Coyoacán				684	684			27	688	715	1,399
42	Fuentes de Tepepan				746	746			12	754	766	1,512
43	Fuentes del Pedregal				487	487			10	490	500	987
44	Granjas Coapa	116	279		120	515	52	89	14	128	283	798
45	Granjas Coapa Oriente				98	98			18	105	123	221
46	Guadalupe				128	128			21	136	157	285
47	Hacienda San Juan				19	19			2	22	24	43
48	Héroes de 1910			94	215	309			7	218	225	534
49	Héroes de Padierna I	116	279	89	358	842	52	96	21	364	533	1,375
50	Héroes de Padierna II			176	248	424			24	253	277	701
51	Heroico Colegio Militar				258	258				262	262	520
52	Isidro Fabela (Poniente)	210	332		459	1,001	94	106		467	667	1,668
53	Isidro Fabela II (Oriente)			79	324	403			19	327	346	749
54	Jardines Coapa-Belisario Domínguez				419	419				427	427	846
55	Jardines del Ajusco				94	94				101	101	195

## Anexo 2.2.a. Poda de arbolado urbano

2 de 3

### Dirección General de Servicios Urbanos

### Periodo de octubre a diciembre 2022 y enero a septiembre 2023

No.	Colonia	Poda de árbol					Liberación de luminaria					Total Servicios
		Oct-Dic 2021	Ene-Sep 2022	Oct-Dic 2022	Ene-Sep 2023	Total	Oct-Dic 2021	Ene-Sep 2022	Oct-Dic 2022	Ene-Sep 2023	Total	
56	Jardines En La Montaña				87	87				95	95	182
57	Juventud Unida				56	56				60	60	116
58	La Estación San Miguel Ajusco				234	234				240	240	474
59	La Fama				158	158				162	162	320
60	La Guadalupeana				24	24				30	30	54
61	La Joya				225	225				233	233	458
62	La Lonja				243	243				249	249	492
63	La Magdalena Petlacalco				158	158				162	162	320
64	La Magueyera				146	146				151	151	297
65	La Palma				132	132				139	139	271
66	La Primavera				98	98			14	104	118	216
67	La Tortuga Xolalpa				154	154				157	157	311
68	Las Tórtolas				264	264				271	271	535
69	Lomas Altas de Padierna Sur				354	354				358	358	712
70	Lomas de Cuilotepec			48	195	243				201	201	444
71	Lomas de Padierna I	111	292	106	268	777	50	93	23	274	440	1,217
72	Lomas de Padierna II	111	305	47	241	704	50	97		249	396	1,100
73	Lomas Hidalgo				284	284				287	287	571
74	Los Encinos				124	124				128	128	252
75	Los Volcanes				71	71				77	77	148
76	Ma Esther Zuno de Echeverría				320	320				326	326	646
77	Magisterial				387	387				394	394	781
78	Magisterial Coapa	111	186		267	564	50	59		270	379	943
79	Mesa los Hornos	122	292		241	655	54	93		249	396	1,051
80	Miguel Hidalgo				321	321			84	124	208	529
81	Miguel Hidalgo 2a Sección				348	348			62	221	283	631
82	Miguel Hidalgo 3a Sección				284	284			34	98	132	416
83	Miguel Hidalgo 4a Sección				256	256			57	112	169	425
84	Mirador del Valle				47	47				45	45	92
85	Mirador I				105	105			15	54	69	174
86	Mirador II				201	201			18	98	116	317
87	Movimiento Organizado de Tlalpan					0				21	21	21
88	Narciso Mendoza UH Villa Coapa Superma	171	676		324	1,171	77	215		329	621	1,792
89	Narciso Mendoza UH Villa Coapa Supermanzana 2				158	158				161	161	319
90	Narciso Mendoza UH Villa Coapa Supermanzana 3				28	28				36	36	64
91	Narciso Mendoza UH Villa Coapa Supermanzana 6				12	12				17	17	29
92	Narciso Mendoza UH Villa Coapa Supermanzana 7				3	3				10	10	13
93	Narciso Mendoza UH Villa Coapa Superma	232	610		18	860	104	194		24	322	1,182
94	Nueva Oriental Coapa	111	266		208	585	50	85	44	114	293	878
95	Oriente (Ampl)				14	14				19	19	33
96	Otras colonias	2812	6672			9,484	1280	2164	226	62	3,732	13,216
97	Paraje 38				59	59				67	67	126
98	Parres El Guarda				54	54				60	60	114
99	Pedregal de Las Águilas				14	14				20	20	34
100	Pedregal de San Nicolas 1a Sección			425	41	466			68	46	114	580
101	Pedregal de San Nicolas 2a Sección			384	68	452			97	75	172	624
102	Pedregal de San Nicolas 3a Sección			508	49	557			124	52	176	733
103	Pedregal de San Nicolas 4a Sección	83	239	232	54	608	37	76	84	59	256	864
104	Prado Coapa 1a Sección				54	54					0	54
105	Prado Coapa 2a Sección				67	67					0	67
106	Prado Coapa 3a Sección				48	48					0	48
107	Rinconada El Mirador			84		84					0	84
108	San Andrés Totoltepec				119	119				124	124	243
109	San Bartolo El Chico			49		49			18		18	67
110	San Lorenzo Huipulco			25		25			34		34	59

## Anexo 2.2.a. Poda de arbolado urbano

3 de 3

### Dirección General de Servicios Urbanos

#### Periodo de octubre a diciembre 2022 y enero a septiembre 2023

No.	Colonia	Poda de árbol					Liberación de luminaria					Total Servicios
		Oct-Dic 2021	Ene-Sep 2022	Oct-Dic 2022	Ene-Sep 2023	Total	Oct-Dic 2021	Ene-Sep 2022	Oct-Dic 2022	Ene-Sep 2023	Total	
111	San Miguel Ajusco			38	38	76			28	45	73	149
112	San Miguel Topilejo			14	21	35			21	24	45	80
113	San Nicolas II			26		26					0	26
114	San Pedro Apóstol				45	45				52	52	97
115	San Pedro Mártir			24	38	62				45	45	107
116	Santa Úrsula Xitla			185		185			37		37	222
117	Santísima Trinidad			230		230			24		24	254
118	Santo Tomas Ajusco				69	69				75	75	144
119	Tlalcolígia			58		58					0	58
120	Tlalpan	221	531	230		982					0	982
121	Torielo Guerra	94	226	245	321	886	42	72	112	127	353	1,239
122	UH Tenorios			14		14					0	14
123	Valle de Tepepan			110		110					0	110
124	Valle Escondido				58	58				63	63	121
125	Valle Verde			32		32					0	32
126	Vergel de Coyoacán			220		220					0	220
127	Villa Coapa			124		124					0	124
128	Villa Cuemanco			98		98					0	98
129	Villa Lázaro Cárdenas			184	168	352			129	173	302	654
130	Villas de Prado Coapa			185	247	432			41	254	295	727
131	Viveros de Coactetlán			32		32			24		24	56
132	Zacayucan Peña Pobre			15		15					0	15
<b>Total</b>		<b>5,514</b>	<b>13,252</b>	<b>6,931</b>	<b>20,442</b>	<b>46,139</b>	<b>2,354</b>	<b>4,045</b>	<b>2,258</b>	<b>19,781</b>	<b>28,438</b>	<b>74,577</b>

## Anexo 2.2.b. Parques y jardines

Dirección General de Servicios Urbanos

Periodo acumulado de los años 2021, 2022 y 2023

Periodo	Recorte de pasto y deshierbe (m <sup>2</sup> )	Incorporación de Tierra Vegetal (m <sup>2</sup> )	Poda de setos	Retiro de tocón	Arborización	Producción en Vivero
Octubre	234,137	45	233	10	0	0
Noviembre	103,531	45	690	5	0	0
Diciembre	154,773	40	1,483	7	0	0
<b>Total Oct - Dic 2021</b>	<b>492,441</b>	<b>130</b>	<b>2,406</b>	<b>22</b>	<b>0</b>	<b>0</b>
Enero	50,416	40	748	6	0	410
Febrero	102,447	40	2,050	5	0	530
Marzo	295,065	40	5,521	1	0	920
Abril	62,294	40	927	5	528	810
Mayo	45,971	40	1,236	8	274	930
Junio	285,835	40	2,050	10	2,517	950
Julio	148,550	40	477	5	4,031	1,100
Agosto	430,317	40	2,210	5	1,898	1,100
Septiembre	400,235	40	3,298	5	990	750
<b>Total Ene - Sep 2022</b>	<b>1,821,130</b>	<b>360</b>	<b>18,517</b>	<b>50</b>	<b>10,238</b>	<b>7,500</b>
Octubre	390,657		783	86	80	750
Noviembre	260,514		400	34	0	650
Diciembre	172,985		40	0	0	450
<b>Total Oct - Dic 2022</b>	<b>824,156</b>	<b>0</b>	<b>1,223</b>	<b>120</b>	<b>80</b>	<b>1,850</b>
<b>Total Ene - Dic 2022</b>	<b>2,645,286</b>	<b>360</b>	<b>19,740</b>	<b>170</b>	<b>10,318</b>	<b>9,350</b>
Enero	206,703		168	20	0	600
Febrero	177,700		800	20	0	800
Marzo	166,657		480	8	0	1,300
Abril	187,406		720	47	0	1,100
Mayo	203,518		5,540	11	0	1,200
Junio	233,564		2,400	36	1,552	900
Julio	245,253		1,480	95	2,264	850
Agosto	177,319		2,400	0	840	650
Septiembre	212,868		3,200	0	750	700
<b>Total Ene - Sep 2023</b>	<b>1,810,988</b>	<b>0</b>	<b>17,188</b>	<b>237</b>	<b>5,406</b>	<b>8,100</b>
<b>Total acumulado años 2021, 2022 y 2023</b>	<b>4,948,715</b>	<b>490</b>	<b>39,334</b>	<b>429</b>	<b>15,724</b>	<b>17,450</b>



## Anexo 2.2.c. Dictaminación de arbolado urbano en vía pública

1 de 2

### Dirección General de Servicios Urbanos

### Periodo acumulado de los años 2021, 2022 y 2023

Por colonia, pueblo o barrio	Dictaminación de arbolado				Derribo de Árbol				Retiro de Tocón				Total Servicios
	Oct - Dic 2021	Ene - Dic 2022	Ene - Sep 2023	Total	Oct - Dic 2021	Ene - Dic 2022	Ene - Sep 2023	Total	Oct - Dic 2021	Ene - Dic 2022	Ene - Sep 2023	Total	
2 de octubre	0	0	27	27	0	1	1	2	0	0	0	0	29
Arboledas del Sur	11	27	25	63	0	0	0	0	0	0	0	0	63
Belisario Domínguez Sección XVI	9	25	25	59	1	3	1	5	0	0	0	0	64
Belvedere Ajusco	0	0	10	10	0	0	1	1	0	0	0	0	11
Bosques del Pedregal	0	0	22	22	0	0	2	2	0	0	0	0	24
Cantera Puente de Piedra	2	16	9	27	0	0	1	1	0	0	0	0	28
Chichicaspatl	0	21	6	27	0	2	0	2	0	0	0	0	29
Chimalcoyoc	2	15	2	19	0	0	0	0	0	0	0	0	19
Chimilli	0	0	1	1	0	0	6	6	0	0	0	0	7
Club de Golf México	0	0	55	55	0	0	0	0	0	0	0	0	55
Cruz del Farol	0	25	25	50	1	1	2	4	0	0	0	0	54
Cuchilla de Padierna	0	35	16	51	0	1	16	17	0	0	0	0	68
Cultura Maya	2	26	25	53	1	1	7	9	0	0	0	0	62
Del Niño Jesús	0	2	3	5	0	0	2	2	0	0	0	0	7
Ejidotes de San Pedro Mártir (Norte)	3	45	16	64	1	1	10	12	0	0	0	0	76
El Zacatón	0	0	10	10	0	0	1	1	0	0	0	0	11
Ex Hacienda Coapa	0	17	1	18	0	0	2	2	0	0	0	0	20
Ex Hacienda San Juan de Dios	0	28	9	37	0	0	0	0	0	0	0	0	37
Fuentes del Pedregal	0	1	8	9	0	0	1	1	0	0	0	0	10
Héroes de Padierna I	9	40	10	59	0	12	11	23	0	0	0	0	82
Héroes de Padierna II	0	0	10	10	0	0	0	0	0	0	0	0	10
Isidro Fabela	14	46	28	88	0	8	0	8	0	3	0	3	99
La Joya	0	26	5	31	0	4	0	4	0	0	0	0	35
La Palma	0	2	2	4	0	0	1	1	0	0	0	0	5
La Primavera	2	15	0	17	0	2	0	2	0	0	0	0	19
Lomas Altas de Padierna Sur	0	0	20	20	0	1	2	3	0	0	0	0	23
Lomas de Padierna I	15	37	35	87	2	6	21	29	0	0	0	0	116
Lomas de Padierna II	6	56	20	82	0	6	0	6	0	0	0	0	88
Lomas de Cuilotepec	0	18	3	21	0	0	1	1	0	0	0	0	22
Lomas Hidalgo	0	0	6	6	0	0	2	2	0	0	0	0	8
Los Encinos	0	25	0	25	1	3	1	5	0	0	0	0	30
Los Volcanes	0	0	14	14	0	0	4	4	0	0	0	0	18
Magisterial Coapa	0	27	0	27	0	0	0	0	0	0	0	0	27
Mesa los Hornos	0	18	10	28	0	4	2	6	0	0	0	0	34
Miguel Hidalgo	2	21	20	43	0	4	7	11	0	0	0	0	54
Miguel Hidalgo 2a Sección	4	22	24	50	0	2	9	11	0	0	0	0	61
Miguel Hidalgo 3a Sección	2	25	10	37	1	2	7	10	0	0	0	0	47
Miguel Hidalgo 4a Sección	4	34	28	66	1	2	4	7	0	0	0	0	73
Mirador II	0	0	4	4	0	1	4	5	0	0	0	0	9
Movimiento Organizado de Tlalpan	0	0	0	0	0	0	9	9	0	0	0	0	9
Narciso Mendoza UH Villa Coapa	0	2	25	27	0	0	6	6	0	0	1	1	34
Narciso Mendoza UH Villa Coapa	0	0	36	36	0	1	2	3	0	0	0	0	39
Narciso Mendoza UH Villa Coapa	0	0	10	10	0	0	1	1	0	0	0	0	11
Narciso Mendoza UH Villa Coapa	0	0	15	15	0	0	0	0	0	0	0	0	15
Narciso Mendoza UH Villa Coapa	0	0	25	25	0	0	0	0	0	0	0	0	25
Narciso Mendoza UH Villa Coapa	7	98	35	140	6	6	0	12	0	1	0	1	153
Nueva Oriental Coapa	0	27	0	27	1	1	3	5	0	0	0	0	32
Pedregal de San Nicolas 1a Sección	2	16	34	52	0	11	6	17	0	0	0	0	69
Pedregal de San Nicolas 2a Sección	2	22	26	50	0	5	9	14	0	0	0	0	64
Pedregal de San Nicolas 3a Sección	1	15	25	41	4	5	7	16	0	0	0	0	57
Pedregal de San Nicolas 4a Sección	17	22	49	88	3	7	9	19	0	0	0	0	107
Pedregal de Santa Úrsula Xitle	2	15	4	21	0	3	0	3	0	0	0	0	24
Plan de Ayala	0	0	4	4	0	0	1	1	0	0	0	0	5
Popular Santa Teresa	1	16	16	33	0	5	6	11	0	0	0	0	44
Prado Coapa 1a Sección	0	0	15	15	0	0	9	9	0	0	0	0	24
Prado Coapa 2a Sección	0	1	16	17	0	1	11	12	0	0	0	0	29
Prado Coapa 3a Sección	0	0	3	3	0	1	4	5	0	0	0	0	8

## Anexo 2.2.c. Dictaminación de arbolado urbano en vía pública

2 de 2

### Dirección General de Servicios Urbanos

### Periodo acumulado de los años 2021, 2022 y 2023

No.	Por colonia, pueblo o barrio	Dictaminación de arbolado				Derribo de Árbol				Retiro de Tocón				Total Servicios
		Oct - Dic 2021	Ene - Dic 2022	Ene - Sep 2023	Total	Oct - Dic 2021	Ene - Dic 2022	Ene - Sep 2023	Total	Oct - Dic 2021	Ene - Dic 2022	Ene - Sep 2023	Total	
140	Pueblo Quieto	0	1	3	4	0	0	1	1	0	0	0	0	5
141	Rinconada Coapa 1a Sección	0	4	6	10	0	1	0	1	0	0	0	0	11
145	San Andrés Totoltepec	0	2	0	2	0	0	3	3	0	0	0	0	5
146	San Juan Tepeximilpa (Ampliación)	0	1	4	5	0	0	0	0	0	0	0	0	5
148	San Lorenzo Huipulco	0	1	16	17	0	1	2	3	0	0	0	0	20
149	San Miguel Topilejo	0	0	10	10	0	0	5	5	0	0	0	0	15
150	San Pedro Mártir	0	2	18	20	0	0	2	2	0	0	0	0	22
152	Santa Úrsula Xitla	0	1	2	3	0	0	3	3	0	0	0	0	6
154	Santísima Trinidad	0	0	6	6	0	0	0	0	0	0	0	0	6
157	Tlalcolígia	0	1	24	25	0	1	0	1	0	0	0	0	26
158	Tlalpan Centro	0	4	45	49	0	1	9	10	0	0	1	1	60
161	Toriello Guerra	0	6	185	191	0	1	15	16	0	0	0	0	207
162	UH Fuentes Brotantes Miguel	3	26	0	29	0	4	2	6	0	0	0	0	35
164	Valle Escondido	0	0	6	6	0	1	1	2	0	0	0	0	8
167	Vergel de Coyoacán	2	16	6	24	0	5	6	11	0	0	0	0	35
168	Vergel del Sur	0	1	1	2	0	0	3	3	0	0	0	0	5
173	Villa Coapa	0	1	28	29	0	0	2	2	0	0	0	0	31
172	Villa Lázaro Cárdenas	3	16	16	35	0	4	2	6	0	0	0	0	41
174	Vistas del Pedregal	0	0	7	7	0	0	3	3	0	0	0	0	10
175	Viveros de Coactetlán	0	0	5	5	0	0	1	1	0	0	0	0	6
177	Zacayucan Peña Pobre	0	0	0	0	0	6	0	6	0	0	0	0	6
178	Otras Colonias	47	287	38	372	50	173	24	247	2	9	0	11	630
<b>Total</b>		<b>174</b>	<b>1,299</b>	<b>1,308</b>	<b>2,781</b>	<b>73</b>	<b>311</b>	<b>296</b>	<b>680</b>	<b>2</b>	<b>13</b>	<b>2</b>	<b>17</b>	<b>3,478</b>

## Anexo 2.2.d. Dictaminación de arbolado urbano en espacios privados y de acceso restringido

1 de 2

Dirección General de Medio Ambiente Desarrollo Sustentable y Fomento Económico  
Periodo acumulado de los años 2021, 2022 y 2023

Colonia	Dictaminación de arbolado urbano en espacios privados y de acceso restringido				Total
	Oct - Dic 2021	Ene - Sep 2022	Oct - Dic 2022	Ene - Sep 2023	
2 de octubre	0	0	0	3	3
Ampliación Isidro Fabela	0	0	0	1	1
Arboledas del Sur	0	10	1	1	12
Arenal Puerta Tepepan	0	0	0	1	1
Belisario Domínguez	1	13	2	0	16
Belisario Domínguez Sección XVI	0	0	0	1	1
Belvedere Ajusco	0	0	0	1	1
Bosques del Pedregal	0	0	2	6	8
Chichicaspatl	0	0	0	2	2
Chimalcoyoc	0	0	2	0	2
Chimali	0	0	1	0	1
Chimilli	0	0	0	3	3
Club de Golf México	0	0	2	1	3
Colinas del Bosque	2	10	0	1	13
Cruz del Farol	0	0	1	3	4
Cuchilla de Padierna	0	0	1	1	2
Cultura Maya	0	0	0	1	1
De Caramagüey	0	0	1	0	1
Dolores Tlalí	0	0	0	1	1
Ejidos de San Pedro Mártir (Norte)	0	0	0	1	1
El Capulín	0	0	1	0	1
Ex Hacienda Coapa	3	16	0	3	22
Ex Hacienda San Juan de Dios	0	0	1	2	3
Floresta Coyoacán	0	10	0	3	13
Fuentes de Tepepan	0	0	0	2	2
Fuentes del Pedregal	1	10	2	4	17
Granjas Coapa	2	16	0	3	21
Hacienda San Juan	1	6	0	3	10
Héroes de 1910	0	0	0	1	1
Héroes de Padierna I	4	10	2	9	25
Isidro Fabela (Poniente)	0	0	1	1	2
Jardines del Ajusco	1	7	1	1	10
Jardines En La Montaña	0	11	2	1	14
La Fama	0	0	0	1	1
La Joya	2	5	0	4	11
La Primavera	0	0	1	0	1
Lomas de Padierna I	0	14	0	5	19
Lomas de Texcalatlaco	0	0	0	1	1
Lomas Hidalgo	0	0	1	2	3
Magisterial Coapa	0	0	0	1	1
Mesa los Hornos	0	0	0	2	2
Miguel Hidalgo	4	5	3	5	17
Miguel Hidalgo 2a Sección	7	0	0	4	11
Miguel Hidalgo 3a Sección	0	0	1	2	3
Miguel Hidalgo 4a Sección	0	0	0	2	2
Mirador II	0	0	0	1	1

## Anexo 2.2.d. Dictaminación de arbolado urbano en espacios privados y de acceso restringido

2 de 2

### Dirección General de Medio Ambiente Desarrollo Sustentable y Fomento Económico Periodo acumulado de los años 2021, 2022 y 2023

Colonia	Dictaminación de arbolado urbano en espacios privados y de acceso restringido				Total
	Oct - Dic 2021	Ene - Sep 2022	Oct - Dic 2022	Ene - Sep 2023	
Narciso Mendoza UH Villa Coapa Supermanzana 8	15	30	1	8	54
Nueva Oriental Coapa	0	0	0	3	3
Otras colonias	55	176	0	10	241
Parques del Pedregal	0	0	0	2	2
Pedregal de San Nicolas 1a Sección	1	12	3	7	23
Pedregal de San Nicolas 2a Sección	0	0	0	4	4
Pedregal de San Nicolas 3a Sección	3	7	2	2	14
Pedregal de San Nicolas 4a Sección	5	3	1	9	18
Plan de Ayala	0	0	0	2	2
Popular Santa Teresa	0	0	0	1	1
Prado Coapa 1a Sección	0	0	0	4	4
Prado Coapa 2a Sección	0	0	0	1	1
Prado Coapa 3a Sección	0	0	0	1	1
Residencial Acoxa	0	0	0	1	1
Residencial Miramontes	2	8	1	1	12
Rinconada Coapa 1a Sección	0	0	0	1	1
Rinconada Coapa 2a Sección	0	0	0	2	2
Rinconada Las Hadas	0	0	0	1	1
San Andrés Totoltepec	6	10	1	8	25
San Lorenzo Huipulco	0	0	0	2	2
San Miguel Ajusco	0	0	1	2	3
San Miguel Topilejo	8	13	0	7	28
San Miguel Xicalco	1	9	1	1	12
San Pedro Apóstol	0	0	1	1	2
San Pedro Mártir	4	12	4	9	29
Santa Úrsula Xitla	2	18	3	7	30
Santísima Trinidad	0	0	0	1	1
Santo Tomas Ajusco	0	0	2	7	9
Tepetongo	0	0	0	1	1
Tepeximilpa La Paz	0	0	0	1	1
Tlalcológia	9	2	0	6	17
Tlalpan Centro	4	25	1	17	47
Toriello Guerra	5	8	4	7	24
Torres de Padierna	0	0	0	2	2
UH Fuentes Brotantes Miguel Hidalgo	3	16	2	13	34
UH Tenorios	1	12	0	0	13
Valle de Tepepan	0	0	0	1	1
Valle Escondido	0	0	0	2	2
Villa Coapa	0	0	2	4	6
Villa Lázaro Cárdenas	0	0	0	3	3
Villa Royale	0	0	0	3	3
Villa Tlalpan	0	0	0	1	1
Vistas del Pedregal	0	0	0	2	2
Zacayucan Peña Pobre	0	0	0	1	1
<b>Total</b>	<b>152</b>	<b>504</b>	<b>59</b>	<b>260</b>	<b>975</b>

**Anexo 2.2.e. Acciones de mantenimiento de sujetos forestales Ciudad Árbol del Mundo**  
**Dirección General de Servicios Urbanos**  
**Periodo acumulado de los años 2022 y 2023**

No.	Actividad	3er Trimestre 2022	4to Trimestre 2022	1er Trimestre 2023	2do Trimestre 2023	Total
1	Retiro de tocones.	6	59	23	87	175
2	Cantidad saneados de muérdago	210	71	3	45	329
3	Cantidad de árboles muertos retirados	189	116	56	107	468
4	Cantidad de árboles con descompactación de suelo.	170	160	178	185	693
5	Cantidad de árboles con cajeteo realizado	64	172	79	159	474
6	Cantidad de cajeteo con aplicación de materia orgánica	749	172	133	187	1,241
7	Rehabilitación de luminarias en áreas verdes		22 luminarias punta de poste y 8 luminarias OV	24 luminarias punta de poste y 18 luminarias OV	18 luminarias punta de poste y 25 luminarias OV	64 luminarias punta de poste y 51 luminaras OV

## Anexo 2.4.a. Reforestación rural

### Dirección General de Medio Ambiente, Desarrollo Sustentable y Fomento Económico

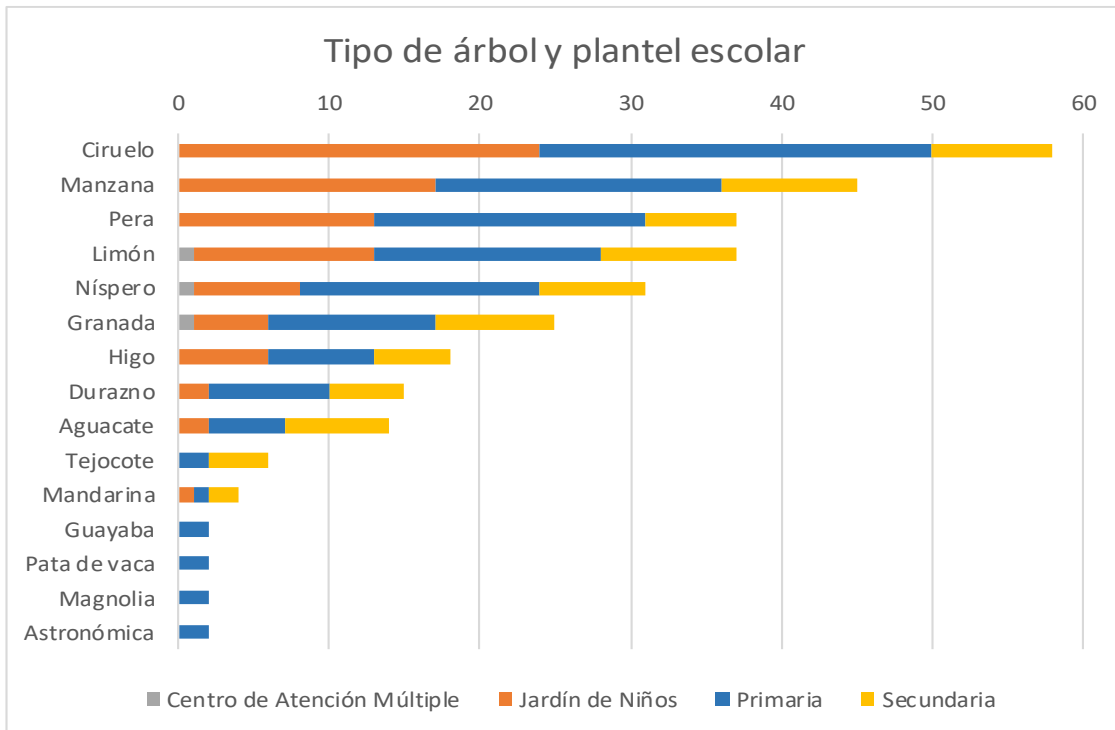
#### Periodo acumulado de los años 2022 y 2023

No.	Núcleo Agrario	Microcuenca	Planta establecida	Superficie reforestada (Ha)	Arboles mantenidos	Superficie mantenida (Ha)	Asistentes	Fechas en que se realizo
<b>Periodo de enero a septiembre del año 2022</b>								
1	Ejido San Andres Totoltepec	Arroyo Viborillas	1,740	2.9	1230	8.2	185	11 de julio de 2022 17 agosto de 2022
2	Ejido San Miguel Xicalco	Arroyo San Buenaventura	1,090	3.8	1,650	11	175	28 de Agosto de 2022
3	Parres el Guarda	Arroyo Ocopiaxco	890	2.9	300	2	92	23 de julio de 2022
4	Ejido Topilejo	Arroyo Ocopiaxco	2,590	7	2,400	13	65	13 julio de 2022 25 Agosto de 2022
5	Comunidad San Miguel y Santo Tomas Ajusco	Arroyo El Zorrillo, Arroyo San Buenaventura	5,540	14.5	3,050	20	359	10 Julio de 2022 13 Agosto de 2022
6	Comunidad San Miguel Topilejo	Arroyo Santiago	7,990	18.9	2,850	19	445	27 Agosto de 2022, 21 Agosto de 2022, 3 Septiembre de 2022
7	Comunidad Magdalena Petlalcalco	Arroyo San Buenaventura	1,090	8.5	975	6.5	95	29 Septiembre de 2022 20 Agosto de 2022
8	Ejido Magdalena Petlalcalco	Arroyo Viborillas	3,090	12.7	2,400	16	432	9 Julio de 2022 10 Septiembre de 2022
9	Parque Ecologico de la Ciudad de Mexico	Arroyo Viborillas	4,690	15.3	3,200	8	0	22, 28 y 30 de Julio de 2022, 11, 19 y 25 Agosto de 2022, 4, 20 y 23 de Septiembre 2022
10	Ejido Heroes de 1910	Arroyo Viborillas	390	4.5	675	4.5	152	10 Septiembre de 2022
<b>Total</b>			<b>29,100</b>	<b>91</b>	<b>18,730</b>	<b>108</b>	<b>2,000</b>	
<b>Periodo de enero a septiembre del año 2023</b>								
1	Ejido San Andres Totoltepec	Arroyo Viborillas	2,500	12	1,500	1.2	10	1 agosto de 2023
2	Ejido San Miguel Xicalco	Arroyo San Buenaventura	600	1	1,000	1	10	28 de Agosto de 2023
3	Guarda el Parres	Arroyo Ocopiaxco	500	1	500	0.5	10	2 de julio de 2023
4	Ejido Topilejo	Arroyo Ocopiaxco	1,000	5	941	0.5	30	15 julio de 2023 5 Agosto de 2023
5	Comunidad San Miguel y Santo Tomas Ajusco	Arroyo El Zorrillo, Arroyo San Buenaventura	1,000	7	1,000	1	10	10 Julio de 2023
6	Comunidad San Miguel Topilejo	Arroyo Santiago	2,300	10	300	1	350	27 Agosto de 2023, 3 Septiembre de 2023
7	Comunidad Magdalena Petlalcalco	Arroyo San Buenaventura	100	0.2	500	1	10	9 Septiembre de 2023 20 Agosto de 2023
8	Ejido Magdalena Petlalcalco	Arroyo Viborillas	500	4	1,000	1.5	200	9 Julio de 2023 10 Septiembre de 2023
9	Parque Ecologico de la Ciudad de Mexico	Arroyo Viborillas	2,000	10	2,000	0	10	25 Agosto de 2023
10	Ejido Heroes de 1910	Arroyo Viborillas	0	0	0	1.5	10	1 Septiembre de 2023
<b>Total</b>			<b>10,500</b>	<b>50</b>	<b>8,741</b>	<b>9</b>	<b>650</b>	
<b>Total Acumulado</b>			<b>39,600</b>	<b>141</b>	<b>27,471</b>	<b>117</b>	<b>2,650</b>	

**Anexo 2.4.b. Forestación y reforestación en planteles escolares públicos**  
**Dirección General de Medio Ambiente, Desarrollo Sustentable y Fomento Económico**  
**Periodo de marzo a septiembre del año 2023**

Por tipo de árbol y plantel escolar

Tipo de Árbol	Centro de Atención Múltiple	Jardín de Niños	Primaria	Secundaria	Total
Ciruelo	0	24	26	8	58
Manzana	0	17	19	9	45
Pera	0	13	18	6	37
Limón	1	12	15	9	37
Níspero	1	7	16	7	31
Granada	1	5	11	8	25
Higo	0	6	7	5	18
Durazno	0	2	8	5	15
Aguacate	0	2	5	7	14
Tejocote	0	0	2	4	6
Mandarina	0	1	1	2	4
Guayaba	0	0	2	0	2
Pata de vaca	0	0	2	0	2
Magnolia	0	0	2	0	2
Astronómica	0	0	2	0	2
<b>Arboles Totales</b>	<b>3</b>	<b>89</b>	<b>136</b>	<b>70</b>	<b>298</b>



**Anexo 2.4.b. Forestación y reforestación en planteles escolares públicos**  
**Dirección General de Medio Ambiente, Desarrollo Sustentable y Fomento Económico**  
**Periodo de marzo a septiembre del año 2023**

2 de 4

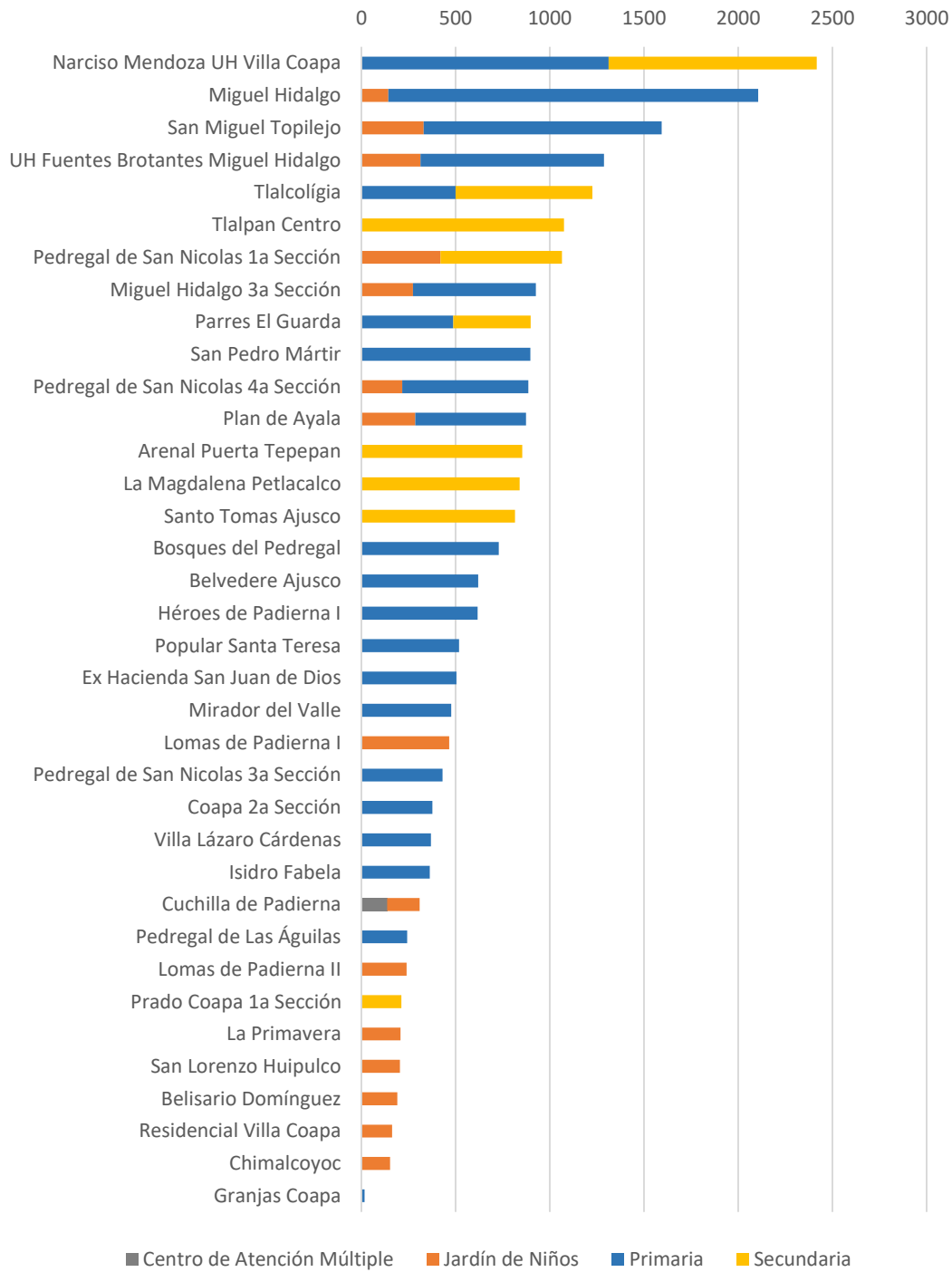
**Población atendida por colonia y plantel escolar**

Colonia	Centro de Atención Múltiple	Jardín de Niños	Primaria	Secundaria	Total
Narciso Mendoza UH Villa Coapa			1,312	1,105	<b>2,417</b>
Miguel Hidalgo		142	1,964		<b>2,106</b>
San Miguel Topilejo		330	1,263		<b>1,593</b>
UH Fuentes Brotantes Miguel Hidalgo		314	974		<b>1,288</b>
Tlalcolígia			500	726	<b>1,226</b>
Tlalpan Centro				1,075	<b>1,075</b>
Pedregal de San Nicolas 1a Sección		420		645	<b>1,065</b>
Miguel Hidalgo 3a Sección		273	653		<b>926</b>
Parres El Guarda			488	410	<b>898</b>
San Pedro Mártir			897		<b>897</b>
Pedregal de San Nicolas 4a Sección		216	670		<b>886</b>
Plan de Ayala		286	588		<b>874</b>
Arenal Puerta Tepepan				854	<b>854</b>
La Magdalena Petlalcalco				839	<b>839</b>
Santo Tomas Ajusco				815	<b>815</b>
Bosques del Pedregal			729		<b>729</b>
Belvedere Ajusco			619		<b>619</b>
Héroes de Padierna I			617		<b>617</b>
Popular Santa Teresa			518		<b>518</b>
Ex Hacienda San Juan de Dios			505		<b>505</b>
Mirador del Valle			477		<b>477</b>
Lomas de Padierna I		466			<b>466</b>
Pedregal de San Nicolas 3a Sección			431		<b>431</b>
Coapa 2a Sección			376		<b>376</b>
Villa Lázaro Cárdenas			369		<b>369</b>
Isidro Fabela			363		<b>363</b>
Cuchilla de Padierna	136	173			<b>309</b>
Pedregal de Las Águilas			242		<b>242</b>
Lomas de Padierna II		240			<b>240</b>
Prado Coapa 1a Sección				212	<b>212</b>
La Primavera		207			<b>207</b>
San Lorenzo Huipulco		204			<b>204</b>
Belisario Domínguez		191			<b>191</b>
Residencial Villa Coapa		162			<b>162</b>
Chimalcoyoc		152			<b>152</b>
Granjas Coapa			17		<b>17</b>
<b>Población Total</b>	<b>136</b>	<b>3,776</b>	<b>14,572</b>	<b>6,681</b>	<b>25,165</b>



**Anexo 2.4.b. Forestación y reforestación en planteles escolares públicos**  
**Dirección General de Medio Ambiente, Desarrollo Sustentable y Fomento Económico**  
**Periodo de marzo a septiembre del año 2023**

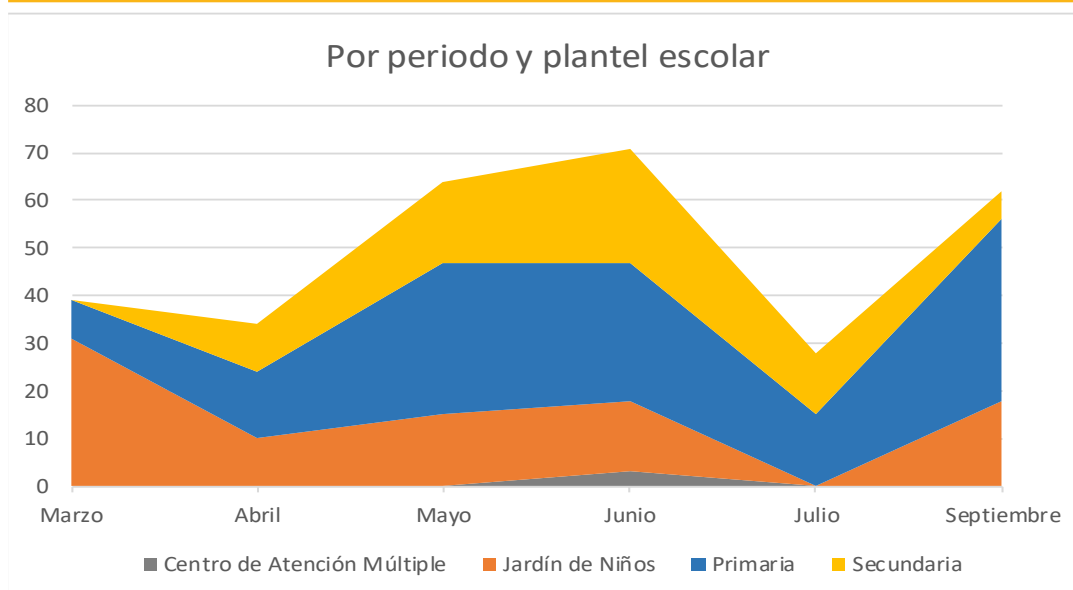
Población atendida por colonia y plantel escolar



**Anexo 2.4.b. Forestación y reforestación en planteles escolares públicos**  
**Dirección General de Medio Ambiente, Desarrollo Sustentable y Fomento Económico**  
**Periodo de marzo a septiembre del año 2023**

Por periodo y plantel escolar

Mes	Centro de Atención Múltiple	Jardín de Niños	Primaria	Secundaria	Total
Marzo		31	8		<b>39</b>
Abril		10	14	10	<b>34</b>
Mayo		15	32	17	<b>64</b>
Junio	3	15	29	24	<b>71</b>
Julio			15	13	<b>28</b>
Septiembre		18	38	6	<b>62</b>
<b>Arboles Totales</b>	<b>3</b>	<b>89</b>	<b>136</b>	<b>70</b>	<b>298</b>



## Anexo 2.4.c. Limpieza de barrancas

### Dirección General de Medio Ambiente, Desarrollo Sustentable y Fomento Económico

#### Periodo de enero 2022 a septiembre 2023

No.	Núcleo Agrario	Barranca	Número de Tramos	Parajes, calles o colonias	Kilómetros atendidos	Toneladas de basura recolectadas
<b>Periodo de enero a septiembre del año 2022</b>						
1	Ejido San Andrés Totoltepec	Rio San Buenaventura	4	Amarillo, Tehuajoloco, Federal a Cuernavaca, Viveros de Coactetlan	3.0	15.0
2	Ejido el Guarda o Parres	Rio Ocopiaco	2	Federal a Cuernavaca; Ferrocarril	0.8	1.5
3	Comunidad San Miguel y Santo Tomás Ajusco	Rio San Buenaventura	7	Melchor Ocampo, Aldama, Colegio Williams, Bienestar, Panteón, DIF, Valentín Reyes	2.8	8.2
4	Comunidad San Miguel Topilejo	Rio Santiago	4	Ixtlahuaca, Ayocatlita, Rio Santiago, Hospital	3.0	7.0
5	Comunidad Magdalena Petlacalco	San Buenaventura	7	Arenal, Tlaltenango, Arcelia, Primavera, Ruedo,	4.2	12.0
6	Ceforma, Fuentes frotantes	San Buenaventura	1	Avenida Fuentes Brotantes	1.5	3.5
7	San Pedro Mártir	San Buenaventura	2	La Mora	2.0	1.9
8	Chimalcoyotl	San Buenaventura	2	Rey Yupanqui, Camino a Tlalcolgia	1.9	3.0
<b>Totales</b>			<b>29</b>		<b>19.2</b>	<b>52.1</b>
<b>Periodo de octubre a diciembre del año 2022</b>						
1	Ejido San Andrés Totoltepec	Rio San Buenaventura	1	Ejido San Andrés Totoltepec	0.3	0.5
2	Ejido el Guarda o Parres	Rio Ocopiaco	0	Ejido el Guarda o Parres	0.0	0.0
3	Comunidad San Miguel y Santo Tomás Ajusco	Rio San Buenaventura	0	Comunidad San Miguel y Santo Tomás Ajusco	0.0	0.0
4	Comunidad San Miguel Topilejo	Rio Santiago	1	Comunidad San Miguel Topilejo	0.8	2.0
5	Comunidad Magdalena Petlacalco	San Buenaventura	1	Comunidad Magdalena Petlacalco	1.0	2.0
6	Ceforma, Fuentes frotantes	San Buenaventura	0	Ceforma, Fuentes frotantes	0.0	0.0
7	San Pedro Mártir	San Buenaventura	1	San Pedro Mártir	0.8	1.0
8	Chimalcoyotl	San Buenaventura	1	Chimalcoyotl	0.3	0.5
<b>Totales</b>			<b>5</b>		<b>3.2</b>	<b>6.0</b>
<b>Periodo de enero a septiembre del año 2023</b>						
1	Ejido San Andrés Totoltepec	Rio San Buenaventura	7	Ejido San Andrés Totoltepec	8.0	15.0
2	Ejido el Guarda o Parres	Rio Ocopiaco	2	Ejido el Guarda o Parres	1.0	0.5
3	Comunidad San Miguel y Santo Tomás Ajusco	Rio San Buenaventura	4	Comunidad San Miguel y Santo Tomás Ajusco	5.0	11.5
4	Comunidad San Miguel Topilejo	Rio Santiago	6	Comunidad San Miguel Topilejo	6.5	12.0
5	Comunidad Magdalena Petlacalco	San Buenaventura	2	Comunidad Magdalena Petlacalco	3.0	7.0
6	Ceforma, Fuentes frotantes	San Buenaventura	1	Ceforma, Fuentes frotantes	0.5	1.0
7	San Pedro Mártir	San Buenaventura	5	San Pedro Mártir	4.0	9.0
8	Chimalcoyotl	San Buenaventura	3	Chimalcoyotl	2.0	9.0
<b>Totales</b>			<b>30</b>		<b>30.0</b>	<b>65.0</b>
<b>Periodo acumulado de los años 2022 y 2023</b>						
1	Ejido San Andrés Totoltepec	Rio San Buenaventura	12	Ejido San Andrés Totoltepec	11.3	30.5
2	Ejido el Guarda o Parres	Rio Ocopiaco	4	Ejido el Guarda o Parres	1.8	2
3	Comunidad San Miguel y Santo Tomás Ajusco	Rio San Buenaventura	11	Comunidad San Miguel y Santo Tomás Ajusco	7.8	19.7
4	Comunidad San Miguel Topilejo	Rio Santiago	11	Comunidad San Miguel Topilejo	10.3	21
5	Comunidad Magdalena Petlacalco	San Buenaventura	10	Comunidad Magdalena Petlacalco	8.2	21
6	Ceforma, Fuentes frotantes	San Buenaventura	2	Ceforma, Fuentes frotantes	2	4.5
7	San Pedro Mártir	San Buenaventura	8	San Pedro Mártir	6.8	11.9
8	Chimalcoyotl	San Buenaventura	6	Chimalcoyotl	4.2	12.5
<b>Totales</b>			<b>64</b>		<b>52.4</b>	<b>123.1</b>

#### Anexo 2.4.d. Pago por servicios ambientales

Dirección General de Medio Ambiente, Desarrollo Sustentable y Fomento Económico

Conservación de los Recursos Naturales. Periodo acumulado de los años 2022 y 2023

No.	Nudeo Agrario	Microcuenca	Poblacion beneficiada	Superficie apoyada (Ha)	Monto apoyado Tlalpan 2022	Monto apoyado Tlalpan 2023	Total
1	Ejido San Andres Totoltepec	Arroyo Viborillas	564	600	\$ 99,210.00	\$ 99,000.00	\$ 198,210.00
2	Ejido Topilejo	Arroyo Ocopiaxco	1071	360	\$ 133,860.00	\$ 27,500.00	\$ 161,360.00
3	Comunidad San Miguel y Santo Tomàs Ajusco	Arroyo El Zorrillo, Arroyo San Buenaventua	1812	3,000	\$ 427,200.00	\$ 427,000.00	\$ 854,200.00
4	Comunidad San Miguel Topilejo	Arroyo Santiago	1338	3,300	\$ 477,100.00	\$ 477,000.00	\$ 954,100.00
5	Comunidad Magdalena Petlalcalco	Arroyo San Buenaventura	1338	200.0	\$ 36,744.00	\$ 36,744.00	\$ 73,488.00
6	Ejido Magdalena Petlalcalco	Arroyo Viborillas	402	1,878	\$ 277,596.00	\$ 277,400.00	\$ 554,996.00
<b>Total</b>			<b>6,525</b>	<b>9,338</b>	<b>\$ 1,451,710.00</b>	<b>\$ 1,344,644.00</b>	<b>\$ 2,796,354.00</b>

## Anexo 2.4.e. Capacitaciones de la Escuela de Desarrollo Sostenible Manejo de recursos naturales

Dirección General de Medio Ambiente, Desarrollo Sustentable y Fomento Económico

Cierre del Programa Tlalpan Hacia el Desarrollo Sostenible para el ejercicio 2022

Tema	Subtema	Sede (Núcleo Agrario)	Horas	Periodo	
<b>Conservación de los Recursos Naturales</b>	Demonología		9	18/07/2022 20/07/2022	
	Dasometría		9	18/07/2022 20/07/2022	
	Reforestación Rural y Mantenimiento		9	19/07/2022 21/07/2022	
	Dasonomía Urbana		9	22/07/2022 26/07/2022	
	Plantaciones Forestales Comerciales		9	27/07/2022 29/07/2022	
	Ecología Forestal	Ejido Parres o El Guarda Ejido San Miguel Topilejo Comunidad San Miguel Topilejo	9	08/08/2022 10/08/2022	
	Silvicultura	Ejido San Miguel Xicalco Comunidad La Magdalena	9	11/08/2022 15/08/2022	
	<b>Protección Forestal</b>	Incendios Forestales	Petlacalco Ejido Magdalena Petlacalco	9	16/08/2022 18/08/2022
		Sanidad Forestal	Ejido San Andrés Totoltepec Comunidad San Miguel y Santo Tomás Ajusco	9	19/08/2022 23/08/2022
Cambio de Uso de Suelo y sobrepastoreo			9	01/09/2022 05/09/2022	
<b>Restauración y Manejo de Cuencas</b>		Conservación de Suelos Forestales		9	06/09/2022 08/09/2022
	Conservación del Agua		9	09/09/2022 13/09/2022	
	Barrancas y su Importancia Ambiental		9	19/09/2022 21/09/2022	
<b>Política Forestal</b>	Política Forestal		4	22/09/2022 23/09/2022	

**Anexo 3.1. Prevención del delito y las violencias**  
**Dirección General de Asuntos Jurídicos y de Gobierno**  
**Periodo año 2022**

1 de 2

No.	Colonias	Contratos	Denuncia por robo	Guarda y custodia	Pensión alimenticia	Testamento	Violación o violencia sexual	Violencia familiar	Violencia	Total
<b>De enero a septiembre del año 2022</b>										
1	Granjas Coapa	11	7	0	9	27	3	17	6	80
2	Isidro Fabela (Poniente)	13	2	2	16	22	2	13	5	75
3	La Joya	14	5	4	18	23	3	18	7	92
4	Narciso Mendoza UH Villa Coapa	12	13	5	10	29	3	18	9	99
5	Parres El Guarda	7	1	2	14	21	3	25	3	76
6	San Andrés Totoltepec	16	2	8	17	18	5	25	10	101
7	San Lorenzo Huipulco	17	10	5	20	56	2	15	13	138
8	San Miguel Ajusco	13	5	5	6	55	2	18	9	113
9	San Miguel Topilejo	15	3	6	14	21	2	16	15	92
10	San Miguel Xicalco	16	4	5	10	33	5	24	9	106
11	San Pedro Mártir	16	1	9	9	34	5	15	8	97
12	Santa Úrsula Xitla	16	4	3	17	36	5	20	10	111
13	Santo Tomas Ajusco	15	1	3	10	38	5	15	8	95
14	Villa Lázaro Cárdenas	15	5	6	6	23	3	15	5	78
<b>Total Ene - Sep 2022</b>		<b>196</b>	<b>63</b>	<b>63</b>	<b>176</b>	<b>436</b>	<b>48</b>	<b>254</b>	<b>117</b>	<b>1,353</b>
<b>De octubre a diciembre del año 2022</b>										
1	Chimalcoyoc	11	13	14	20	5	5	18	20	106
2	Ex Hacienda San Juan de Dios	11	10	11	10	23	4	23		92
3	La Joya	18	15	19	23	13	5	24	23	140
4	La Magdalena Petlacalco	9	14	9	22	13	2	23	9	101
5	Mesa los Hornos	15	16	11	22	11	6	25	14	120
6	Narciso Mendoza UH Villa Coapa	0	14	7	7	5	2	15	12	62
7	San Lorenzo Huipulco	18	15	10	18	22	1	18	9	111
8	Santa Úrsula Xitla	12	11	12	26	11	5	35	22	134
<b>Total Oct - Dic 2022</b>		<b>94</b>	<b>108</b>	<b>93</b>	<b>148</b>	<b>103</b>	<b>30</b>	<b>181</b>	<b>109</b>	<b>866</b>
<b>Total Ene - Dic 2022</b>		<b>290</b>	<b>171</b>	<b>156</b>	<b>324</b>	<b>539</b>	<b>78</b>	<b>435</b>	<b>226</b>	<b>2,219</b>

**Anexo 3.1. Prevención del delito y las violencias**  
**Dirección General de Asuntos Jurídicos y de Gobierno**  
**Periodo año 2023**

No.	Colonias	Contratos	Denuncia por robo	Guarda y custodia	Pensión alimenticia	Testamento	Violación o violencia sexual	Violencia familiar	Violencia	Total
<b>De enero a septiembre del año 2023</b>										
1	Chimilli	10	25	23	21	11	3	22	18	133
2	Dolores Tlalí	9	28	21	25	16	0	24	17	140
3	Ex Hacienda Coapa	17	33	24	28	22	1	27	18	170
4	Fuentes de Tepepan	11	27	20	18	16	0	11	13	116
5	Granjas Coapa	17	24	29	24	12	2	28	29	165
6	Isidro Fabela (Poniente)	12	20	25	22	12	2	23	13	129
7	La Joya	15	45	28	24	32	8	46	23	221
8	La Magdalena Petlacalco	22	65	71	85	23	15	120	85	486
9	Lomas de Padierna I	11	29	21	22	35	1	24	22	165
10	Miguel Hidalgo	15	45	28	24	32	8	46	23	221
11	Miguel Hidalgo 2a Sección	12	20	25	22	12	2	23	13	129
12	Miguel Hidalgo 3a Sección	8	28	25	23	12	0	20	17	133
13	Narciso Mendoza UH Villa Coapa	12	20	25	22	12	2	23	13	129
14	Narciso Mendoza UH Villa Coapa	15	45	28	24	32	8	46	23	221
15	Nueva Oriental Coapa	12	24	17	25	24	1	23	19	145
16	Parres El Guarda	11	15	18	14	9	3	22	14	106
17	Pedregal de San Nicolas 1a Sección	12	20	25	22	12	2	23	13	129
18	Pedregal de San Nicolas 2a Sección	13	22	27	25	22	0	24	24	157
19	Pedregal de San Nicolas 3a Sección	15	45	28	24	32	8	46	23	221
20	Plan de Ayala	11	12	22	24	26	0	22	22	139
21	Popular Santa Teresa	12	20	25	22	12	2	23	20	136
22	San Andrés Totoltepec	29	47	43	47	29	11	49	33	288
23	San Lorenzo Huipulco	13	43	34	37	33	6	34	27	227
24	San Miguel Ajusco	34	52	54	49	28	7	45	33	302
25	San Miguel Topilejo	27	23	57	67	31	5	63	53	326
26	San Miguel Xicalco	22	24	45	29	28	2	55	68	273
27	San Pedro Mártir	10	27	37	25	31	8	69	47	254
28	Santa Úrsula Xitla	33	78	65	42	32	6	78	43	377
29	Santo Tomas Ajusco	24	48	49	70	45	5	69	66	376
30	Toriello Guerra	17	24	29	24	12	2	28	29	165
31	Valle Verde	12	20	25	22	12	2	23	13	129
32	Villa Lázaro Cárdenas	15	45	28	24	32	8	46	23	221
<b>Total Ene - Sep 2023</b>		<b>508</b>	<b>1,043</b>	<b>1,021</b>	<b>976</b>	<b>729</b>	<b>130</b>	<b>1,225</b>	<b>897</b>	<b>6,529</b>
<b>Total acumulado años 2022 y 2023</b>		<b>798</b>	<b>1,214</b>	<b>1,177</b>	<b>1,300</b>	<b>1,268</b>	<b>208</b>	<b>1,660</b>	<b>1,123</b>	<b>8,748</b>

**Anexo 3.1.a. Talleres para prevenir la violencia**  
**Dirección General de Asuntos Jurídicos y de Gobierno**  
**Periodo acumulado de los años 2021, 2022 y 2023**

Periodo	Talleres impartidos	Primarias	Secundaria	Medio superior	Niñas	Niños	Total de Participantes
Octubre	18	1			128	117	245
Noviembre	42	1			456	397	853
Diciembre	25	1			293	257	550
<b>Total año 2021</b>	<b>85</b>	<b>3</b>	<b>0</b>	<b>0</b>	<b>877</b>	<b>771</b>	<b>1,648</b>
Abril	19	1			208	138	346
Mayo	21		1		364	415	779
Junio	12	3		1	333	222	555
Julio	62		2	2	566	376	942
Agosto	25	2			251	186	437
Septiembre	41	1		2	288	282	570
<b>Total Ene - Sep 2022</b>	<b>180</b>	<b>7</b>	<b>3</b>	<b>5</b>	<b>2,010</b>	<b>1,619</b>	<b>3,629</b>
Octubre	50	1	1		424	322	746
Noviembre	50		1	1	574	599	1173
<b>Total Oct-Dic 2022</b>	<b>100</b>	<b>1</b>	<b>2</b>	<b>1</b>	<b>998</b>	<b>921</b>	<b>1,919</b>
<b>Total Ene-Dic 2022</b>	<b>280</b>	<b>8</b>	<b>5</b>	<b>6</b>	<b>3,008</b>	<b>2,540</b>	<b>5,548</b>
Marzo	58	3	1		900	862	1762
Abril	15		1		441	442	883
Mayo	37	1	1		367	415	782
Junio	74		1	2	466	547	1013
Julio	60		1		466	547	1013
Septiembre	74	2			751	764	1515
<b>Total Ene - Sep 2023</b>	<b>318</b>	<b>6</b>	<b>5</b>	<b>2</b>	<b>3,391</b>	<b>3,577</b>	<b>6,968</b>
<b>Acumulado años 2021, 2022 y 2023</b>	<b>683</b>	<b>17</b>	<b>10</b>	<b>8</b>	<b>7,276</b>	<b>6,888</b>	<b>14,164</b>



**Anexo 3.3.a. Gabinetes para la Seguridad Ciudadana**  
**Dirección General de Asuntos Jurídicos y de Gobierno**  
**Periodo acumulado de los años 2021, 2022 y 2023**

Periodo	Juntas de Gabinetes
Octubre	19
Noviembre	22
Diciembre	23
<b>Total Oct - Dic 2021</b>	<b>64</b>
Enero	21
Febrero	20
Marzo	23
Abril	21
Mayo	22
Junio	22
Julio	21
Agosto	23
Septiembre	22
<b>Total Ene - Sep 2022</b>	<b>195</b>
Octubre	21
Noviembre	22
Diciembre	22
<b>Total Oct - Dic 2022</b>	<b>65</b>
<b>Total Ene - Dic 2022</b>	<b>260</b>
Enero	22
Febrero	20
Marzo	23
Abril	20
Mayo	23
Junio	22
Julio	21
Agosto	23
Septiembre	21
<b>Total Ene - Sep 2023</b>	<b>195</b>
<b>Total acumulado años 2021, 2022 y 2023</b>	<b>519</b>



### Anexo 3.3.b. Coordinación para la Seguridad Ciudadana – delitos ene-sep

Dirección General de Asuntos Jurídicos y de Gobierno

Comparativo del periodo de enero a septiembre de los años 2021, 2022 y 2023

No.	Tipo de delito	Número de delitos 2021	Número de delitos 2022	Variación porcentual	Número de delitos 2023	Variación porcentual
1	Homicidio Doloso	57	23	-59.65%	49	113.04%
2	Lesiones Dolosas por D.A.F.	16	21	31.25%	13	-38.10%
3	Robo a Bordo de Microbús	5	41	720.00%	27	-34.15%
4	Robo a Bordo de Taxi	2	7	250.00%	4	-42.86%
5	Robo a Casa Habitación	32	18	-43.75%	10	-44.44%
6	Robo a Cuentahabiente	7	14	100.00%	7	-50.00%
7	Robo a Negocio con Violencia	142	100	-29.58%	115	15.00%
8	Robo a Repartidor	71	41	-42.25%	15	-63.41%
9	Robo a Transeúnte	308	345	12.01%	265	-23.19%
10	Robo a Transportista	4	0	-100.00%	1	100.00%
11	Robo de Vehículo	430	360	-16.28%	347	-3.61%
12	Violación	104	114	9.62%	149	30.70%
	<b>Total</b>	<b>1,178</b>	<b>1,084</b>	<b>-7.98%</b>	<b>1,002</b>	<b>-7.56%</b>

### Anexo 3.4. Justicia Cívica

#### Dirección General de Asuntos Jurídicos y de Gobierno

Periodo de octubre 2021 a septiembre 2023

Periodo	Acompañamientos al personal de la Alcaldía	Apoyos ciudadanos	Remisiones al Juzgado Cívico	Remisiones al Ministerio Público	Franeleros
Octubre	68	2	40	0	22
Noviembre	88	6	57	3	21
Diciembre	117	9	44	3	15
<b>Total Oct - Dic 2021</b>	<b>273</b>	<b>17</b>	<b>141</b>	<b>6</b>	<b>58</b>
Enero	87	3	45	0	20
Febrero	142	11	117	2	9
Marzo	129	4	123	2	19
Abril	122	3	93	5	21
Mayo	93	10	140	0	51
Junio	42	1	53	0	18
Julio	134	3	93	1	20
Agosto	211	8	128	1	18
Septiembre	155	5	93	2	12
<b>Total Ene - Sep 2022</b>	<b>1,115</b>	<b>48</b>	<b>885</b>	<b>13</b>	<b>188</b>
Octubre	172	3	61	2	30
Noviembre	167	2	69	2	39
Diciembre	155	8	78	0	39
<b>Total Oct - Dic 2022</b>	<b>494</b>	<b>13</b>	<b>208</b>	<b>4</b>	<b>108</b>
<b>Total Ene - Dic 2022</b>	<b>1,609</b>	<b>61</b>	<b>1,093</b>	<b>17</b>	<b>296</b>
Enero	68	6	38	1	62
Febrero	131	8	51	0	60
Marzo	164	1	10	1	55
Abril	190	3	67	0	36
Mayo	240	5	115	3	63
Junio	256	12	208	3	27
Julio	345	7	163	0	48
Agosto	274	5	177	4	21
Septiembre	266	9	228	2	59
<b>Total Ene - Sep 2023</b>	<b>1,934</b>	<b>56</b>	<b>1,057</b>	<b>14</b>	<b>431</b>
<b>Total acumulado años 2021, 2022 y 2023</b>	<b>3,816</b>	<b>134</b>	<b>2,291</b>	<b>37</b>	<b>785</b>

### Anexo 3.5. Tránsito

#### Dirección General de Asuntos Jurídicos y de Gobierno

#### Periodo acumulado de los años 2021, 2022 y 2023

Periodo	Apercibimientos
Octubre	12
Noviembre	0
Diciembre	0
<b>Total Oct - Dic 2021</b>	<b>12</b>
Enero	4
Febrero	17
Marzo	50
Abril	3
Mayo	104
Junio	146
Julio	134
Agosto	63
Septiembre	200
<b>Total Ene - Sep 2022</b>	<b>721</b>
Octubre	85
Noviembre	37
Diciembre	46
<b>Total Oct - Dic 2022</b>	<b>168</b>
<b>Total Ene - Dic 2022</b>	<b>889</b>
Enero	29
Febrero	41
Marzo	25
Abril	3
Mayo	18
Junio	43
Julio	11
Agosto	37
Septiembre	47
<b>Total Ene - Sep 2023</b>	<b>254</b>
<b>Total acumulado años 2021, 2022 y 2023</b>	<b>1,155</b>

**Anexo 3.6. Seguridad peatonal, Tlalpan**  
**Dirección General de Asuntos Jurídicos y de Gobierno**  
**Periodo acumulado de los años 2022 y 2023**

Periodo	Obstáculos identificados	Toneladas
Enero	0	0
Febrero	40	0
Marzo	405	3
Abril	233	0
Mayo	74	0
Junio	73	12
Julio	297	22
Agosto	157	23
Septiembre	33	17
<b>Total Ene - Sep 2022</b>	<b>1,312</b>	<b>77</b>
Octubre	86	14
Noviembre	37	6
Diciembre	0	13
<b>Total Oct - Dic 2022</b>	<b>123</b>	<b>32</b>
<b>Total Ene - Dic 2022</b>	<b>1,435</b>	<b>109</b>
Enero	0	0
Febrero	44	6
Marzo	61	16
Abril	249	22
Mayo	199	15
Junio	157	27
Julio	170	18
Agosto	275	25
Septiembre	230	19
<b>Total Ene - Sep 2023</b>	<b>1,385</b>	<b>146</b>
<b>Total acumulado años 2022 y 2023</b>	<b>2,820</b>	<b>255</b>

**Anexo 4.1. Atenciones a CDHCM**  
**Dirección General de Asuntos Jurídicos y de Gobierno**  
**Periodo acumulado de los años 2021, 2022 y 2023**

Periodo	*Atención de quejas
Octubre	26
Noviembre	18
Diciembre	13
<b>Total Oct - Dic 2021</b>	<b>57</b>
Enero	24
Febrero	14
Marzo	18
Abril	20
Mayo	20
Junio	18
Julio	21
Agosto	24
Septiembre	31
<b>Total Ene - Sep 2022</b>	<b>190</b>
Octubre	9
Noviembre	6
Diciembre	3
<b>Total Oct - Dic 2022</b>	<b>18</b>
<b>Total Ene - Dic 2022</b>	<b>208</b>
Enero	3
Febrero	5
Marzo	5
Abril	5
Mayo	4
Junio	3
Julio	6
Agosto	4
Septiembre	6
<b>Total Ene - Sep 2023</b>	<b>41</b>
<b>Total acumulado años 2021, 2022 y 2023</b>	<b>306</b>

\*Coadyuvar con datos solicitados por los mecanismos rectores para la resolución de las quejas presentadas por los ciudadanos.

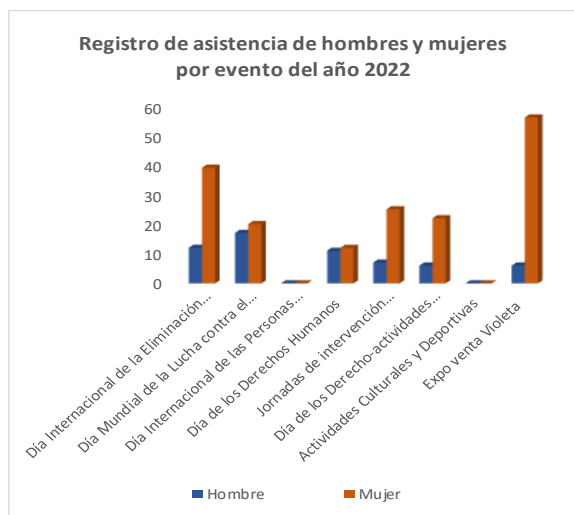


## Anexo 4.2.a. 16 días de activismo

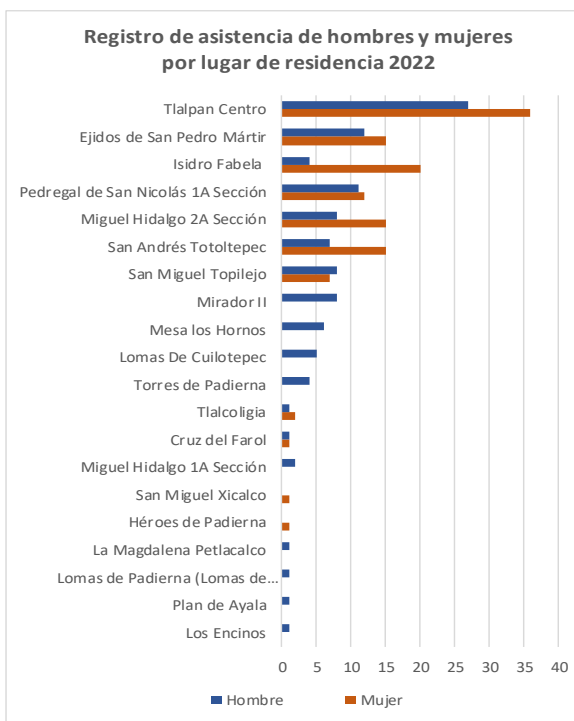
### Dirección General de Desarrollo Social

### Periodo año 2022

Evento	Año 2022		
	Hombre	Mujer	Total
Día Internacional de la Eliminación de la Violencia contra las Mujeres	12	39	51
Día Mundial de la Lucha contra el VIH-SIDA	17	20	37
Día Internacional de las Personas con Discapacidad	0	0	0
Día de los Derechos Humanos	11	12	23
Jornadas de intervención comunitaria	7	25	32
Día de los Derecho-actividades Culturales Humanos	6	22	28
Actividades Culturales y Deportivas	0	0	0
Expo venta Violeta	6	56	62
<b>Total</b>	<b>59</b>	<b>174</b>	<b>233</b>



Asistencia Expo venta Violeta Colonia	Año 2022		
	Hombre	Mujer	Total
Los Encinos	1	0	1
Plan de Ayala	1	0	1
Lomas de Padierna (Lomas de Padierna I)	1	0	1
La Magdalena Petlalcalco	1	0	1
Héroes de Padierna	0	1	1
San Miguel Xicalco	0	1	1
Miguel Hidalgo 1A Sección	2	0	2
Cruz del Farol	1	1	2
Tlalcoligía	1	2	3
Torres de Padierna	4	0	4
Lomas De Cuilotepec	5	0	5
Mesa los Hornos	6	0	6
Mirador II	8	0	8
San Miguel Topilejo	8	7	15
San Andrés Totoltepec	7	15	22
Miguel Hidalgo 2A Sección	8	15	23
Pedregal de San Nicolás 1A Sección	11	12	23
Isidro Fabela	4	20	24
Ejidos de San Pedro Mártir	12	15	27
Tlalpan Centro	27	36	63
<b>Total</b>	<b>108</b>	<b>125</b>	<b>233</b>



## Anexo 4.2.b. Centro Justa Hernández Farfán

1 de 7

### Dirección General de Desarrollo Social

#### Periodo acumulado de los años 2021, 2022 y 2023

Periodo	Psicología Total	Jurídica Total	Integral Total	Acumulado Total
Octubre	43	54	40	137
Noviembre	26	32	32	90
Diciembre	40	29	6	75
<b>Total Oct - Dic 2021</b>	<b>109</b>	<b>115</b>	<b>78</b>	<b>302</b>
Enero	40	26	2	68
Febrero	55	25	7	87
Marzo	67	29	9	105
Abril	29	46	7	82
Mayo	11	30	7	48
Junio	29	32	7	68
Julio	14	33	3	50
Agosto	22	33	6	61
Septiembre	13	22	8	43
<b>Total Ene - Sep 2022</b>	<b>280</b>	<b>276</b>	<b>56</b>	<b>612</b>
Octubre	28	49	8	85
Noviembre	39	53	1	93
Diciembre	7	13	2	22
<b>Total Oct - Dic 2022</b>	<b>74</b>	<b>115</b>	<b>11</b>	<b>200</b>
<b>Total Ene - Dic 2022</b>	<b>354</b>	<b>391</b>	<b>67</b>	<b>812</b>
Enero	32	11	12	55
Febrero	20	9	4	33
Marzo	9	13	4	26
Abril	16	13	5	34
Mayo	45	38	15	98
Junio	37	40	8	85
Julio	23	22	8	53
Agosto	9	20	3	32
Septiembre	8	24	0	32
<b>Total Ene - Sep 2023</b>	<b>199</b>	<b>190</b>	<b>59</b>	<b>448</b>
<b>Total acumulado años 2021, 2022 y 2023</b>	<b>662</b>	<b>696</b>	<b>204</b>	<b>1,562</b>



## Anexo 4.2.b. Centro Justa Hernández Farfán

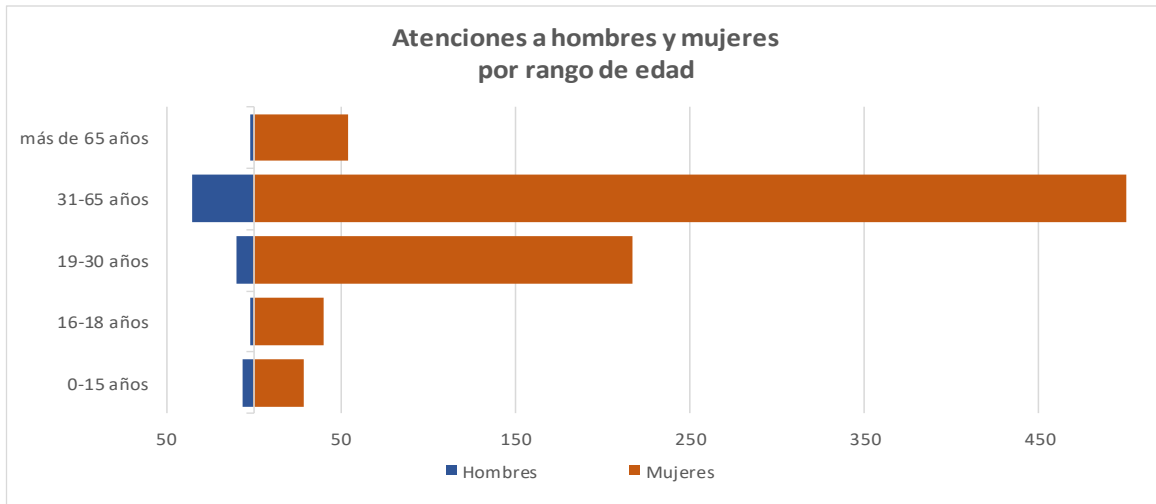
2 de 7

### Dirección General de Desarrollo Social

### Periodo año 2022

Atenciones por rango de edad y sexo

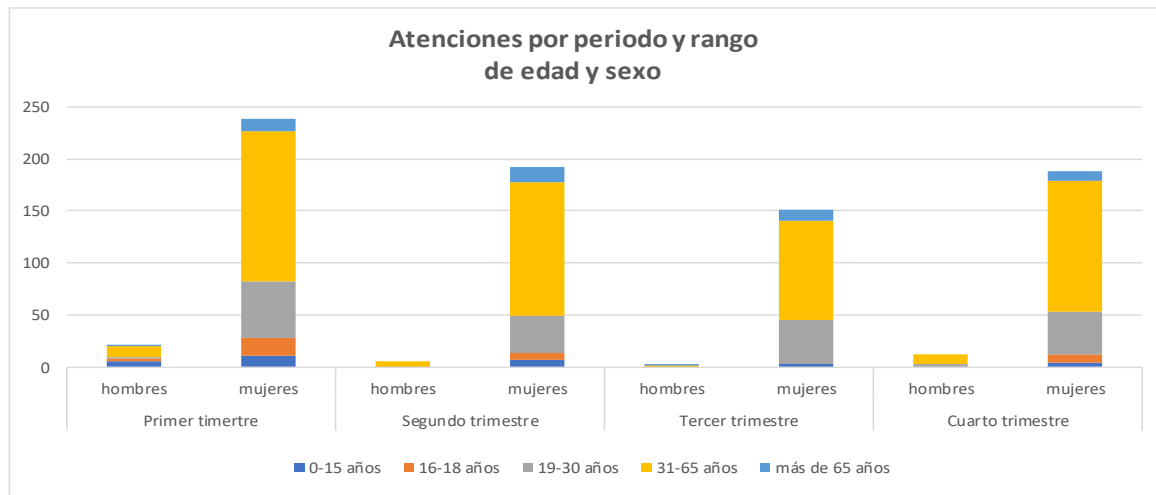
Rango de edades	Enero a septiembre 2022			Octubre a diciembre 2022			Acumulado		Total 2022
	Hombres	Mujeres	Total	Hombres	Mujeres	Total	Hombres	Mujeres	
0-15 años	6	25	31	0	4	4	6	29	35
16-18 años	2	32	34	0	8	8	2	40	42
19-30 años	7	175	182	3	42	45	10	217	227
31-65 años	26	492	518	9	125	134	35	617	652
más de 65 años	2	45	47	0	9	9	2	54	56
<b>Total</b>	<b>43</b>	<b>769</b>	<b>812</b>	<b>12</b>	<b>188</b>	<b>200</b>	<b>55</b>	<b>957</b>	<b>1012</b>



152

Atenciones por periodo, rango de edad y sexo.

Rango de edades	Primer trimestre		Segundo trimestre		Tercer trimestre		Cuarto trimestre		Totales	
	hombres	mujeres	hombres	mujeres	hombres	mujeres	hombres	mujeres	hombres	mujeres
0-15 años	6	11	0	7	0	3	0	4	6	25
16-18 años	2	17	0	7	0	0	0	8	2	32
19-30 años	2	54	1	36	1	43	3	42	7	175
31-65 años	11	145	5	128	1	94	9	125	26	492
más de 65 años	1	11	0	14	1	11	0	9	2	45
<b>Total</b>	<b>22</b>	<b>238</b>	<b>6</b>	<b>192</b>	<b>3</b>	<b>151</b>	<b>12</b>	<b>188</b>	<b>43</b>	<b>769</b>



## Anexo 4.2.b. Centro Justa Hernández Farfán

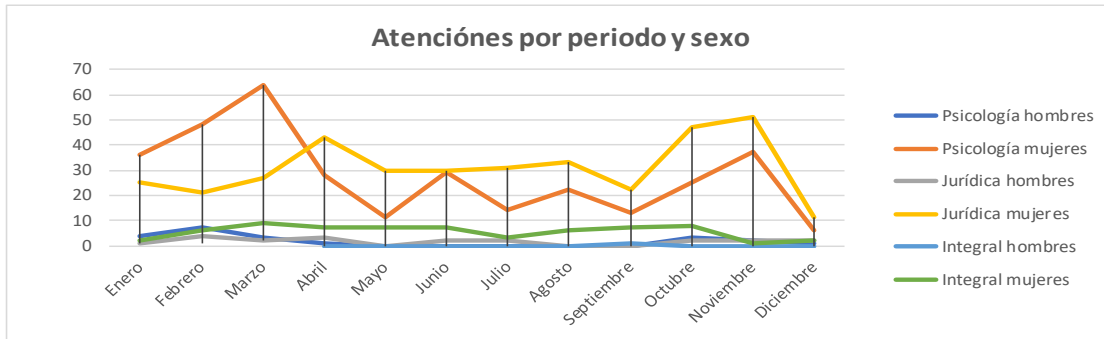
3 de 7

### Dirección General de Desarrollo Social

### Periodo año 2022

#### Tipo de atención por periodo y sexo

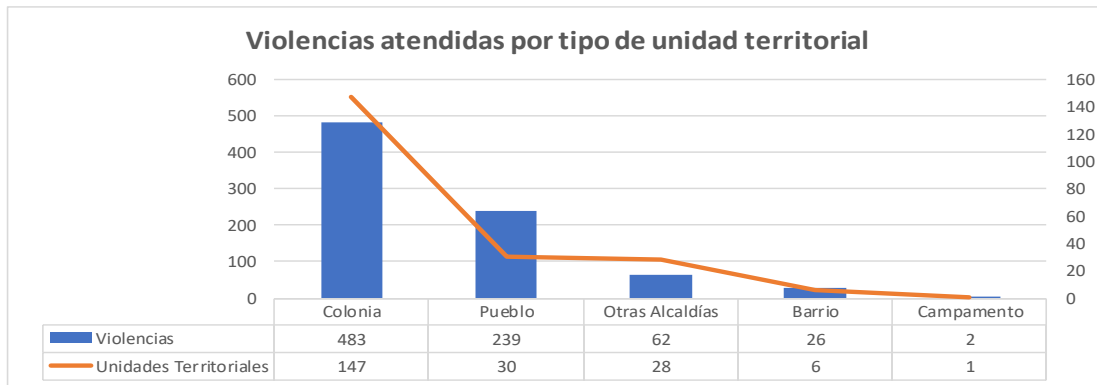
Mes	Psicología		Jurídica		Integral		Totales		Total
	hombres	mujeres	hombres	mujeres	hombres	mujeres	hombres	mujeres	
Enero	4	36	1	25		2	5	63	68
Febrero	7	48	4	21	1	6	12	75	87
Marzo	3	64	2	27		9	5	100	105
Abril	1	28	3	43	0	7	4	78	82
Mayo	0	11	0	30	0	7	0	48	48
Junio	0	29	2	30	0	7	2	66	68
Julio	0	14	2	31	0	3	2	48	50
Agosto	0	22	0	33	0	6	0	61	61
Septiembre	0	13	0	22	1	7	1	42	43
Octubre	3	25	2	47	0	8	5	80	85
Noviembre	2	37	2	51	0	1	4	89	93
Diciembre	1	6	2	11	0	2	3	19	22
<b>Total</b>	<b>21</b>	<b>333</b>	<b>20</b>	<b>371</b>	<b>2</b>	<b>65</b>	<b>43</b>	<b>769</b>	<b>812</b>



153

#### Violencias atendidas por tipo de unidad territorial

Tipo de unidad territorial (UT)	Ene - Sep 2022		Oct - Dic 2022		Acumulado año 2022	
	Cantidad de UT	Violencias atendidas	Cantidad de UT	Violencias atendidas	Cantidad de Unidades Territoriales	Violencias atendidas por tipo de Unidad Territorial
Colonia	62	342	85	141	147	483
Pueblo	22	193	8	46	30	239
Otras Alcaldías	24	52	4	10	28	62
Barrio	4	23	2	3	6	26
Campamento	1	2	0	0	1	2
<b>Total</b>	<b>725</b>	<b>911</b>	<b>99</b>	<b>200</b>	<b>212</b>	<b>812</b>



## Anexo 4.2.b. Centro Justa Hernández Farfán

4 de 7

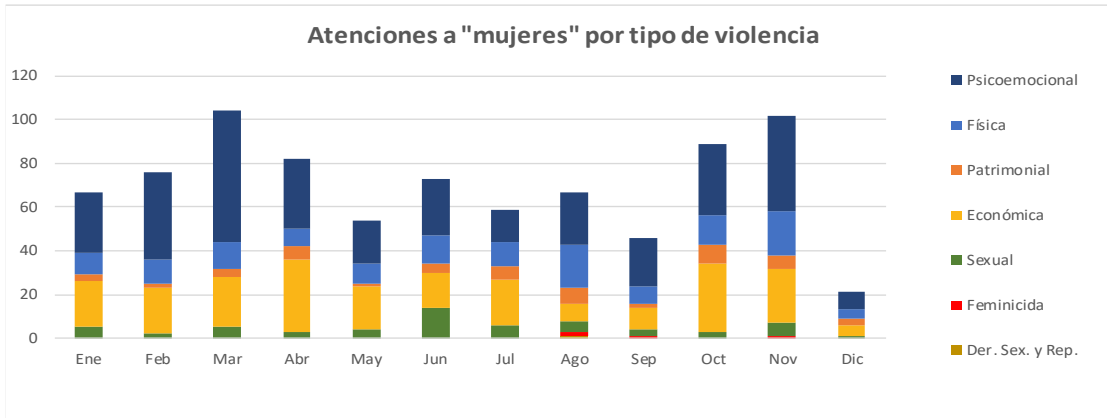
### Dirección General de Desarrollo Social

#### Periodo año 2022

##### Atencion a "mujeres" por tipo de violencia y periodo

Tipo	Ene	Feb	Mar	Abr	May	Jun	Jul	Ago	Sep	Oct	Nov	Dic	Total
Psicoemocional	28	40	60	32	20	26	15	24	22	33	44	8	352
Física	10	11	12	8	9	13	11	20	8	13	20	4	139
Patrimonial	3	2	4	6	1	4	6	7	2	9	6	3	53
Económica	21	21	23	33	20	16	21	8	10	31	25	5	234
Sexual	5	2	5	3	4	14	6	5	3	3	6	1	57
Feminicida	0	0	0	0	0	0	0	2	1	0	1	0	4
Der. Sex. y Rep.	0	0	0	0	0	0	0	1	0	0	0	0	1
Simbólica	0	0	0	0	0	0	0	0	0	1	0	0	1
Vicaria	0	0	0	0	0	0	0	0	0	2	0	0	2
<b>Total</b>	<b>67</b>	<b>76</b>	<b>104</b>	<b>82</b>	<b>54</b>	<b>73</b>	<b>59</b>	<b>67</b>	<b>46</b>	<b>92</b>	<b>102</b>	<b>21</b>	<b>843</b>

**Nota:** En algunas ocasiones la sumatoria en tipos y modalidades es mayor a las usuarias y usuarios, debido a que presentan más de un tipo y modalidad de violencia, es decir de manera simultánea.

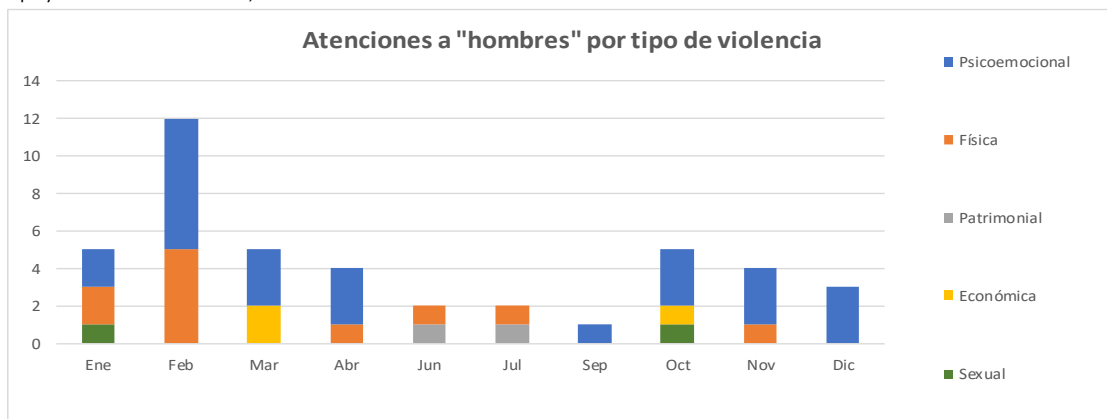


154

##### Atencion a "hombres" por tipo de violencia y periodo

Tipo	Ene	Feb	Mar	Abr	May	Jun	Jul	Ago	Sep	Oct	Nov	Dic	Total
Psicoemocional	2	7	3	3	0	0	0	0	1	3	3	3	25
Física	2	5	0	1	0	1	1	0	0	0	1	0	11
Patrimonial	0	0	0	0	0	1	1	0	0	0	0	0	2
Económica	0	0	2	0	0	0	0	0	0	1	0	0	3
Sexual	1	0	0	0	0	0	0	0	0	1	0	0	2
<b>Total</b>	<b>5</b>	<b>12</b>	<b>5</b>	<b>4</b>	<b>0</b>	<b>2</b>	<b>2</b>	<b>0</b>	<b>1</b>	<b>5</b>	<b>4</b>	<b>3</b>	<b>43</b>

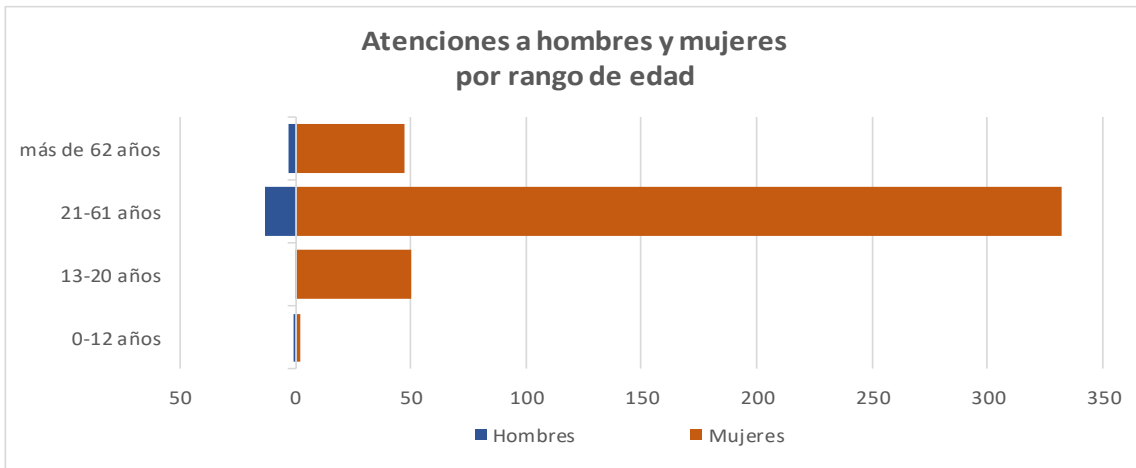
**Nota:** En algunas ocasiones la sumatoria en tipos y modalidades es mayor a las usuarias y usuarios, debido a que presentan más de un tipo y modalidad de violencia, es decir de manera simultánea.



**Anexo 4.2.b. Centro Justa Hernández Farfán**  
**Dirección General de Desarrollo Social**  
**Periodo año 2023**

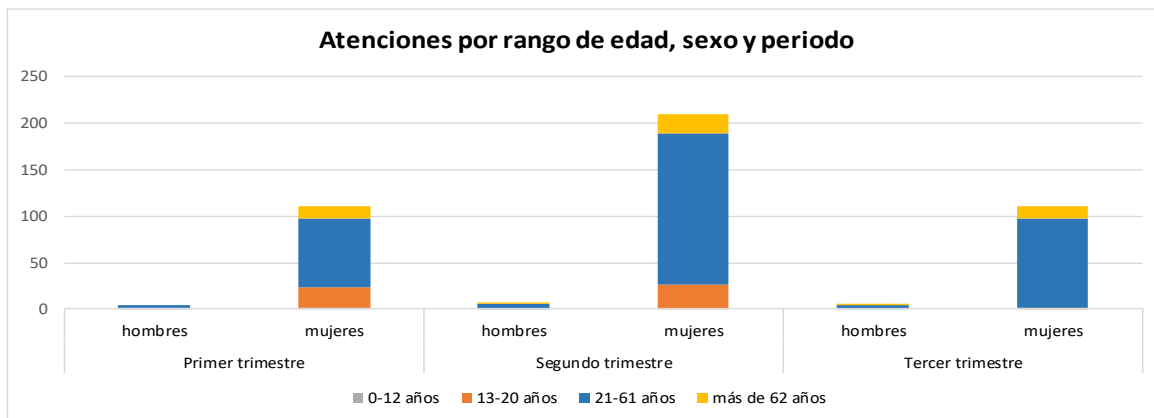
**Atenciones por rango de edad y sexo**

Rango de edades	Enero a septiembre 2023		
	Hombres	Mujeres	Total
0-12 años	1	2	3
13-20 años	0	50	50
21-61 años	13	332	345
más de 62 años	3	47	50
<b>Total</b>	<b>17</b>	<b>431</b>	<b>448</b>



**Atenciones por rango de edad, sexo y periodo de enero a septiembre 2023**

Rango de edades	Primer trimestre		Segundo trimestre		Tercer trimestre		Totales	
	hombres	mujeres	hombres	mujeres	hombres	mujeres	hombres	mujeres
0-12 años	1	2	0	0	0	0	1	2
13-20 años	0	21	0	27	0	2	0	50
21-61 años	3	75	6	162	4	95	13	332
más de 62 años	0	12	1	21	2	14	3	47
<b>Total</b>	<b>4</b>	<b>110</b>	<b>7</b>	<b>210</b>	<b>6</b>	<b>111</b>	<b>17</b>	<b>431</b>



## Anexo 4.2.b. Centro Justa Hernández Farfán

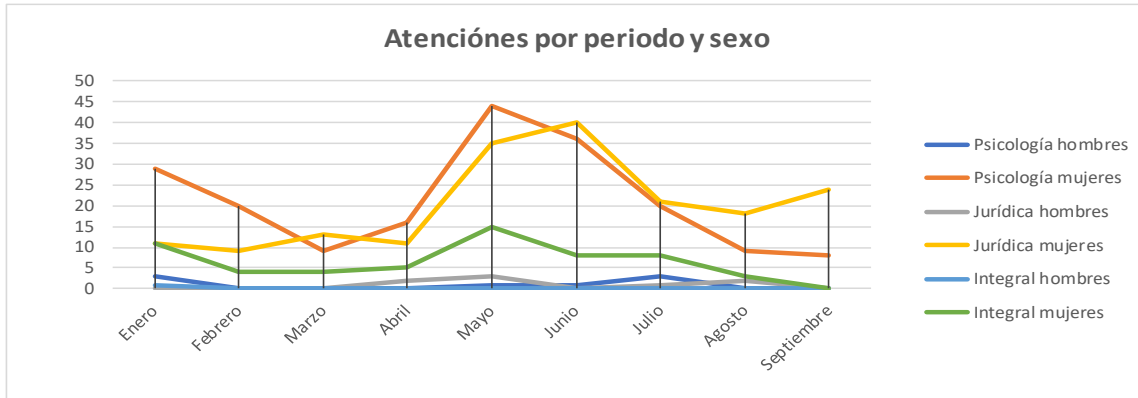
6 de 7

### Dirección General de Desarrollo Social

### Periodo año 2023

#### Tipo de atención por sexo y periodo

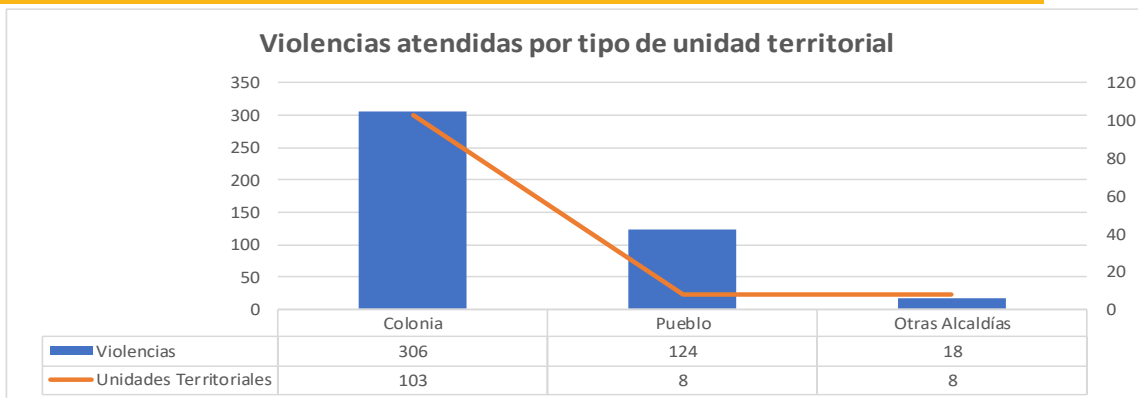
Mes	Psicología		Jurídica		Integral		Totales		Total
	hombres	mujeres	hombres	mujeres	hombres	mujeres	hombres	mujeres	
Enero	3	29	0	11	1	11	4	51	55
Febrero	0	20	0	9	0	4	0	33	33
Marzo	0	9	0	13	0	4	0	26	26
Abril	0	16	2	11	0	5	2	32	34
Mayo	1	44	3	35	0	15	4	94	98
Junio	1	36	0	40	0	8	1	84	85
Julio	3	20	1	21	0	8	4	49	53
Agosto	0	9	2	18	0	3	2	30	32
Septiembre	0	8	0	24	0	0	0	32	32
<b>Total</b>	<b>8</b>	<b>191</b>	<b>8</b>	<b>182</b>	<b>1</b>	<b>58</b>	<b>17</b>	<b>431</b>	<b>448</b>



156

#### Violencias atendidas por tipo de unidad territorial

Tipo de demarcación	Ene - Sep 2023		Acumulado año 2023	
	Cantidad de unidades territoriales	Violencias atendidas por tipo de UT	Cantidad de Unidades Territoriales	Violencias atendidas por tipo de Unidad Territorial
Colonia	103	306	103	306
Pueblo	8	124	8	124
Otras Alcaldías	8	18	8	18
<b>Total</b>	<b>119</b>	<b>448</b>	<b>119</b>	<b>448</b>



## Anexo 4.2.b. Centro Justa Hernández Farfán

7 de 7

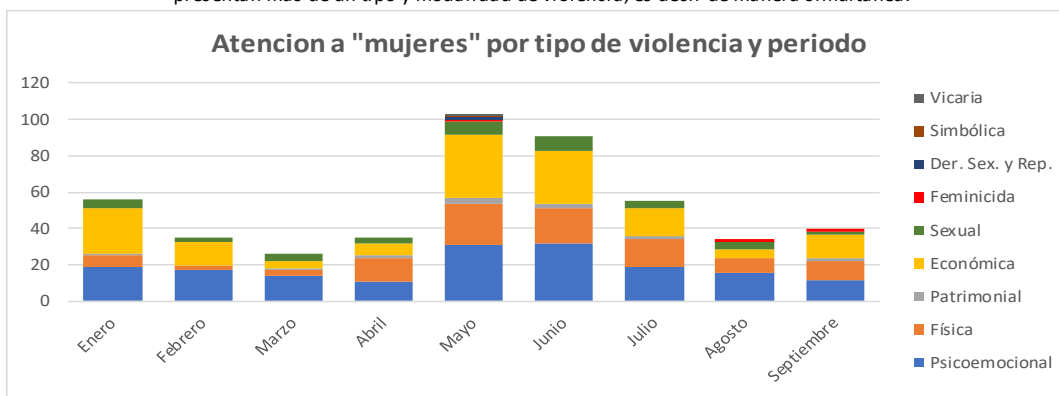
### Dirección General de Desarrollo Social

#### Periodo año 2023

##### Atención a "mujeres" por tipo de violencia y periodo

Tipo	Enero	Febrero	Marzo	Abril	Mayo	Junio	Julio	Agosto	Septiembre	Total
Psicoemocional	19	17	14	11	31	32	19	16	12	171
Física	6	3	3	13	23	19	15	8	10	100
Patrimonial	1	0	1	1	3	3	2	0	2	13
Económica	25	13	4	7	35	29	15	5	13	146
Sexual	5	2	4	3	7	8	4	4	1	38
Feminicida	0	0	0	0	1	0	0	1	2	4
Der. Sex. y Rep.	0	0	0	0	1	0	0	0	0	1
Simbólica	0	0	0	0	1	0	0	0	0	1
Vicaria	0	0	0	0	1	0	0	0	0	1
<b>Total</b>	<b>56</b>	<b>35</b>	<b>26</b>	<b>35</b>	<b>103</b>	<b>91</b>	<b>55</b>	<b>34</b>	<b>40</b>	<b>475</b>

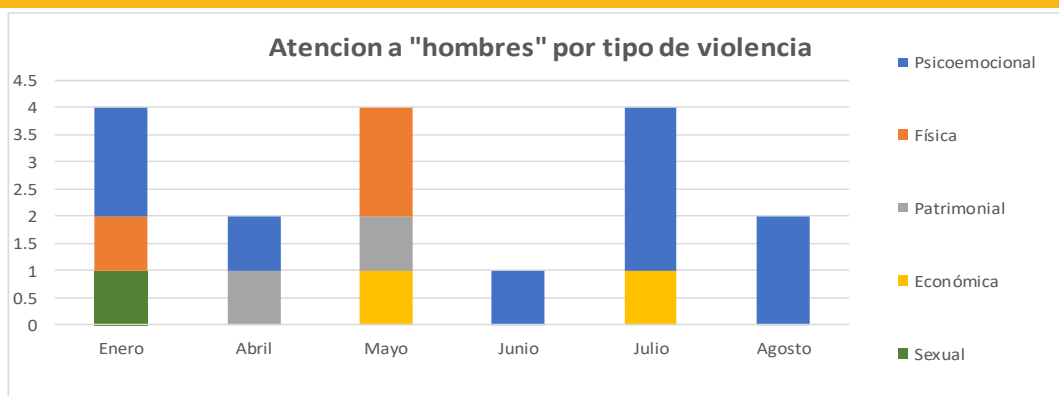
Nota: En algunas ocasiones la sumatoria en tipos y modalidades es mayor a las usuarias y usuarios, debido a que presentan más de un tipo y modalidad de violencia, es decir de manera simultánea.



157

##### Atención a "hombres" por tipo de violencia y periodo

Tipo	Enero	Febrero	Marzo	Abril	Mayo	Junio	Julio	Agosto	Septiembre	Total
Psicoemocional	2	0	0	1	0	1	3	2	0	9
Física	1	0	0	0	2	0	0	0	0	3
Patrimonial	0	0	0	1	1	0	0	0	0	2
Económica	0	0	0	0	1	0	1	0	0	2
Sexual	1	0	0	0	0	0	0	0	0	1
<b>Total</b>	<b>4</b>	<b>0</b>	<b>0</b>	<b>2</b>	<b>4</b>	<b>1</b>	<b>4</b>	<b>2</b>	<b>0</b>	<b>17</b>



## Anexo 4.2.c. Tlalpan Grande y Diverso

1 de 4

### Dirección General de Desarrollo Social

#### Periodo acumulado de los años 2021, 2022 y 2023

#### Acciones en favor de la Comunidad LGTBTTIQA+

Acción Periodo reportado	Acción Social "Tlalpan Grande y Diverso"		*CAIDS Tlalpan "Amelio Robles"	Marcha del Orgullo LGTBTTIQA+	Total
	Año 2022	Año 2023	Octubre 2021 a Septiembre 2023	3 de Junio 2023	
Hombre	4,570	824	2,666	540	8,600
Mujer	4,428	638	1,897	530	7,493
<b>Total</b>	<b>8,998</b>	<b>1,462</b>	<b>4,563</b>	<b>1,070</b>	<b>16,093</b>
Lesbiana	353	152	710	0	1,215
Gay	1,059	274	2,169	0	3,502
Heterosexual	0	0	759	0	759
Bisexual	152	82	782	0	1,016
Transexual	74	7	82	0	163
<b>Total</b>	<b>1,638</b>	<b>515</b>	<b>4,502</b>	<b>0</b>	<b>6,655</b>

\*CAIDS: Centro de Atención Integral de la Diversidad Sexual.

## Anexo 4.2.c. Tlalpan Grande y Diverso

2 de 4

### Dirección General de Desarrollo Social

### Periodo reportado de octubre a diciembre del año 2022

#### Acción Social Tlalpan Grande y Diverso

Orientación o Identidad	Edades					Total
	0-15	16-18	19-30	31-65	65 años a mas	

#### Jornadas de difusión de servicios

Hombres	57	224	778	1,124	86	<b>2,269</b>
Mujeres	78	283	930	1,271	126	<b>2,688</b>
<b>Total</b>	<b>135</b>	<b>507</b>	<b>1708</b>	<b>2,395</b>	<b>212</b>	<b>4,957</b>

#### De los asistentes a las Jornadas el siguiente grupo de personas se identifico como:

Lesbiana	11	9	5	2	0	<b>27</b>
Gay	22	14	21	14	13	<b>84</b>
Bisexual	8	15	6	11	0	<b>40</b>
Trans	6	2	9	2	2	<b>21</b>

\*Nota: Se realizaron 124 Jornadas informativas de fomento a los servicios del Centro de Atención Integral a la Diversidad Sexual "Amelio Robles" en materia de prevención y atención a la violencia contra la comunidad LGBTQTTTQA+, con esta actividad se beneficio a 4957 personas, 2269 hombres y 2688 mujeres de 18 colonias de la demarcación.

#### Talleres para la inclusión social

Hombres	1080	150	12	15	9	<b>1,266</b>
Mujeres	1080	150	9	12	21	<b>1,272</b>
<b>Total</b>	<b>2160</b>	<b>300</b>	<b>21</b>	<b>27</b>	<b>30</b>	<b>2,538</b>

#### De los asistentes a los Talleres el siguiente grupo de personas se identifico como:

Lesbiana	5	2	0	2	0	<b>9</b>
Gay	9	14	1	2	1	<b>27</b>
Bisexual	8	3	1	1	0	<b>13</b>
Trans	4	1	0	0	2	<b>7</b>

\*Nota: Se llevaron a cabo 13 talleres con las siguientes temáticas: Inteligencia emocional; Prevención del VIH-SIDA; Prevención de ETS- ITS; Prevención del consumo de sustancias psicotrópicas; Violencia familiar; Violencia en el noviazgo; Atención a personas víctimas de violencia por LGBTQTTTQA Fobias; Contención emocional a personas reactivas a VIH, y; Derechos de las personas

#### Pruebas rápidas de Sífilis y VIH

Hombres	0	82	166	234	36	<b>518</b>
Mujeres	0	50	48	51	36	<b>185</b>
<b>Total</b>	<b>0</b>	<b>132</b>	<b>214</b>	<b>285</b>	<b>72</b>	<b>703</b>

#### De los asistentes a las pruebas rápidas el siguiente grupo de personas se identifico como:

Lesbiana	0	27	32	42	25	<b>126</b>
Gay	0	71	154	208	28	<b>461</b>
Bisexual	0	14	11	21	10	<b>56</b>
Trans	0	4	9	8	2	<b>23</b>

\*Nota: Para la prevención del VIH- SIDA, y otras Enfermedades de Transmisión Sexual se aplicaron más de 703 pruebas rápidas de detección de VIH a 518 hombres y 185 mujeres habitantes de 158 colonias de la demarcación.

#### Consejerías psicológicas

Hombres	0	85	254	174	4	<b>517</b>
Mujeres	0	45	196	40	2	<b>283</b>
<b>Total</b>	<b>0</b>	<b>130</b>	<b>450</b>	<b>214</b>	<b>6</b>	<b>800</b>

#### De los asistentes a las Consejerías el siguiente grupo de personas se identifico como:

Lesbiana	0	30	126	35	0	<b>191</b>
Gay	0	85	240	160	2	<b>487</b>
Bisexual	0	5	32	6	0	<b>43</b>
Trans	0	4	6	11	2	<b>23</b>

\*Nota: Se otorgaron 800 primeras atenciones y asesorías psicológicas a 517 hombres y 283 mujeres de 15 años y más habitantes de las colonias, barrios y pueblos de bajo y muy bajo índice de desarrollo social de Tlalpan.



## Anexo 4.2.c. Tlalpan Grande y Diverso

3 de 4

### Dirección General de Desarrollo Social

### Periodo reportado de octubre a diciembre del año 2023

#### Acción Social Tlalpan Grande y Diverso

Orientación o Identidad	Edades					Total
	0-15	16-18	19-30	31-65	65 años a mas	

#### Jornadas de difusión de servicios

Hombres	22	75	75	29	2	<b>203</b>
Mujeres	15	75	75	36	1	<b>202</b>
<b>Total</b>	<b>37</b>	<b>150</b>	<b>150</b>	<b>65</b>	<b>3</b>	<b>405</b>

#### De los asistentes a las Jornadas el siguiente grupo de personas se identifico como:

Lesbiana	0	1	4	16	1	<b>22</b>
Gay	0	4	13	28	14	<b>59</b>
Bisexual	1	5	16	14	5	<b>41</b>
Trans	0	0	3	3	0	<b>6</b>

\*Nota: Se realizaron 22 jornadas informativas y recorridos casa por casa de fomento a los servicios del Centro de Atención Integral a la Diversidad Sexual "Amelio Robles" en materia de prevención y atención a la violencia contra la comunidad LGTBTTTQIA+, con esta actividad se beneficio a 203 hombres y 202 mujeres de colonias de bajo y muy bajo índice de desarrollo social de la Alcaldía.

#### Talleres para la inclusión social

Hombres	20	100	100	155	12	<b>387</b>
Mujeres	10	50	50	70	10	<b>190</b>
<b>Total</b>	<b>30</b>	<b>300</b>	<b>21</b>	<b>27</b>	<b>30</b>	<b>577</b>

#### De los asistentes a los Talleres el siguiente grupo de personas se identifico como:

Lesbiana	4	6	0	0	0	<b>10</b>
Gay	4	17	0	0	0	<b>21</b>
Bisexual	3	3	0	0	0	<b>6</b>
Trans	0	0	0	0	1	<b>1</b>

\*Nota: Se llevaron a cabo 21 talleres con las siguientes temáticas: Inteligencia emocional; Prevención del VIH-SIDA; Prevención de ETS- ITS; Prevención del consumo de sustancias psicotrópicas; Violencia familiar; Violencia en el noviazgo; Atención a personas víctimas de violencia por LGTBTTTQIA Fobias; Contención emocional a personas reactivas a VIH, y; Derechos de las personas

#### Pruebas rápidas de Sífilis y VIH

Hombres	0	22	23	62	9	<b>116</b>
Mujeres	0	15	15	80	2	<b>112</b>
<b>Total</b>	<b>0</b>	<b>37</b>	<b>38</b>	<b>142</b>	<b>11</b>	<b>228</b>

#### De los asistentes a las pruebas rápidas el siguiente grupo de personas se identifico como:

Lesbiana	0	13	16	28	1	<b>58</b>
Gay	0	25	43	32	7	<b>107</b>
Bisexual	0	0	7	9	0	<b>16</b>
Trans	0	0	0	0	0	<b>0</b>

\*Nota: Para la prevención del VIH- SIDA, y otras Enfermedades de Transmisión Sexual se aplicaron más de 228 pruebas rápidas de detección de VIH a 116 hombres y 112 mujeres de colonias de bajo y muy bajo índice de desarrollo social.

#### Consejerías psicológicas

Hombres	0	0	68	50	0	<b>118</b>
Mujeres	0	0	85	48	1	<b>134</b>
<b>Total</b>	<b>0</b>	<b>0</b>	<b>153</b>	<b>98</b>	<b>1</b>	<b>252</b>

#### De los asistentes a las Consejerías el siguiente grupo de personas se identifico como:

Lesbiana	0	0	27	31	4	<b>62</b>
Gay	0	0	19	24	44	<b>87</b>
Bisexual	0	0	7	12	0	<b>19</b>
Trans	0	0	0	0	0	<b>0</b>

\*Nota: Se otorgaron 252 primeras atenciones y asesorías psicológicas a 118 hombres y 134 mujeres de 19 años y más habitantes de las colonias, barrios y pueblos de bajo y muy bajo índice de desarrollo social de Tlalpan.

## Anexo 4.2.c. Tlalpan Grande y Diverso

4 de 4

### Dirección General de Desarrollo Social

### Periodo acumulado de los años 2021, 2022 y 2023

#### Centro de Atención Integral a la Diversidad Sexual "Amélio Robles" (CAIDS)

Periodo	Hombre	Mujer	Total	Lesbiana	Gay	Heterosexual	Bisexual	Transexual	*Total
Octubre	126	70	196	22	115	37	14	7	195
Noviembre	156	57	213	18	126	34	23	7	208
Diciembre	96	28	124	9	91	6	9	9	124
<b>Total Oct - Dic 2021</b>	<b>378</b>	<b>155</b>	<b>533</b>	<b>49</b>	<b>332</b>	<b>77</b>	<b>46</b>	<b>23</b>	<b>527</b>
Enero	152	92	244	65	136	13	24	6	244
Febrero	417	151	568	81	334	62	85	6	568
Marzo	151	93	244	26	126	58	28	6	244
Abril	147	78	225	14	100	38	67	6	225
Mayo	268	204	472	76	209	95	86	6	472
Junio	440	415	855	155	366	108	219	7	855
Julio	146	79	225	33	102	24	60	6	225
Agosto	189	241	430	80	178	105	61	6	430
Septiembre	174	190	364	14	162	126	56	6	364
<b>Total Ene - Sep 2022</b>	<b>2,084</b>	<b>1,543</b>	<b>3,627</b>	<b>544</b>	<b>1,713</b>	<b>629</b>	<b>686</b>	<b>55</b>	<b>3,627</b>
Octubre	13	17	30	2	6	22	0	0	30
Noviembre	8	12	20	5	2	13	0	0	20
Diciembre	13	17	30	8	4	18	0	0	30
<b>Total Oct - Dic 2022</b>	<b>34</b>	<b>46</b>	<b>80</b>	<b>15</b>	<b>12</b>	<b>53</b>	<b>0</b>	<b>0</b>	<b>80</b>
<b>Total Ene - Dic 2022</b>	<b>2,118</b>	<b>1,589</b>	<b>3,707</b>	<b>559</b>	<b>1,725</b>	<b>682</b>	<b>686</b>	<b>55</b>	<b>3,707</b>
Enero	71	32	103	28	41	0	24	3	96
Febrero	28	35	63	18	23	0	26	1	68
**Marzo	0	0	0	0	0	0	0	0	0
**Abril	0	0	0	0	0	0	0	0	0
**Mayo	0	0	0	0	0	0	0	0	0
**Junio	0	0	0	0	0	0	0	0	0
**Julio	0	0	0	0	0	0	0	0	0
Agosto	58	73	131	52	39	0	0	0	91
Septiembre	13	13	26	4	9	0	0	0	13
<b>Total Ene - Sep 2023</b>	<b>170</b>	<b>153</b>	<b>323</b>	<b>102</b>	<b>112</b>	<b>0</b>	<b>50</b>	<b>4</b>	<b>268</b>
<b>Acumulado CAIDS 2021, 2022 y 2023</b>	<b>2,666</b>	<b>1,897</b>	<b>4,563</b>	<b>710</b>	<b>2,169</b>	<b>759</b>	<b>782</b>	<b>82</b>	<b>4,502</b>

\* No todas las personas que participaron en las actividades indicaron su orientación sexual.

\*\* Los datos de las acciones del CAIDS de marzo al mes de julio se realizaron a través de la acción social "Tlalpan Grande y Diverso 2023".

## Anexo 4.2.d. Caravanas Violeta

### Dirección General de Desarrollo Social

#### Asistencia a jornadas informativas por sexo, edad y periodo

Periodo	Cantidad de Caravanas	Colonias	Sexo	Edades				Total
				0-12	13-20	21-65	62 a más	
<b>Periodo año marzo a diciembre del año 2022</b>								
Marzo 2022	1	Tlalpan Centro	Hombre	0	0	0	0	0
			Mujer	0	0	71	0	71
Abril 2022	1	San Andrés Totoltepec	Hombre	0	0	2	0	2
			Mujer	13	2	80	11	106
Mayo 2022	1	San Miguel Topilejo	Hombre	18	1	21	2	42
			Mujer	30	0	150	14	194
Junio 2022	1	San Miguel Topilejo	Hombre	0	0	0	0	0
			Mujer	0	0	259	0	259
Julio 2022	1	San Miguel Ajusco	Hombre	0	0	0	0	0
			Mujer	0	0	264	0	264
Agosto 2022	1	Héroes de Padierna	Hombre	36	4	19	5	64
			Mujer	26	2	119	14	161
Septiembre 2022	1	Santo Tomás Ajusco	Hombre	8	2	26	4	40
			Mujer	15	10	100	15	140
Octubre 2022	1	Lomas de Padierna	Hombre	0	6	2	0	8
			Mujer	1	22	56	8	87
Diciembre 2022	1	Miguel Hidalgo 3ra Secc.	Hombre	8	20	72	8	108
			Mujer	11	96	267	49	423
Caravanas	9		Hombres	70	33	142	19	264
			Mujeres	96	132	1366	111	1705
			Total	166	165	1508	130	1969
<b>Periodo año marzo a septiembre del año 2023</b>								
Marzo 2023	3	Torres de Padierna, Tlalpan centro y San Andrés Totoltepec	Hombre	0	0	53	0	53
			Mujer	0	0	740	0	740
Abril 2023	1	Tepeximilpa	Hombre	0	28	7	2	37
			Mujer	0	71	97	27	195
Mayo 2023	1	Mirador II	Hombre	0	0	43	0	43
			Mujer	0	0	131	0	131
Junio 2023	1	Héroes de Padierna	Hombre	0	0	30	0	30
			Mujer	0	0	219	0	219
Julio 2023	1	San Miguel Ajusco	Hombre	0	0	323	0	323
			Mujer	0	0	27	0	27
Agosto 2023	1	Santísima Trinidad	Hombre	36	12	11	5	64
			Mujer	26	32	89	14	161
Septiembre 2023	1	Miguel Hidalgo 2da Secc.	Hombre	8	10	18	4	40
			Mujer	15	40	70	15	140
Caravanas	9		Hombres	44	50	485	11	590
			Mujeres	41	143	1373	56	1613
			Total	85	193	1858	67	2203
Acumulado	18		Hombres	114	83	627	30	854
			Mujeres	137	275	2739	167	3318
			Total	251	358	3366	197	4172

## Anexo 4.2.e. Estrategia Alas de Mariposa

### Dirección General de Desarrollo Social

#### Periodo año 2023

Asistencia a talleres por sexo, edad y periodo.

Periodo	Cantidad de Talleres	Colonias	Sexo	Edades				Total
				0-12	13-20	21-65	62 a más	
Enero	8	Torriello Guerra, 2 de octubre, Miguel Hidalgo 1ra sección, Lomas de Padierna, Tlalpan Centro, Oriental-Coapa, Chimilí, Chimalcoyotl.	Hombre	1	1	5	0	7
			Mujer	4	7	33	13	57
Febrero	10	San Miguel Topilejo, San Miguel Ajusco, Torres de Padierna, San Miguel Xicalco, San Pedro Mártir, Valle Verde, Plan de Ayala, Miguel Hidalgo 2da sección, Miguel Hidalgo 3ra sección, Isidro Fabela.	Hombre	1	7	12	6	26
			Mujer	18	62	96	45	221
Marzo	10	Pedregal de San Nicolás 3ra sección, Pedregal de San Nicolás 4ta sección, Zacatón, Bosques del Pedregal, Mirador I, Paraje 38, Tlalcoligia, Volcanes, Mesa de Hornos, San Andrés Totoltepec.	Hombre	42	24	86	31	183
			Mujer	56	330	473	58	917
Abril	5	Magdalena Petlalcalco, Héroes de Padierna, Mesa los Hornos, Tlalpan Centro y Villa Olímpica.	Hombre	93	6	2	3	104
			Mujer	138	13	47	6	204
Mayo	9	Tepeximilpa, Diamante, Tlalpan Centro, San Lorenzo Huipulco, Jardines de San Juan, Santo Tomas Ajusco, Ejidos de San Pedro, Parres el Guarda y San Pedro Apostol.	Hombre	6	13	58	10	87
			Mujer	6	18	288	22	334
Junio	8	Lomas de Tepemecatl, Magdalena Petlalcalco, San Miguel Xicalco, Chimalcoyoc, Tlalcoligia, Tlalmille, Arboledas, Ocotla.	Hombre	8	9	45	8	70
			Mujer	10	72	236	12	330
Julio	25	2 de Octubre, Ampliación Miguel Hidalgo 2a secc.,3a secc. y 4a secc., Bosque de Tepeximilpa, Chimalcoyoc, Cuchilla de Padierna, Fuentes Brotantes, Héroes de Padierna I, Isidro Fabela, La Fama, Mesa los Hornos, Miguel Hidalgo, Pedregal de San Nicolas 1 sección, San Andrés Totoltepec, San Miguel Ajusco, San Miguel Xicalco, San Pedro Mártir, Santa Úrsula Xitla, Santo Tomas Ajusco, Sauzales Cebadales, Tepetongo, Tlalpan Centro, Torres de Padierna y Valle Verde.	Hombre	16	8	11	1	36
			Mujer	69	133	265	21	488
Agosto	5	San Pedro Mártir, Santo Tomàs Ajusco, Viveros de Coatectlan, Xitle, Nuevo Renacimiento de Axalco.	Hombre	23	8	11	1	43
			Mujer	120	133	165	21	439
Septiembre	5	San Miguel Xicalco, San Miguel Topilejo, La Magdalena Petlalcalco, San Andrés Totoltepec, Toriello Guerra.	Hombre	89	27	40	12	168
			Mujer	120	133	165	21	439
Talleres	85		Hombre	279	103	270	72	724
			Mujer	541	901	1,768	219	3,429
			Total	820	1,004	2,038	291	4,153

## Anexo. 4.2.f. Mujeres en igualdad 2022

1 de 3

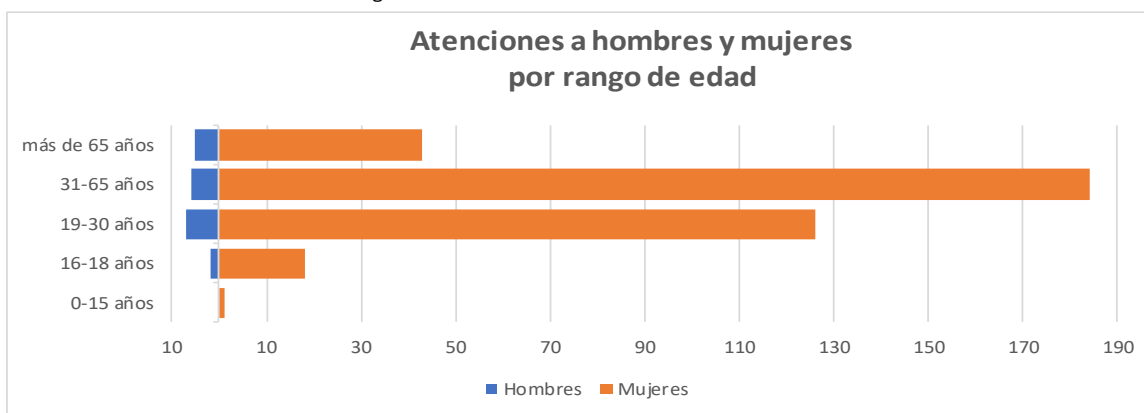
Dirección General de Desarrollo Social

Periodo año 2022

Atenciones por rango de edad, sexo y periodo

Rango de edades	Agosto a septiembre 2022			Octubre a diciembre 2022			Acumulado 2022		
	Hombres	Mujeres	Total	Hombres	Mujeres	Total	Hombres	Mujeres	Total
0-15 años	0	1	1	0	0	0	0	1	1
16-18 años	0	1	1	2	17	19	2	18	20
19-30 años	0	18	18	7	108	115	7	126	133
31-65 años	3	53	56	3	131	134	6	184	190
más de 65 años	1	13	14	4	30	34	5	43	48
<b>Total</b>	<b>4</b>	<b>86</b>	<b>90</b>	<b>16</b>	<b>286</b>	<b>302</b>	<b>20</b>	<b>372</b>	<b>392</b>

\*Nota: La acción social se realizó de agosto a noviembre

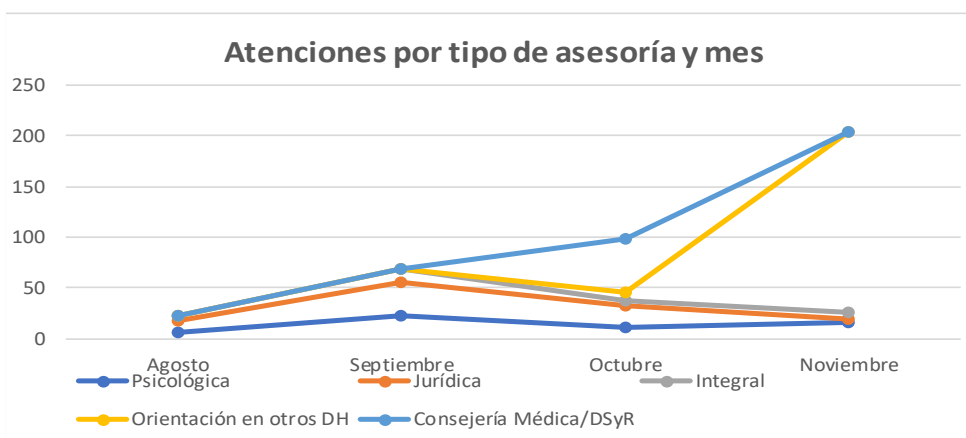


164

Atenciones por tipo de asesoría y periodo

Periodo	Psicológica	Jurídica	Integral	Orientación en otros DH	Consejería Médica/DSyR	Total
Agosto	6	12	4			22
Septiembre	23	33	12			68
Octubre	11	22	5	7	53	98
Noviembre	16	3	6	179	0	204
<b>Total</b>	<b>56</b>	<b>70</b>	<b>27</b>	<b>186</b>	<b>53</b>	<b>392</b>

Nota: DSyR, se refiere a los derechos sexuales y reproductivos.



## Anexo. 4.2.f. Mujeres en igualdad 2022

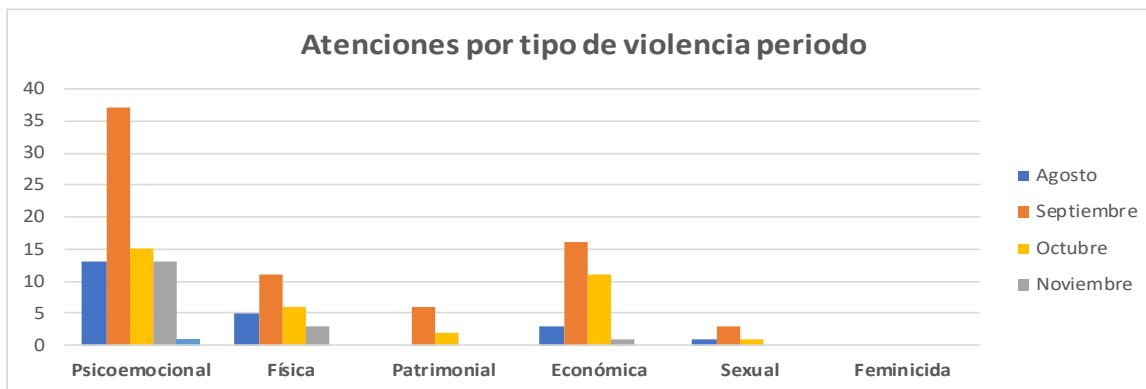
2 de 3

Dirección General de Desarrollo Social

Periodo año 2022

### Atenciones por tipo de violencia y periodo

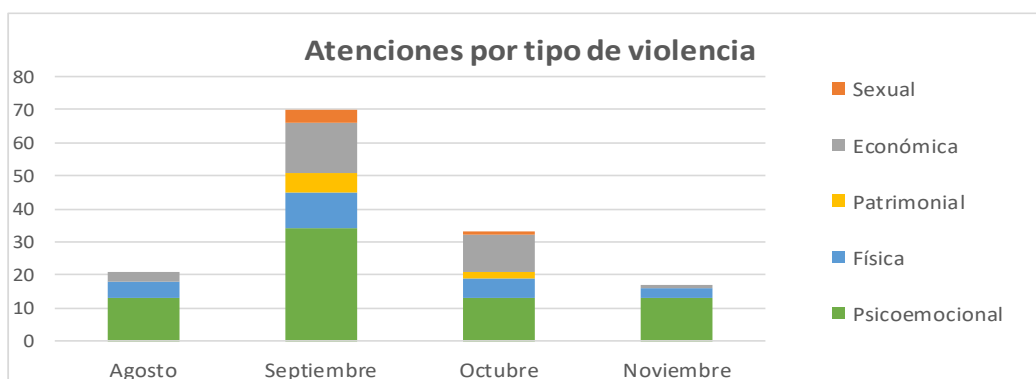
Mes	Psicoemocional	Física	Patrimonial	Económica	Sexual	Feminicida	Total
Agosto	13	5	0	3	1	0	22
Septiembre	37	11	6	16	3	0	73
Octubre	15	6	2	11	1	0	35
Noviembre	13	3	0	1	0	0	17
<b>Total</b>	<b>78</b>	<b>25</b>	<b>8</b>	<b>31</b>	<b>5</b>	<b>0</b>	<b>147</b>



### Atenciones por tipo de violencia y sexo

Tipo	Sexo	Agosto	Septiembre	Octubre	Noviembre	Total
Psicoemocional	Mujer	13	34	13	13	73
	Hombre	0	3	2	0	5
Física	Mujer	5	11	6	3	25
	Hombre	0	0	0	0	0
Patrimonial	Mujer	0	6	2	0	8
	Hombre	0	0	0	0	0
Económica	Mujer	3	15	11	1	30
	Hombre	0	1	0	0	1
Sexual	Mujer	0	4	1	0	5
	Hombre	0	0	0	0	0
<b>Total</b>	<b>Mujer</b>	<b>21</b>	<b>74</b>	<b>35</b>	<b>17</b>	<b>147</b>

Nota: En algunas ocasiones la sumatoria en tipos y modalidades es mayor a las usuarias y usuarios, debido a que presentan más de un tipo y modalidad de violencia, es decir de manera simultánea.



## Anexo. 4.2.f. Mujeres en igualdad 2022

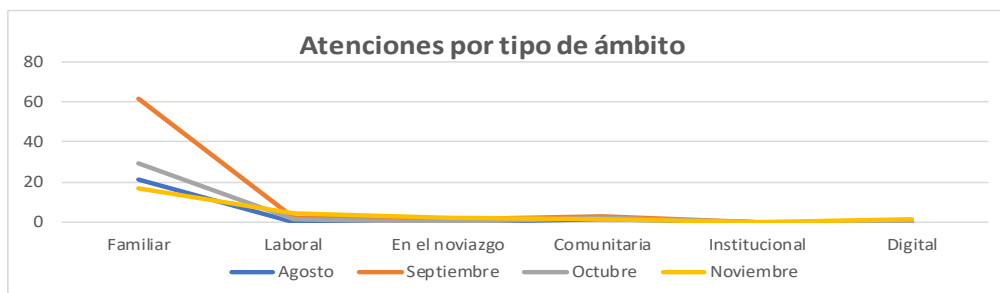
3 de 3

### Dirección General de Desarrollo Social

### Periodo año 2022

#### Atenciones por tipo de ámbito y periodo

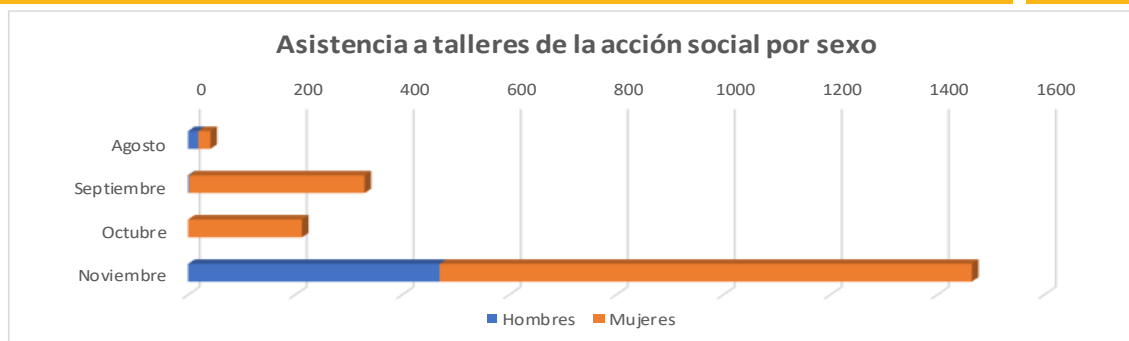
Mes	Familiar	Laboral	En el noviazgo	Comunitaria	Institucional	Digital	Totales
Agosto	21	0	0	1	0	0	22
Septiembre	62	2	1	3	0	0	68
Octubre	29	1	0	2	0	0	32
Noviembre	17	4	2	1	0	1	25
<b>Total</b>	<b>129</b>	<b>7</b>	<b>3</b>	<b>7</b>	<b>0</b>	<b>1</b>	<b>147</b>



#### Talleres de Acción Social Mujeres en Igualdad 2022

Talleres	Sexo	Total 2022				Total Acumulado
		Agosto	Septiembre	Octubre	Noviembre	
Érase una vez una familia en igualdad y libres de violencia	H	0	0	0	85	85
	M	1	43	20	124	188
Derechos Humanos de las Mujeres	H	5	0	0	70	75
	M	6	43	20	94	163
Peligro en un solo click, la violencia de género digital	H	14	0	0	109	123
	M	16	42	30	214	302
Mujeres libres de violencia	H	0	0	0	37	37
	M	0	40	33	102	175
Prevención de la trata de personas	H	0	0	0	64	64
	M	0	40	35	144	219
Colorín colorado mi masculinidad la estoy repensando	H	0	2	0	27	29
	M	0	40	30	75	145
Habilidades para la vida en convivencia	H	0	0	0	67	67
	M	0	40	30	193	263
Mi derecho al tiempo libre	H	0	0	0	11	11
	M	0	40	15	49	104
	<b>Hombre</b>	<b>19</b>	<b>2</b>	<b>0</b>	<b>470</b>	<b>491</b>
	<b>Mujer</b>	<b>23</b>	<b>328</b>	<b>213</b>	<b>995</b>	<b>1559</b>
	<b>Total</b>	<b>42</b>	<b>330</b>	<b>213</b>	<b>1465</b>	<b>2050</b>

166



## Anexo 4.2.g.1. Programa social Mujeres libres – Jornadas 2022

1 de 2

### Dirección General de Desarrollo Social

#### Asistencia a jornadas informativas por sexo, edad y periodo del año 2022

Periodo	Cantidad de Jornadas	Sexo	Edades					Total
			0-15	16-18	19-30	31-65	mas de 66	
Enero - marzo	3	Hombre	2	0	3	5	0	10
		Mujer	8	14	87	164	17	290
Abril	10	Hombre	3	2	6	18	1	30
		Mujer	7	28	201	657	84	977
Mayo	5	Hombre	0	0	0	3	1	4
		Mujer	2	12	106	227	115	462
Junio	2	Hombre	0	0	0	1	0	1
		Mujer	3	2	37	100	22	164
Julio	4	Hombre	0	0	0	3	1	4
		Mujer	2	13	56	93	6	170
Agosto	5	Hombre	0	0	0	0	0	0
		Mujer	2	13	50	120	105	290
Septiembre	3	Hombre	0	0	0	0	0	0
		Mujer	1	3	22	45	5	76
Octubre	2	Hombre	0	0	0	0	0	0
		Mujer	0	12	34	4	0	50
Noviembre	2	Hombre	0	1	1	3	0	5
		Mujer	2	2	14	35	2	55
Diciembre	4	Hombre	0	1	2	3	0	6
		Mujer	1	3	19	37	4	64
Jornadas	40	Hombres	5	4	12	36	3	60
		Mujeres	28	102	626	1482	360	2598
		Total	33	106	638	1518	363	2658

167

#### Capacitación a Facilitadoras de Servicios en materia de derechos humanos de las Mujeres

Periodo	Cantidad de Platicas	Sexo	Edades					Total
			0-15	16-18	19-30	31-65	mas de 66	
Enero - marzo*	6	Hombre	0	0	0	0	0	0
		Mujer	0	0	7	15	0	22

\*6 capacitaciones en total. (ABC de los Derechos Humanos, Género, Violencia de Género, Eliminar la violencia contras las Mujeres y las Niñas, Derechos Sexuales y reproductivos y 2 capacitaciones internas).

**Nota:** Las actividades de Febrero y Marzo fue la capacitación apara las facilitadoras de servicios, no forman parte de la meta de pláticas, por ello fueron retirados de esa tabla. Así fue como se presentó la información en la comparecencia 2023.



## Anexo 4.2.g.1. Programa social Mujeres libres – Jornadas 2022

2 de 2

### Dirección General de Desarrollo Social

#### Asistencia a pláticas informativas por sexo, edad y periodo del año 2022

Periodo	Cantidad de Pláticas	Sexo	Edades					Total
			0-15	16-18	19-30	31-65	mas de 66	
Enero - marzo*	0	Hombre	0	0	0	0	0	<b>0</b>
		Mujer	0	0	0	0	0	<b>0</b>
Abril	0	Hombre	0	0	0	0	0	<b>0</b>
		Mujer	0	0	0	0	0	<b>0</b>
Mayo	4	Hombre	4	31	15	0	0	<b>50</b>
		Mujer	9	46	9	1	0	<b>65</b>
Junio	3	Hombre	58	2	2	3	0	<b>65</b>
		Mujer	73	0	1	5	2	<b>81</b>
Julio	4	Hombre	9	47	2	5	0	<b>63</b>
		Mujer	6	58	3	11	0	<b>78</b>
Agosto	21	Hombre	164	75	11	0	0	<b>250</b>
		Mujer	151	57	6	1	0	<b>215</b>
Septiembre	3	Hombre	0	0	0	1	0	<b>1</b>
		Mujer	3	2	36	98	21	<b>160</b>
Pláticas	35	<b>Hombres</b>	<b>235</b>	<b>155</b>	<b>30</b>	<b>9</b>	<b>0</b>	<b>429</b>
		<b>Mujeres</b>	<b>242</b>	<b>163</b>	<b>55</b>	<b>116</b>	<b>23</b>	<b>599</b>
		<b>Total</b>	<b>477</b>	<b>318</b>	<b>85</b>	<b>125</b>	<b>23</b>	<b>1028</b>

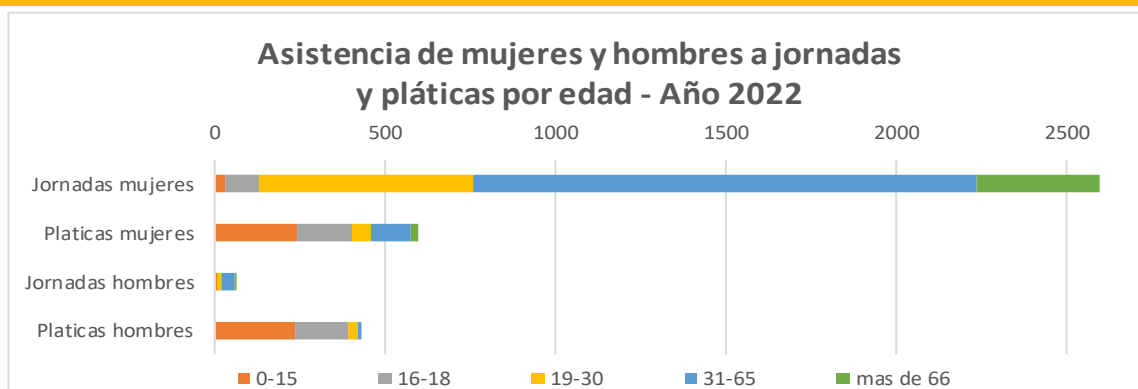
**Nota:** Las pláticas informativas se realizaron únicamente de mayo a septiembre, dado que la meta proyectada para las pláticas fue alcanzada en el mes de septiembre.

#### Acumulado "mujeres" beneficiados por el programa social "Mujeres Libres"

Acciones mujeres	0-15	16-18	19-30	31-65	mas de 66	Total
Jornadas mujeres	40	28	102	626	360	<b>2598</b>
Pláticas mujeres	35	242	163	55	116	<b>599</b>
<b>Totales</b>	<b>270</b>	<b>265</b>	<b>681</b>	<b>1598</b>	<b>383</b>	<b>3197</b>

#### Acumulado "hombres" beneficiados por el programa social "Mujeres Libres"

Acciones	0-15	16-18	19-30	31-65	mas de 66	Total
Jornadas hombres	40	5	4	12	36	<b>60</b>
Pláticas hombres	35	235	155	30	9	<b>429</b>
<b>Totales</b>	<b>240</b>	<b>159</b>	<b>42</b>	<b>45</b>	<b>3</b>	<b>489</b>



## Anexo 4.2.g.2 Programa social Mujeres libres y en Igualdad – Jornadas 2023

1 de 3

### Dirección General de Desarrollo Social

#### Asistencia a jornadas informativas por sexo, edad y periodo

Periodo	Cantidad de Jornadas	Sexo	Edades				Total
			0-12	13-20	21-61	62 y más	
Enero - marzo	12	Hombre	1	4	8	2	15
		Mujer	1	45	93	11	150
Abril	10	Hombre	0	12	26	2	40
		Mujer	0	141	224	35	400
Mayo	11	Hombre	0	3	31	9	43
		Mujer	3	17	293	97	410
Junio	13	Hombre	0	2	36	4	42
		Mujer	3	23	315	71	412
Julio	13	Hombre	0	1	29	5	35
		Mujer	1	29	296	93	419
Agosto	12	Hombre	1	5	28	6	40
		Mujer	3	21	272	64	360
Septiembre	14	Hombre	1	2	32	14	49
		Mujer	1	16	312	116	445
Jornadas	85	<b>Hombres</b>	<b>3</b>	<b>29</b>	<b>190</b>	<b>42</b>	<b>264</b>
		<b>Mujeres</b>	<b>12</b>	<b>292</b>	<b>1805</b>	<b>487</b>	<b>2596</b>
		<b>Total</b>	<b>15</b>	<b>321</b>	<b>1995</b>	<b>529</b>	<b>2860</b>

#### Asistencia a talleres por sexo, edad y periodo.

Periodo	Cantidad de Jornadas	Sexo	Edades				Total
			0-12	13-20	21-61	62 y más	
Enero - marzo*	4	Hombre	1	7	9	0	17
		Mujer	5	37	77	11	130
Abril	9	Hombre	0	26	12	2	40
		Mujer	0	85	142	26	253
Mayo	10	Hombre	13	6	10	11	40
		Mujer	25	10	182	49	266
Junio	14	Hombre	49	0	0	0	49
		Mujer	63	2	180	18	263
Julio	14	Hombre	7	27	12	13	59
		Mujer	8	17	239	52	316
Agosto	10	Hombre	0	0	14	16	30
		Mujer	0	26	84	80	190
Septiembre	12	Hombre	23	88	3	0	114
		Mujer	21	94	77	9	201
Talleres	73	<b>Hombres</b>	<b>93</b>	<b>154</b>	<b>60</b>	<b>42</b>	<b>349</b>
		<b>Mujeres</b>	<b>122</b>	<b>271</b>	<b>981</b>	<b>245</b>	<b>1619</b>
		<b>Total</b>	<b>215</b>	<b>425</b>	<b>1041</b>	<b>287</b>	<b>1968</b>

169

**Anexo 4.2.g.2. Programa social Mujeres libres y en Igualdad – Jornadas 2023**  
**Dirección General de Desarrollo Social**

**Asistencia a asesorías psicológicas y jurídicas en territorio por sexo, edad y periodo**

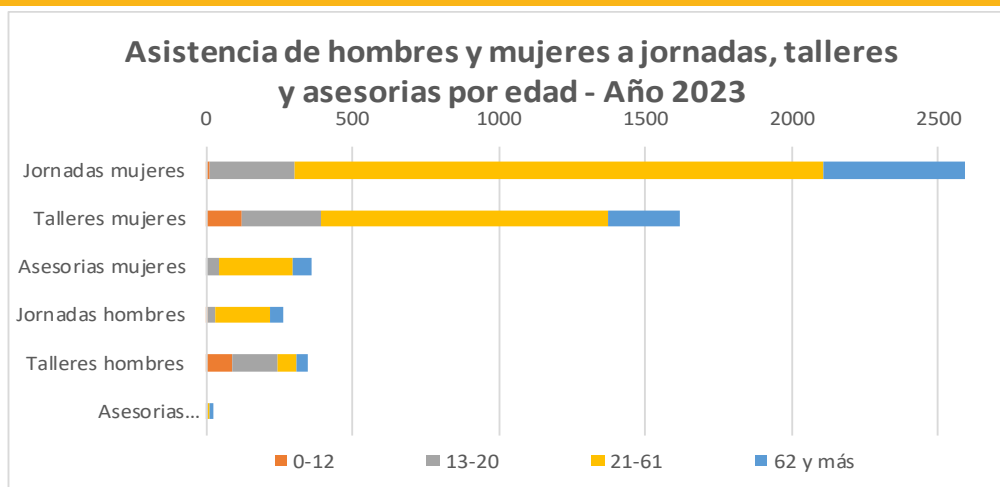
Periodo	Sexo	Edades				Total
		0-12	13-20	21-61	62 y más	
Enero - marzo	Hombre	0	0	1	0	1
	Mujer	0	13	33	3	49
Abril	Hombre	0	0	3	1	4
	Mujer	0	6	33	7	46
Mayo	Hombre	0	0	2	9	11
	Mujer	0	0	27	12	39
Junio	Hombre	0	0	0	0	0
	Mujer	0	10	46	10	66
Julio	Hombre	0	7	1	0	8
	Mujer	0	12	42	8	62
Agosto	Hombre	0	0	0	0	0
	Mujer	0	1	33	16	50
Septiembre	Hombre	0	0	0	0	0
	Mujer	0	0	42	8	50
Asesorías	Hombres	0	7	7	10	24
	Mujeres	0	42	256	64	362
	Total	0	49	263	74	386

**Acumulado "mujeres" beneficiadas por el programa social "Mujeres Libres y en Igualdad"**

Acciones	0-12	13-20	21-61	62 y más	Total
Jornadas mujeres	12	292	1805	487	2596
Talleres mujeres	122	271	981	245	1619
Asesorías mujeres	0	42	256	64	362
<b>Totales</b>	<b>134</b>	<b>605</b>	<b>3042</b>	<b>796</b>	<b>4577</b>

**Acumulado "hombres" beneficiados por el programa social "Mujeres Libres y en Igualdad"**

Acciones	0-12	13-20	21-61	62 y más	Total
Jornadas hombres	3	29	190	42	264
Talleres hombres	93	154	60	42	349
Asesorías hombres	0	7	7	10	24
<b>Totales</b>	<b>96</b>	<b>190</b>	<b>257</b>	<b>94</b>	<b>637</b>



## Anexo 4.2.g.2. Programa social Mujeres libres y en Igualdad – Jornadas 2023

3 de 3

### Dirección General de Desarrollo Social

#### Tipo de asesorías por periodo y sexo

Asesorías	Sexo	Periodo							Total
		Mar	Abr	May	Jun	Jul	Ago	Sep	
Psicología	Hombre	1	0	0	0	0	0	0	1
	Mujer	24	18	2	5	10	16	5	80
Jurídica	Hombre	0	2	0	0	0	0	0	2
	Mujer	16	16	0	21	2	17	35	107
Integral	Hombre	0	0	0	0	0	0	0	0
	Mujer	0	0	2	1	4	1	0	8
Consejería Médica	Hombre	0	2	10	0	8	0	0	20
	Mujer	0	12	25	20	18	6	2	83
Orientación en otros DH	Hombre	0	0	1	0	0	0	0	1
	Mujer	9	0	10	19	28	10	8	84
Asesorías	Hombres	1	4	11	0	8	0	0	24
	Mujeres	49	46	39	66	62	50	50	362
	Total	50	50	50	66	70	50	50	386

#### Atencion a "mujeres" por tipo de violencia y periodo de febrero a septiembre 2023

Tipo	Feb	Mar	Abr	May	Jun	Jul	Ago	Sep	Total
Psicoemocional	0	32	17	7	25	17	6	33	137
Física	0	10	1	0	1	1	13	1	27
Patrimonial	0	1	1	0	0	0	2	2	6
Económica	0	4	1	1	1	1	7	2	17
Sexual	0	1	2	1	0	1	0	2	7
Orientacion en otros DH	0	13	26	30	39	43	22	10	183
<b>Total</b>	<b>0</b>	<b>61</b>	<b>48</b>	<b>39</b>	<b>66</b>	<b>63</b>	<b>50</b>	<b>50</b>	<b>377</b>

#### Atencion a "hombres" por tipo de violencia y periodo de febrero a septiembre 2023

Tipo	Feb	Mar	Abr	May	Jun	Jul	Ago	Sep	Total
Psicoemocional	0	1	1	0	0	0	0	0	2
Patrimonial	0	2	0	0	0	0	0	0	2
Orientacion en otros DH	0	1	4	11	0	8	0	0	24
<b>Total</b>	<b>0</b>	<b>4</b>	<b>5</b>	<b>11</b>	<b>0</b>	<b>8</b>	<b>0</b>	<b>0</b>	<b>28</b>

## Anexo 4.3.a.1. Descripción de Actividades realizadas en el Centro Xilotl

1 de 2

### Dirección General de Desarrollo Social

### Periodo año 2022

Periodo	Descripción de actividades
<b>Periodo enero a diciembre del 2022</b>	
<b>Enero</b>	1. Realización de 2 talleres y sesiones de cine para la inclusión de trastornos del neurodesarrollo en el Centro de Promoción y Atención al Desarrollo Infantil Xilotl (Centro Xilotl). Los talleres de cuidado de la niñez se crean con la finalidad de que los cuidadores tengan las herramientas que les permitan identificar y promover los factores de riesgo o de mejora en los trastornos del neurodesarrollo. En el caso de las niñas y niños, les permite desarrollar una mayor agilidad psicomotriz y aptitudes favorables que le sean de provecho en su día a día, que mejore su interacción con el resto de otros niñas y niños y aprendan a superar dificultades de la vida cotidiana.
<b>Febrero</b>	1. Exposición a docentes acerca del trabajo en el aula con posibles niñas y niños diagnósticados con Trastornos del Espectro Autista. La atención a la diversidad es uno de los retos más grandes, sobre todo cuando se trata de trastornos del neurodesarrollo, por lo cual la formación docente con respecto a este tema es de suma trascendencia, ya que en medida que los docentes se encuentren capacitados al respecto, es cuando podrán orientar sus estrategias para atender las necesidades pedagógicas de los estudiantes de una manera adecuada y bajo el enfoque inclusivo que se exige hoy en día en la educación. 2. Regreso a clases presenciales de Centro Atención Integral para el Desarrollo Humano (CAIDH).
<b>Marzo</b>	1. Visita y recorrido a las instalaciones del Centro de Rehabilitación Infantil Teletón Ciudad de México (CRIT CDMX), con el objetivo de establecer lazos para la canalización de 19 niñas y niños, que fueron diagnosticados en el Centro Xilotl. El Sistema de los Centro de Rehabilitación e Inclusión Infantil Teletón ha sido considerado el sistema privado de rehabilitación infantil más grande y mejor equipado del mundo. Son una institución que suma esfuerzos por el bien de las personas con discapacidad, los Centros de Rehabilitación e Inclusión Infantil Teletón (CRIT) tienen un modelo de rehabilitación integral centrado en la familia. En todos los CRIT se atienden a niñas, niños y adolescentes de 0 a 18 años de edad con discapacidad neuromusculo-esquelética, y a sus familias. Con la finalidad de fortalecer lazos institucionales, tuvimos el honor de ser invitados para conocer las instalaciones y realizar un recorrido y así poder realizar canalizaciones de niñas y niños con trastornos del neurodesarrollo.
<b>Abril</b>	1. Continuamos con la canalización de pacientes del Centro Xilotl al CRIT CDMX, logrando realizar un total de 25 niñas y niños. 2. En el Centro Xilotl, se realiza festejo del Día del niño e Inauguración de "Murales para la inclusión"
<b>Mayo</b>	1. Iniciativa de poner ceniceros alrededor del Centro Xilotl para personas externas que se encuentren fumando cerca del área; el Centro de Promoción y Atención al Desarrollo Infantil Xilotl fue certificado como un espacio 100% libre de humo por el Instituto para la Atención y Prevención de las Adicciones en la CDMX.
<b>Junio</b>	1. Reinstalación del Consejo para la Promoción de los Derechos e Inclusión de las Personas con Discapacidad de la Alcaldía Tlalpan. 2. Instalación de una mesa de trabajo con el Instituto de Formación e Investigación en Ciencias de la Educación del Deporte para la aplicación y capacitación del Deporte Adaptado.
<b>Julio</b>	1. Derivado de las canalizaciones de pacientes del Centro Xilotl al CRIT CDMX, se realiza oficialmente la firma de un Convenio de colaboración entre la Alcaldía Tlalpan y el CRIT CDMX.
<b>Agosto</b>	1. Canalización de 80 niñas y niños con cualquier tipo de discapacidad al CRIT CDMX.
<b>Septiembre</b>	1. Se realiza la 2a Sesión Ordinaria del Consejo para la Promoción de los Derechos e Inclusión de las Personas con Discapacidad de la Alcaldía Tlalpan, en donde inicia el planteamiento de la metodología para la realización de estudio sociodemográfico de la demarcación, en donde se busca determinar cuantas Personas con Discapacidad y cuáles son sus condiciones de vida, para posteriormente buscar la manera más apropiada de generar un apoyo.
<b>Octubre</b>	1. Se realiza 1 taller de cuidado de la niñez en el Centro Xilotl.
<b>Noviembre</b>	1. Se brindan talleres de cuidado de la niñez para la inclusión de los trastornos del neurodesarrollo en el Centro Xilotl, con la finalidad de que los cuidadores tengan las herramientas que les permitan identificar y promover los factores de riesgo o de mejora.
<b>Diciembre</b>	1. Se celebró la posada del Centro Xilotl en la que niñas, niños y sus familias disfrutaron de las actividades lúdicas. 2. Se programa la 3a Sesión Ordinaria el Consejo para la Promoción de los Derechos e Inclusión de las Personas con Discapacidad. 3. Se realiza el informe de atenciones que se realiza en el Centro Xilotl, teniendo como resultado a 112 niñas y 135 niños, dando como resultado 247 atenciones.

## Anexo 4.3.a.1. Descripción de Actividades realizadas en el Centro Xilotl

2 de 2

### Dirección General de Desarrollo Social

#### Periodo año 2023

Periodo	Descripción de actividades
<b>Periodo enero a septiembre del 2023</b>	
<b>Enero</b>	<ol style="list-style-type: none"><li>1. Talleres de cuidado de la niñez para la inclusión de trastornos del neurodesarrollo en el Centro Xilotl.</li><li>2. Organización y capacitación del trabajo que se realizará durante este año.</li></ol>
<b>Febrero</b>	<ol style="list-style-type: none"><li>1. Exposición a docentes acerca del trabajo en el aula con posibles niñas y niños diagnosticados con TEA.</li><li>2. Regreso a clases presenciales del CAIDH.</li></ol>
<b>Marzo</b>	<ol style="list-style-type: none"><li>1. Nuevamente, referenciamos a 12 niñas y niños al CRIT CDMX..</li><li>2. 4a Sesión Ordinaria el Consejo para la Promoción de los Derechos e Inclusión de las Personas con Discapacidad.</li></ol>
<b>Abril</b>	<ol style="list-style-type: none"><li>1. Inicio de la Acción Social "Promoción y Atención al Desarrollo Infantil en Tlalpan". Con la finalidad de ampliar la cobertura de atención en el Centro Xilotl, se instaure una acción social que permite poder realizar el tamizaje del desarrollo infantil y las valoraciones nutricionales, para detectar factores de riesgo.</li><li>2. Inicio de la Acción Social "Apoyo a Personas con Discapacidad Física o Sensorial", que benefició a 550 personas con discapacidad motriz o sensorial</li><li>3. Festejo del Día de la Niña y del Niño.</li></ol>
<b>Mayo</b>	<ol style="list-style-type: none"><li>1. Continuación de ambas acciones sociales. Se continua con las funciones de la Acción Social "Promoción y Atención al Desarrollo Infantil en Tlalpan", a la par de la atención en el Centro Xilotl en cuanto a pruebas del neurodesarrollo.</li></ol>
<b>Junio</b>	<ol style="list-style-type: none"><li>1. 4a Sesión Ordinaria el Consejo para la Promoción de los Derechos e Inclusión de las Personas con Discapacidad.</li><li>2. Continuación de las acciones sociales.</li></ol>
<b>Julio</b>	<ol style="list-style-type: none"><li>1. Finalización de las acciones sociales.</li><li>2. Taller "Mantenimiento básico de sillas de ruedas", colaboración entre la Alcaldía Tlalpan, Rotary distrito 4170 y Káritas Foundation en pro de las Personas con Discapacidad.</li></ol>
<b>Agosto</b>	<ol style="list-style-type: none"><li>1. Entrega de apoyos económicos y ortopédicos a los beneficiarios de la Acción Social "Apoyo a Personas con Discapacidad Física o Sensorial".</li></ol>
<b>Septiembre</b>	<ol style="list-style-type: none"><li>1. Atención en el Centro Xilotl en cuanto a pruebas del neurodesarrollo.</li><li>2. 6a Sesión Ordinaria el Consejo para la Promoción de los Derechos e Inclusión de las Personas con Discapacidad.</li><li>3. Se realiza un informe preliminar de las atenciones al neurodesarrollo y valoración nutricional que se da del periodo de enero a septiembre, teniendo a 251 niñas y 335 niños, dando un total de 586 atenciones.</li></ol>

## Anexo 4.3.a.2. Centro Xilotl

### Dirección General de Desarrollo Social

#### Aplicación de pruebas derivado de la atención en el neuro desarrollo, en los años 2021 al 2023

No.	Colonia	Total 2021	Total ene-sep 22	Total oct-dic 22	Total 2022	Total 2023	Total Acumulado
1	2 de octubre	0	8	1	9	2	11
2	Ampliación Miguel Hidalgo	1	0	0	0	3	4
3	AMSA	1	0	0	0	0	1
4	Antiguo camino al Ajusco	1	0	0	0	0	1
5	Belisario Domínguez	1	0	1	1	8	10
6	Belvedere Ajusco	0	4	0	4	1	5
7	Bosques de Tepeximilpa	1	0	0	0	2	3
8	Bosques del Pedregal	1	6	0	6	43	50
9	Chichicapatl	0	3	0	3	1	4
10	Coapa	1	0	0	0	11	12
11	Doroles Tlalli	1	0	0	0	1	2
12	Ex Hacienda Coapa	9	0	1	1	16	26
13	Ex Hacienda San Juan de Dios	2	0	0	0	0	2
14	Fuentes Brotantes	2	0	0	0	1	3
15	Fuentes Coapa	1	0	0	0	0	1
16	Granjas coapa	3	0	1	1	13	17
17	Isidro Fabela	4	0	1	1	5	10
18	ISSFAM	1	0	0	0	0	1
19	Jardines de San Juan	1	0	0	0	0	1
20	Juventud unida	1	0	0	0	1	2
21	La Magdalena Petlascalco	3	30	1	31	2	36
22	La Palma	1	0	0	0	0	1
23	Lomas de Chimalcoyotl	2	0	0	0	2	4
24	Lomas de Cuilotepec	1	5	0	5	0	6
25	Lomas de Padierna Sur	2	5	0	5	97	104
28	Mesa de los Hornos	0	8	0	8	13	21
29	Miguel Hidalgo	5	0	2	2	52	59
30	Mirador I	7	0	1	1	29	37
31	Mirador II	0	5	0	5	0	5
32	Narciso Mendoza	2	0	0	0	1	3
33	Nueva Oriental Coapa	1	0	0	0	0	1
34	Parres El Guarda	0	21	0	21	10	31
35	Pedregal de las Águilas	1	0	0	0	32	33
36	Pedregal de San Nicolás	1	0	0	0	36	37
37	Pedregal de San Nicolás 5ª Sección	0	4	0	4	0	4
38	Pedregal de Santa Úrsula Xitla	3	0	0	0	0	3
39	Prado Coapa	1	0	0	0	0	1
40	Puente de piedra	1	0	0	0	2	3
41	Rincón de las hadas	2	0	0	0	0	2
42	Rinconada Coapa	3	0	0	0	10	13
43	Roca de Cristal	1	0	0	0	0	1
44	San Andrés Totoltepec	3	0	0	0	13	16
45	San Bartolo el Chico	1	0	0	0	1	2
46	San Juan Tepeximilpa	1	0	0	0	0	1
47	San Lorenzo Huipulco	1	0	1	1	1	3
48	San Miguel Ajusco	6	35	1	36	48	90
49	San Miguel Topilejo	3	47	2	49	37	89
50	San Miguel Xicalco	0	16	0	16	2	18
51	San Pedro Mártir	1	0	0	0	54	55
52	Santa Úrsula Xitla	1	0	0	0	0	1
53	Santo Tomás Ajusco	1	24	0	24	10	35
54	Sección XVI	1	0	0	0	0	1
55	Tecorral	0	1	0	1	0	1
56	Teplética el alto	2	0	0	0	0	2
57	Tlalmille	0	3	2	5	2	7
58	Tlalpan Centro	1	0	0	0	1	2
59	Toriello Guerra	1	0	1	1	10	12
60	Villa Lázaro Cárdenas	1	0	0	0	0	1
61	Villacoapa	9	0	3	3	13	25
62	Vistas del Pedregal	0	3	0	3	0	3
<b>Total</b>		<b>102</b>	<b>228</b>	<b>19</b>	<b>247</b>	<b>586</b>	<b>935</b>

## Anexo 4.3.b. Tlalpan es tu Hogar

### Dirección General de Desarrollo Social

#### Personas beneficiarias durante los años 2022 y 2023

Colonia	De enero a septiembre 2022			De octubre a diciembre 2022			De enero a septiembre 2023		
	H	M	Total	H	M	Total	H	M	Total
2 de octubre	1		1	1		1	2		2
Belvedere Ajusco			0			0	1		1
Cantera Puente de Piedra	1	1	2	2	1	3		1	1
Chichicaspatl		2	2	2		2	1	2	3
Cruz del Farol		1	1	1		1		3	3
Cuchilla de Padierna	1		1	1	1	2	1		1
Cultura Maya		1	1	1		1			0
Diamante			0			0	1	1	2
Ejidos de San Pedro Mártir (Norte)	1	1	2	2	1	3	2	2	4
El Divisadero		1	1	1		1		1	1
El Mirador 1a Sección			0			0		1	1
El Zacatón			0			0	1	2	3
Héroes de 1910		1	1	1		1			0
Héroes de Padierna I		1	1	1		1		1	1
Isidro Fabela (Poniente)	3	1	4	5	3	8	5	4	9
La Lonja	1		1	1	1	2	1		1
La Magdalena Petlacalco	1	1	2	2	1	3	2	1	3
La Primavera		2	2	2		2	2		2
Lomas de Cuilotepec	1		1	1	1	2	1	1	2
Lomas de Padierna I		2	2	2		2	2	2	4
Lomas de Padierna II	1		1	1	1	2	1		1
Lomas del Pedregal		1	1	1		1		2	2
Lomas Hidalgo	1	1	2	2	1	3		2	2
Los Encinos	1		1	1	1	2	1	1	2
Los Volcanes	1		1	1	1	2	2		2
Ma Esther Zuno de Echeverría	1		1	1	1	2	2		2
Mesa los Hornos	1		1	1	2	3	2	2	4
Miguel Hidalgo		2	2	2		2	4	4	8
Miguel Hidalgo 2a Sección	1	1	2	2	1	3	2		2
Miguel Hidalgo 3a Sección	3		3	3	3	6	1	2	3
Miguel Hidalgo 4a Sección	2	1	3	3	2	5			0
Mirador I	1	1	2	2	1	3	1		1
Nuevo Renacimiento de Axalco			0			0	1	1	2
Paraje 38	1	1	2	2	1	3			0
Parres El Guarda	1	1	2	2	1	3	2	2	4
Pedregal de San Nicolas 1a Sección		2	2	2		2		1	1
Pedregal de San Nicolas 2a Sección	1		1	1	1	2			0
Pedregal de San Nicolas 4a Sección			0			0		2	2
Pedregal de Santa Úrsula Xitle	1	1	2	2	1	3		2	2
Plan de Ayala		1	1	1		1			0
Popular Santa Teresa	1		1	1	1	2	1		1
Residencial Villa Coapa	1		1	1	1	2			0
San Andrés Totoltepec	1	2	3	3	1	4	1	4	5
San Lorenzo Huipulco			0			0		1	1
San Miguel Ajusco	4	5	9	9	4	13	5	7	12
San Miguel Tehuisco			0			0		2	2
San Miguel Topilejo	5	4	9	9	5	14	3	2	5
San Miguel Toxiac			0			0	2		2
San Miguel Xicalco	2	1	3	3	2	5	1	2	3
San Nicolas II			0			0	1		1
San Pedro Mártir		3	3	4		4	3	5	8
Santa Úrsula Xitle		1	1	1		1	1	2	3
Santo Tomas Ajusco	1	1	2	2	1	3	3	3	6
Tepetlica El Alto			0			0	1		1
Tepetongo			0			0	1	1	2
Tepeximilpa La Paz	1	1	2	2	1	3			0
Tezontitla			0		1	1	3		3
Tlalcoligía		1	1	1	1	2		3	3
Tlalmille			0			0		1	1
Tlalpan			0			0	1	1	2
UH Sauzales Cabadales			0			0		1	1
Villa Coapa			0			0	1		1
Xaxalco			0			0	2	1	3
<b>Total</b>	<b>43</b>	<b>47</b>	<b>90</b>	<b>92</b>	<b>45</b>	<b>137</b>	<b>71</b>	<b>79</b>	<b>150</b>



### Anexo 4.3.c. Atención a personas mayores - Usuarías

1 de 2

#### Dirección General de Desarrollo Social

#### Personas usuarias durante los años 2022 y 2023

Lugar de residencia Colonia	Enero a septiembre 2022			Octubre a diciembre 2022			Enero a septiembre 2023			Acumulado 2022 - 2023
	Hombres	Mujeres	Total	Hombres	Mujeres	Total	Hombres	Mujeres	Total	
2 de octubre			0			0	6	21	27	27
3 de mayo			0			0		7	7	7
Ampliación Isidro Fabela			0			0		1	1	1
AMSA	13	16	29	3	5	8		5	5	42
Ayocatlita Asunción			0			0		10	10	10
Belvedere Ajusco			0			0	2	6	8	8
Bosque de Tepeximilpa	6	18	24			0	4	4	8	32
Bosques del Pedregal			0			0		1	1	1
Calvario Camiseta			0			0	3		3	3
Cantera Puente de Piedra			0			0		2	2	2
Chichicaspatl			0	5	46	51	1	17	18	69
Chimalcoyoc			0	5	39	44	5	24	29	73
Chimali			0			0	9	16	25	25
Chimilli			0			0		1	1	1
Club de Golf México			0			0		4	4	4
Cruz del Farol			0	9	58	67			0	67
Cuanejaque			0			0		11	11	11
Cuilotepc II			0			0	3	4	7	7
Cultura Maya			0		4	4			0	4
Cumbres de Tepetongo	1	42	43			0			0	43
De Caramagüey			0			0		10	10	10
Diamante			0		15	15		2	2	17
Dolores Tlalí			0			0	10	44	54	54
Ejidos de San Pedro Mártir (Norte)	9	47	56			0	4	4	8	64
Ejidos de San Pedro Mártir II (Sur)			0			0	6	33	39	39
El Arenal			0			0	2	10	12	12
El Mirador 1a Sección			0			0		1	1	1
Ex Hacienda San Juan de Dios	6	21	27	1	3	4	2	10	12	43
Floresta Coyoacán			0			0		5	5	5
Granjas Coapa	3	40	43		6	6			0	49
Granjas Coapa Oriente			0			0	4	16	20	20
Guadalupe			0	3	14	17			0	17
Hacienda San Juan			0	2	21	23	3	5	8	31
Héroes de 1910			0			0	4	16	20	20
Héroes de Padierna I	1	5	6			0			0	6
Héroes de Padierna II			0			0		5	5	5
Isidro Fabela (Poniente)			0	3	20	23			0	23
Isidro Fabela II (Oriente)			0			0	9	24	33	33
Jardines En La Montaña			0			0		6	6	6
La Estación San Miguel Ajusco			0			0		4	4	4
La Fama	4	17	21	2	22	24			0	45
La Guadalupana			0			0	0	12	12	12
La Joya	5	12	17	1	15	16			0	33
La Libertad - Ixtlahuaca			0			0	5	6	11	11
La Magdalena Petlalcalco			0			0		2	2	2
La Magueyera			0			0	2	2	4	4
La Palma			0			0		2	2	2
La Primavera			0			0		6	6	6
Lomas de Cuilotepc			0			0		2	2	2
Lomas de Padierna I	4	31	35	0	12	12			0	47
Lomas de Padierna II	4	35	39			0	23	2	25	64
Lomas de Texcalatlaco			0			0		2	2	2
Lomas del Pedregal	1	3	4	76	41	117			0	121
Lomas del Pedregal Framboyanes			0			0		2	2	2
Los Ángeles			0			0	5	27	32	32
Los Pastores			0			0	3	7	10	10
Ma Esther Zuno de Echeverría	3	18	21			0		2	2	23
Magisterial			0			0		6	6	6
Mesa los Hornos	8	69	77	4	18	22	1	8	9	108
Miguel Hidalgo			0		8	8	3	10	13	21
Miguel Hidalgo 2a Sección			0	4	23	27	4	18	22	49
Miguel Hidalgo 3a Sección			0	4	5	9	2	40	42	51
Miguel Hidalgo 4a Sección	0	7	7	36	78	114	3	22	25	146

### Anexo 4.3.c. Atención a personas mayores - Usuarías

#### Dirección General de Desarrollo Social

#### Personas usuarias durante los años 2022 y 2023

Lugar de residencia Colonia	Enero a septiembre 2022			Octubre a diciembre 2022			Enero a septiembre 2023			Acumulado 2022 - 2023
	Hombres	Mujeres	Total	Hombres	Mujeres	Total	Hombres	Mujeres	Total	
Mirador del Valle			0			0	4	10	14	14
Mirador I			0			0	2	7	9	9
Mirador II			0	5	11	16		8	8	24
Movimiento Organizado de Tlalpan	0	10	10		12	12	4	2	6	28
Narciso Mendoza UH Villa Coapa Supermanzana 1	0	5	5	2	14	16			0	21
Narciso Mendoza UH Villa Coapa Supermanzana 2			0			0		4	4	4
Narciso Mendoza UH Villa Coapa Supermanzana 8	0	15	15			0			0	15
Ocotla			0			0		2	2	2
Parres El Guarda	0	4	4	1	5	6			0	10
Pedregal de Las Águilas			0	12	12	12	1	3	4	16
Pedregal de San Nicolas 1a Sección			0	5	23	28	1	20	21	49
Pedregal de San Nicolas 2a Sección	6	27	33		11	11	2	58	60	104
Pedregal de San Nicolas 3a Sección	0	2	2			0			0	2
Pedregal de San Nicolas 4a Sección			0	2	14	16			0	16
Pedregal de San Nicolas 5a Sección			0			0	10	50	60	60
Pedregal de Tepepan			0			0	4	8	12	12
Potrero Acoxpa			0			0		1	1	1
Prado Coapa 2a Sección			0			0	1	1	2	2
Prado Coapa 3a Sección			0			0		1	1	1
Ramos Millán			0			0		4	4	4
Residencial Villa Coapa	0	21	21			0			0	21
Rinconada Coapa 1a Sección			0		10	10			0	10
Rinconada Coapa 2a Sección			0			0	1	9	10	10
San Andrés Totoltepec	0	17	17	13	99	112		2	2	131
San Bartolo El Chico			0			0	1	30	31	31
San Juan Tepeximilpa	22	56	78	2	17	19		4	4	101
San Lorenzo Huipulco	5	6	11	2	13	15			0	26
San Miguel Ajusco	0	10	10	3	10	13	4	22	26	49
San Miguel Tehuisco			0			0	4	14	18	18
San Miguel Topilejo	9	17	26		12	12			0	38
San Miguel Toxiac			0			0	10	10	20	20
San Miguel Xicalco			0	1	2	3			0	3
San Pedro Apóstol			0			0		2	2	2
San Pedro Mártir	8	47	55	3	24	27	3	4	7	89
Santa Úrsula Xitla			0			0	3	30	33	33
Santísima Trinidad			0			0	2	8	10	10
Santo Tomas Ajusco	1	3	4			0	2	11	13	17
Sin dato	1	3	4			0			0	4
Six Flags (Reino Aventura)			0			0	1	1	2	2
Tepetongo			0	6	29	35			0	35
Tepeximilpa La Paz	2	4	6			0			0	6
Texcaltenco			0			0		7	7	7
Tezontitla			0			0	3	43	46	46
Tezontitla El Calvario Ampliación			0			0		3	3	3
Tlalcolígia	9	15	24			0			0	24
Tlalpan			0	4	28	32	3	11	14	46
Tlalpan Centro	12	63	75			0		6	6	81
Tlaxcaltenco			0			0		16	16	16
Toriello Guerra	5	54	59	3	30	33	2	2	4	96
Torres de Padierna	0	1	1	1	13	14			0	15
UH Conjunto Urbano Cuemanco			0			0	3	15	18	18
UH Emilio Portes Gil	0	33	33		50	50	2	26	28	111
UH Fuentes Brotantes Miguel Hidalgo	0	44	44	4	4	8			0	52
UH Hueso Periférico			0			0		11	11	11
Valle Verde			0	4	17	21		3	3	24
Villa Coapa			0	3	21	24		1	1	25
Villa Cuemanco			0			0		2	2	2
Villa Olímpica Liberador Miguel Hidalgo (U Hab)	5	30	35	2	12	14		14	14	63
Villa Royale			0			0		2	2	2
Villa Tlalpan			0			0		4	4	4
Viveros de Coactetlán	12	20	32			0			0	32
Zacatienda			0			0		2	2	2
<b>Total</b>	<b>165</b>	<b>888</b>	<b>1,053</b>	<b>224</b>	<b>946</b>	<b>1,170</b>	<b>201</b>	<b>1,001</b>	<b>1,202</b>	<b>3,425</b>

### Anexo 4.3.c. Atención a personas mayores - Beneficiarias

1 de 2

#### Dirección General de Desarrollo Social

#### Personas beneficiarias agrupados en colectivos durante los años 2022 y 2023

Colonia	Año 2022			Año 2023		
	Hombres	Mujeres	Total	Hombres	Mujeres	Total
2 de octubre			0		4	4
Arboledas del Sur	2		2			0
Belvedere Ajusco			0		1	1
Bosque de Tepeximilpa		1	1			0
Calvario Camiseta			0		1	1
Cantera Puente de Piedra			0		1	1
Chichicaspatl			0	1	2	3
Chimalcoyoc			0	1	2	3
Chimilli		1	1	1	1	2
Cruz del Farol		2	2		1	1
Diamante			0	1		1
Dolores Tlalí			0		2	2
Ejidos de San Pedro Mártir (Norte)	1	3	4			0
El Mirador 1a Sección			0		1	1
El Mirador 3a Sección		1	1		2	2
Ex Hacienda Coapa			0		1	1
Granjas Coapa		2	2			0
Guadalupe		1	1			0
Héroes de Padierna I		1	1		1	1
Isidro Fabela (Poniente)			0		2	2
Juventud Unida			0	1	1	2
La Fama		1	1		1	1
La Lonja			0		1	1
La Magdalena Petlascalco		2	2		4	4
La Magueyera			0	2	1	3
Lomas Altas de Padierna Sur			0		2	2
Lomas de Padierna I		3	3		3	3
Lomas de Padierna II		3	3			0
Lomas Hidalgo		1	1	2	2	4
Los Volcanes		1	1			0
Ma Esther Zuno de Echeverría		5	5		2	2
Mesa los Hornos	1	2	3	1	12	13
Miguel Hidalgo			0	3	1	4
Miguel Hidalgo 2a Sección	1	2	3	1	6	7
Miguel Hidalgo 4a Sección	1	1	2			0
Mirador del Valle	1	2	3		1	1
Mirador I			0	1	1	2
Mirador II			0		1	1
Movimiento Organizado de Tlalpan	1	4	5	1	3	4
Nuevo Renacimiento de Axalco			0		1	1

### Anexo 4.3.c. Atención a personas mayores - Beneficiarias

2 de 2

#### Dirección General de Desarrollo Social

#### Personas beneficiarias agrupados en colectivos durante los años 2022 y 2023

Colonia	Año 2022			Año 2023		
	Hombres	Mujeres	Total	Hombres	Mujeres	Total
Pedregal de San Nicolas 1a Sección			0		4	4
Pedregal de San Nicolas 2a Sección	1		1			0
Pedregal de Santa Úrsula Xitle		2	2		3	3
Plan de Ayala			0		1	1
Popular Santa Teresa		3	3		1	1
Pueblo Quieto		1	1			0
Residencial Villa Coapa	1	1	2			0
Rinconada El Mirador		1	1			0
San Andrés Totoltepec	4	10	14	1		1
San Juan Tepeximilpa		8	8		1	1
San Lorenzo Huipulco		1	1			0
San Miguel Ajusco		3	3		3	3
San Miguel Topilejo	2	5	7	2	3	5
San Miguel Xicalco			0	1	4	5
San Pedro Mártir	1	2	3		2	2
Santa Úrsula Xitle		1	1		1	1
Santo Tomas Ajusco		1	1		2	2
Tepetlica El Alto			0		1	1
Tepetongo			0		2	2
Tepeximilpa La Paz		2	2			0
Tlalcolígia			0		2	2
Tlalmille		1	1			0
Tlalpan Centro		1	1			0
Torres de Padierna			0		1	1
Valle Verde			0		6	6
Villa Coapa			0		1	1
Villa Lázaro Cárdenas			0		1	1
Viveros de Coactetlán	1		1	1		1
<b>Total</b>	<b>18</b>	<b>82</b>	<b>100</b>	<b>21</b>	<b>104</b>	<b>125</b>

## Anexo 4.4.a. Servicios de promoción y atención a la salud

1 de 2

### Dirección General de Desarrollo Social

#### Acciones de promoción, prevención y educación para la salud, en jornadas de salud.

Colonia	2021		2022		2023	Acumulado
	oct-dic	ene-sep	oct-dic	ene-sep	ene-sep	
2 de octubre	0	533	0	753		1,286
Arboledas del Sur	0	502	0	0		502
Belisario Domínguez	0	0	1,149	0		1,149
Belisario Domínguez Sección XVI	0	246	0	0		246
Bosques del Pedregal	0	416	339	882		1,637
Cantera Puente de Piedra	170	56	494	0		720
Chichicaspatl	248	83	0	902		1,233
Chimalcoyoc	0	128	0	729		857
Chimilli	0	0	216	796		1,012
Cruz del Farol	0	0	247	0		247
Cuchilla de Padierna	0	0	311	777		1,088
Cultura Maya	0	412	0	0		412
Del Niño Jesús	0	58	0	0		58
Dolores Tlalí	0	0	0	734		734
Ejidos de San Pedro Mártir (Norte)	679	227	0	0		906
Ejidos de San Pedro Mártir II (Sur)	0	0	0	773		773
El Zacatón	0	0	234	792		1,026
Ex Hacienda Coapa	1,100	0	0	0		1,100
Ex Hacienda San Juan de Dios	0	649	0	0		649
Floresta Coyoacán	0	647	0	0		647
Fuentes de Tepepan	0	386	0	717		1,103
Granjas Coapa	0	0	448	837		1,285
Guadalupe	0	123	0	0		123
Hacienda San Juan	0	161	0	0		161
Héroes de Padierna I	700	0	286	739		1,725
Isidro Fabela (Poniente)	0	349	346	0		695
Jardines de San Juan	0	0	460	0		460
La Lonja	0	0	0	750		750
La Magdalena Petlalcalco	0	1,233	0	0		1,233
Lomas Altas de Padierna Sur	0	0	0	1,022		1,022
Lomas de Cuilotepec	0	402	0	741		1,143
Lomas de Padierna I	0	380	0	0		380
Lomas de Tepemecatl	0	95	0	731		826
Lomas Hidalgo	0	311	0	0		311
Mesa los Hornos	270	90	334	763		1,457
Miguel Hidalgo	0	166	251	792		1,209
Miguel Hidalgo 2a Sección	0	200	0	0		200
Miguel Hidalgo 3a Sección	0	0	307	0		307
Miguel Hidalgo 4a Sección	0	1,022	0	769		1,791
Mirador del Valle	0	0	321	0		321
Mirador I	0	0	520	0		520
Mirador II	872	291	257	714		2,134
Narciso Mendoza UH Villa Coapa Supermanzana 1	0	1,623	0	794		2,417
Narciso Mendoza UH Villa Coapa Supermanzana 8	281	94	0	0		375

## Anexo 4.4.a. Servicios de promoción y atención a la salud

2 de 2

### Dirección General de Desarrollo Social

#### Acciones de promoción, prevención y educación para la salud, en jornadas de salud.

Colonia	2021		2022		2023	Acumulado
	oct-dic	ene-sep	oct-dic	ene-sep	ene-sep	
Nueva Oriental Coapa	0	0	0	746	746	
Nuevo Renacimiento de Axalco	0	0	0	735	735	
Parques del Pedregal	0	0	0	741	741	
Parres El Guarda	0	0	0	772	772	
Pedregal de San Nicolas 1a Sección	0	599	0	717	1,316	
Pedregal de San Nicolas 3a Sección	998	0	287	0	1,285	
Pedregal de Santa Úrsula Xitle	0	0	0	729	729	
Plan de Ayala	0	351	451	853	1,655	
Popular Santa Teresa	0	983	321	750	2,054	
Prado Coapa 1a Sección	0	0	0	733	733	
Pueblo Quieto	0	275	0	842	1,117	
Residencial Acoxa	0	173	0	0	173	
Residencial Villa Coapa	0	51	0	0	51	
Rinconada Coapa 1a Sección	0	183	0	0	183	
San Andrés Totoltepec	478	159	0	741	1,378	
San Fernando	1,066	0	0	0	1,066	
San Juan Tepeximilpa	0	0	527	0	527	
San Lorenzo Huipulco	0	939	0	0	939	
San Miguel Ajusco	0	1,429	0	852	2,281	
San Miguel Topilejo	421	140	908	906	2,375	
San Miguel Xicalco	0	937	532	747	2,216	
San Pedro Mártir	0	972	0	0	972	
Santa Úrsula Xitla	96	32	0	0	128	
Santo Tomas Ajusco	0	393	0	0	393	
Solidaridad	0	0	0	719	719	
Texcaltenco	0	134	0	0	134	
Tezontitla	0	0	203	0	203	
Tlalcológia	0	380	478	774	1,632	
Tlalpan Centro	222	74	2,772	993	4,061	
Toriello Guerra	1,174	1,366	0	1,034	3,574	
Torres de Padierna	0	71	0	842	913	
UH Fuentes Brotantes Miguel Hidalgo	304	101	0	0	405	
UH Ignacio Chávez	0	0	0	741	741	
UH Tenorios	0	228	0	0	228	
Valle de Tepepan	0	101	0	0	101	
Valle Escondido	0	392	0	0	392	
Verano	0	0	270	0	270	
Vergel Coapa	0	0	785	0	785	
Vergel de Coyoacán	0	215	0	0	215	
Villa Coapa	0	0	0	759	759	
Villa Olímpica Liberador Miguel Hidalgo (U Hab)	0	1,162	0	0	1,162	
Viveros de Coactetlán	0	210	0	0	210	
<b>Total</b>	<b>9,079</b>	<b>22,933</b>	<b>14,054</b>	<b>33,233</b>	<b>79,299</b>	

## Anexo 4.4.b. Vacunación

### Dirección General de Desarrollo Social

#### Vacunación de influenza

Lugar en donde se aplicó	De octubre de 2021 a septiembre de 2022			De octubre de 2022 a septiembre de 2023			Total 2021 - 2023		
	Hombre	Mujer	Total	Hombre	Mujer	Total	Hombre	Mujer	Total
Consultorio Coscomate Coscomate No. 90 Col. Toriello Guerra	1,057	1,439	2,496	110	190	300	1,167	1,629	2,796
Campamento Calle Chica Calle Ahuacan entre calle Chica y del Río Col. Cantera Puente de Piedra.	52	13	65			0	52	13	65
Campamento Cuemanco Cerrada Canal Nacional casi esq. Canal Nacional Col. Granjas Coapa	60	13	73	104	63	167	164	76	240
Campamento Piñanona Carretera Picacho Ajusco Km. 5.5, esq. Picacho Ajusco Col. Miguel Hidalgo 4a Sección	166	23	189			0	166	23	189
Campamento Mecanizados Ayuntamiento N° 260 esq. Cerrada Xochitl Col. Miguel Hidalgo 1° Sección	49	15	64			0	49	15	64
Campamento Limpia Huipulco Acueducto entre San Juan de Dios y San Juan Bosco Col. San Lorenzo Huipulco	25	16	41			0	25	16	41
<b>Total</b>	<b>1,409</b>	<b>1,519</b>	<b>2,928</b>	<b>214</b>	<b>253</b>	<b>467</b>	<b>1,623</b>	<b>1,772</b>	<b>3,395</b>

## Anexo 4.4.c. Con Prevención, Yo Decido

1 de 5

Dirección General de Desarrollo Social

Resumen de Acciones. Periodo acumulado años 2022 y 2023

Actividad	Talleres	Hombres	Mujeres	Total
<b>Mayo a Septiembre 2022</b>				
Talleres	146	1,873	2,065	<b>3,938</b>
Actividades lúdico formativas	144	244	346	<b>590</b>
Consejerías	178	72	112	<b>184</b>
Pases a consulta médica	56	3	53	<b>56</b>
Jornadas de salud	25	197	345	<b>542</b>
<b>Total</b>	<b>549</b>	<b>2,389</b>	<b>2,921</b>	<b>5,310</b>
<b>Octubre a Diciembre 2022</b>				
Talleres	30	883	821	<b>1,704</b>
Actividades lúdico formativas	129	26	103	<b>129</b>
Consejerías	92	11	75	<b>86</b>
Pases a consulta médica	7	0	7	<b>7</b>
Jornadas de salud	11	238	395	<b>633</b>
<b>Total</b>	<b>269</b>	<b>1,158</b>	<b>1,401</b>	<b>2,559</b>
<b>Mayo a Septiembre 2023</b>				
Talleres	402	2,746	2,792	<b>5,538</b>
Consejerías	160	53	107	<b>160</b>
<b>Total</b>	<b>562</b>	<b>2,799</b>	<b>2,899</b>	<b>5,698</b>
<b>Total años 2022 y 2023</b>	<b>1,380</b>	<b>6,346</b>	<b>7,221</b>	<b>13,567</b>



## Anexo 4.4.c. Con Prevención, Yo Decido

2 de 5

### Dirección General de Desarrollo Social

### Acciones por mes durante el año 2022

Mes	Cantidad	Descripción	Hombres	Mujeres	Total
<b>Talleres</b>					
Mayo	19	Para la formación en materia de derechos sexuales y reproductivos, con perspectiva de género, dirigido a población de adolescentes de 12 a 17 años, de padres, madres y personas tutoras de población adolescente, impartido en la escuela Primaria Manuel Gallardo Zamora a padres, madres y tutores de las y los adolescentes.	209	90	299
Junio	53	Autoestima; amor propio; derechos sexuales y reproductivos; métodos antifecundativos; decisiones respecto a la vida sexual. Para la formación en materia de derechos sexuales y reproductivos, con perspectiva de género, dirigidos a población adolescente de 12 a 17 años, así como a sus madres, padres y tutores.	778	801	1579
Julio	50	Autoestima; amor propio; derechos sexuales y reproductivos; métodos antifecundativos; decisiones respecto a la vida sexual. Para la formación en materia de derechos sexuales y reproductivos, con perspectiva de género, dirigidos a población adolescente de 12 a 17 años, así como a sus madres, padres y tutores.	684	974	1658
Agosto	15	Autoestima; amor propio; derechos sexuales y reproductivos; métodos antifecundativos; decisiones respecto a la vida sexual. Para la formación en materia de derechos sexuales y reproductivos, con perspectiva de género, dirigidos a población adolescente de 12 a 17 años.	53	84	137
Septiembre	9	Autoestima; amor propio; derechos sexuales y reproductivos; métodos antifecundativos; decisiones respecto a la vida sexual. Para la formación en materia de derechos sexuales y reproductivos, con perspectiva de género, dirigidos a población adolescente de 12 a 17 años.	149	116	265
Octubre	15	Autoestima; amor propio; derechos sexuales y reproductivos; métodos antifecundativos; decisiones respecto a la vida sexual. Para la formación en materia de derechos sexuales y reproductivos, con perspectiva de género, dirigidos a población adolescente de 12 a 17 años.	429	334	763
Noviembre	15	Autoestima; amor propio; derechos sexuales y reproductivos; métodos antifecundativos; decisiones respecto a la vida sexual. Para la formación en materia de derechos sexuales y reproductivos, con perspectiva de género, dirigidos a población adolescente de 12 a 17 años.	454	487	941
<b>Total</b>	<b>176</b>		<b>2756</b>	<b>2886</b>	<b>5642</b>
<b>Actividades lúdico formativas</b>					
Mayo	77	Encuestas respecto a la aprehensión de los conocimientos y modos de ejercer los derechos sexuales y reproductivos.	13	64	77
Junio	30	Encuestas respecto a la aprehensión de los conocimientos y modos de ejercer los derechos sexuales y reproductivos.	219	257	476
Agosto	15	Actividades lúdico/formativas y elaboración de diagnóstico enfocadas en la prevención del embarazo adolescente no deseado.	5	10	15
Septiembre	22	Actividades lúdico/formativas y elaboración de diagnóstico enfocadas en la prevención del embarazo adolescente no deseado.	7	15	22
Diciembre	129	Actividades lúdico/formativas y elaboración de diagnóstico enfocadas en la prevención del embarazo adolescente no deseado.	26	103	129
<b>Total</b>	<b>273</b>		<b>270</b>	<b>449</b>	<b>719</b>
<b>Consejerías</b>					
Mayo	90	Difusión y acciones para acceder a los servicios amigables para adolescentes en materia de salud sexual y reproductiva, realizadas en las Jornadas de salud en las que se ha participado.	28	64	92
Junio	50	En derechos sexuales y reproductivos con perspectiva de género, incluyente y no discriminatoria, realizadas en las Jornadas de salud en las que se ha participado.	28	24	52
Julio	2	En derechos sexuales y reproductivos con perspectiva de género, incluyente y no discriminatoria, realizadas en las Jornadas de salud dentro de campaña impresa y digital con perspectiva de género e incluyente, para la prevención del embarazo adolescente no deseado.	1	1	2
Agosto	18	En derechos sexuales y reproductivos con perspectiva de género, incluyente y no discriminatoria, realizadas en las Jornadas de salud dentro de campaña impresa y digital con perspectiva de género e incluyente, para la prevención del embarazo adolescente no deseado.	5	13	18
Septiembre	18	En derechos sexuales y reproductivos con perspectiva de género, incluyente y no discriminatoria, realizadas en las Jornadas de salud dentro de campaña impresa y digital con perspectiva de género e incluyente, para la prevención del embarazo adolescente no deseado.	10	10	20
Octubre	40	En derechos sexuales y reproductivos con perspectiva de género, incluyente y no discriminatoria, realizadas en las Jornadas de salud dentro de campaña impresa y digital con perspectiva de género e incluyente, para la prevención del embarazo adolescente no deseado.	9	31	40
Noviembre	52	En derechos sexuales y reproductivos con perspectiva de género, incluyente y no discriminatoria, realizadas en las Jornadas de salud dentro de campaña impresa y digital con perspectiva de género e incluyente, para la prevención del embarazo adolescente no deseado.	2	44	46
<b>Total</b>	<b>270</b>		<b>83</b>	<b>187</b>	<b>270</b>

## Anexo 4.4.c. Con Prevención, Yo Decido

3 de 5

### Dirección General de Desarrollo Social

### Acciones por mes durante el año 2022

Mes	Cantidad	Descripción	Hombres	Mujeres	Total
<b><u>Pases a consulta médica</u></b>					
Junio	6	Entrega de 6 pases a consulta médica en las jornadas de salud.	3	3	6
Julio	20	Entrega de 20 pases a consulta médica en las jornadas de salud realizadas en la Colonia: San Miguel Ajusco.	0	20	20
Agosto	21	Entrega de 21 pases a consulta médica en las jornadas de salud realizadas en las Colonias San Andrés Totoltepec, El Mirador 1a sección y Héroes de Padierna.	0	21	21
Septiembre	9	Entrega de 9 pases a consulta médica en las jornadas de salud realizadas en las Colonias: Ex Hacienda San Juan de Dios, Mirador II y Santo Tomás Ajusco.	0	9	9
Octubre	7		0	7	7
<b>Total</b>	<b>63</b>		<b>3</b>	<b>60</b>	<b>63</b>
<b><u>Jornadas de salud</u></b>					
Mayo	10	Promoción de los derechos sexuales y reproductivos con énfasis en la prevención del embarazo adolescente no deseado.	33	120	153
Junio	8	Servicios de salud sexual y reproductiva con enfoque de género, incluyentes y no discriminatorias para la prevención del embarazo adolescente no deseado.	110	120	230
Julio	2	Salud sexual y reproductiva y una jornada violeta con enfoque de género, incluyentes y no discriminatorias para la prevención del embarazo adolescente no deseado.	15	18	33
Agosto	3		10	28	38
Septiembre	2		29	59	88
Octubre	7	Servicios de salud sexual y reproductiva y 1 Caravana violeta con enfoque de género, incluyente y no discriminatoria para la prevención del embarazo adolescente no deseado.	123	165	288
Noviembre	4		115	230	345
<b>Total</b>	<b>36</b>		<b>435</b>	<b>740</b>	<b>1175</b>

### Anexo 4.4.c. Con Prevención, Yo Decido

#### Dirección General de Desarrollo Social

#### Talleres de salud sexual y reproductiva periodo de febrero a septiembre del año 2023

Talleres de salud sexual y reproductiva								
Mes	Cantidad	Edad	0 - 15	16 - 18	19 - 30	31 - 65	65 y más	Total
Febrero	19	Hombre	411	0	0	5	2	418
		Mujer	303	0	5	9	5	322
Marzo	8	Hombre	85	76	1	4	0	166
		Mujer	56	75	5	44	0	180
Abril	56	Hombre	111	98	7	8	0	224
		Mujer	97	93	11	12	2	215
Mayo	61	Hombre	57	64	3	10	1	135
		Mujer	53	100	42	50	0	245
Junio	58	Hombre	199	136	2	0	0	337
		Mujer	144	154	11	18	0	327
Julio	66	Hombre	457	1	4	10	0	472
		Mujer	491	8	16	23	0	538
Agosto	67	Hombre	57	0	129	17	0	203
		Mujer	53	0	196	22	0	271
Septiembre	67	Hombre	788	0	3	0	0	791
		Mujer	667	0	12	15	0	694
<b>Total</b>			<b>4,029</b>	<b>805</b>	<b>447</b>	<b>247</b>	<b>10</b>	<b>5,538</b>
<b>Talleres</b>	<b>402</b>	<b>Hombre</b>	<b>2,165</b>	<b>375</b>	<b>149</b>	<b>54</b>	<b>3</b>	<b>2,746</b>
		<b>Mujer</b>	<b>1,864</b>	<b>430</b>	<b>298</b>	<b>193</b>	<b>7</b>	<b>2,792</b>



### Anexo 4.4.c. Con Prevención, Yo Decido

#### Dirección General de Desarrollo Social

#### Consejerías en el periodo de febrero a septiembre del año 2023

Mes	Cantidad	Edad	Consejerías					Total
			0 - 15	16 - 18	19 - 30	31 - 65	65 y más	
Febrero		Hombre	0	0	1	1	0	2
		Mujer	1	2	0	0	0	3
Marzo		Hombre	0	0	1	1	0	2
		Mujer	1	2	0	0	0	3
Abril		Hombre	4	0	3	3	0	10
		Mujer	3	0	5	5	0	13
Mayo		Hombre	1	2	1	1	0	5
		Mujer	3	2	7	7	1	20
Junio		Hombre	3	0	3	0	0	6
		Mujer	4	1	5	6	0	16
Julio		Hombre	0	1	2	4	1	8
		Mujer	1	3	8	6	0	18
Agosto		Hombre	1	3	3	4	0	11
		Mujer	3	1	6	5	1	16
Septiembre		Hombre	0	3	3	3	0	9
		Mujer	3	6	6	3	0	18
		<b>Total</b>	<b>28</b>	<b>26</b>	<b>54</b>	<b>49</b>	<b>3</b>	<b>160</b>
<b>Consejerías</b>	<b>160</b>	<b>Hombre</b>	<b>9</b>	<b>9</b>	<b>17</b>	<b>17</b>	<b>1</b>	<b>53</b>
		<b>Mujer</b>	<b>19</b>	<b>17</b>	<b>37</b>	<b>32</b>	<b>2</b>	<b>107</b>



## Anexo 4.4.d. Prevención de las adicciones

### Dirección General de Desarrollo Social

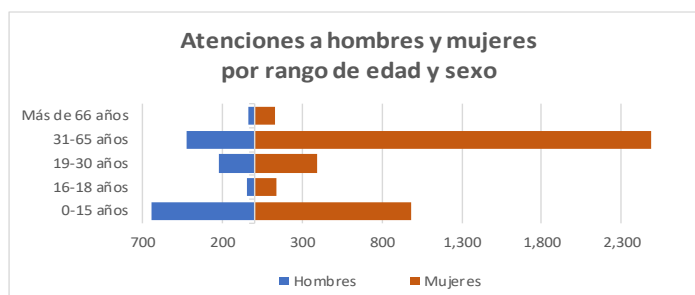
#### Atenciones por rango de edad, sexo y periodo

Periodo de enero a diciembre del año 2022

Mes	Hombre					Total	Mujer					Total	Total General
	0-15	16-18	19-30	31-65	mas de 66		0-15	16-18	19-30	31-65	mas de 66		
Enero	36	4	14	7	19	80	49	7	41	41	78	216	296
Febrero	58	0	11	9	0	78	77	2	49	146	7	281	359
Marzo	45	0	22	65	2	134	84	7	38	521	7	657	791
Abril	64	3	17	24	1	109	106	8	49	269	7	439	548
Mayo	50	11	24	21	6	112	120	24	46	164	5	359	471
Junio	50	6	64	98	6	224	91	22	63	400	8	584	808
Julio	158	3	28	82	0	271	232	22	30	578	3	865	1,136
Agosto	93	3	12	43	0	151	114	17	27	174	4	336	487
Septiembre	62	10	29	61	0	162	84	17	42	159	3	305	467
Octubre	12	3	0	9	0	24	10	6	5	20	2	43	67
Noviembre	9	0	2	5	0	16	9	4	3	8	2	26	42
Diciembre	7	0	0	2	0	9	7	3	0	4	2	16	25
<b>Total</b>	<b>644</b>	<b>43</b>	<b>223</b>	<b>426</b>	<b>34</b>	<b>1,370</b>	<b>983</b>	<b>139</b>	<b>393</b>	<b>2,484</b>	<b>128</b>	<b>4,127</b>	<b>5,497</b>

#### Atenciones por rango de edad y sexo

Edades	Sexo		Total
	Hombre	Mujer	
0-15 años	644	983	1,627
16-18 años	43	139	182
19-30 años	223	393	616
31-65 años	426	2,484	2,910
Más de 66 años	34	128	162
<b>Total</b>	<b>1,370</b>	<b>4,127</b>	<b>5,497</b>



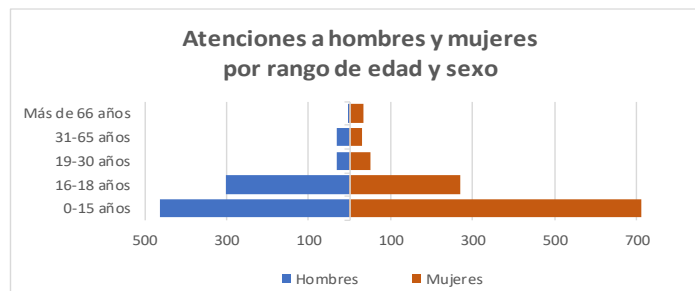
188

#### Periodo de enero a septiembre del año 2023

Mes	Hombre					Total	Mujer					Total	
	0-15	16-18	19-30	31-65	mas de 66		0-15	16-18	19-30	31-65	mas de 66		
Enero	55	45	9	0	2	111	100	35	12	5	0	152	263
Febrero	50	40	7	0	0	97	100	35	9	5	0	149	246
Marzo	65	37	8	0	0	110	97	32	6	0	5	140	250
Abril	90	35	3	0	0	128	120	30	9	3	5	167	295
Mayo	78	23	3	8	0	112	99	32	5	3	5	144	256
Junio	35	30	0	0	0	65	84	32	0	3	0	119	184
Julio	29	31	0	3	0	63	31	23	0	1	0	55	118
Agosto	30	30	0	11	0	71	40	13	0	0	10	63	134
Septiembre	30	30	0	8	0	68	40	39	10	10	10	109	177
<b>Total</b>	<b>462</b>	<b>301</b>	<b>30</b>	<b>30</b>	<b>2</b>	<b>825</b>	<b>711</b>	<b>271</b>	<b>51</b>	<b>30</b>	<b>35</b>	<b>1,098</b>	<b>1,923</b>

#### Atenciones por rango de edad y sexo

Mes	Sexo		Total
	Hombre	Mujer	
0-15 años	462	711	1,173
16-18 años	301	271	572
19-30 años	30	51	81
31-65 años	30	30	60
Más de 66 años	2	35	37
<b>Total</b>	<b>825</b>	<b>1,098</b>	<b>1,923</b>



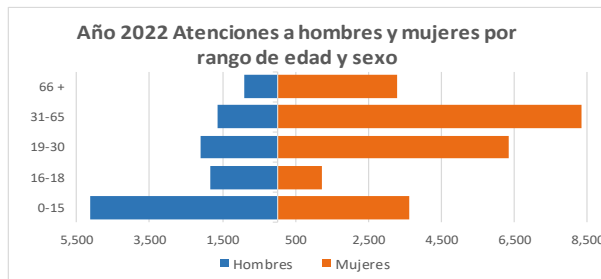
## Anexo 4.5. Activando Tlalpan

### Dirección General de Desarrollo Social

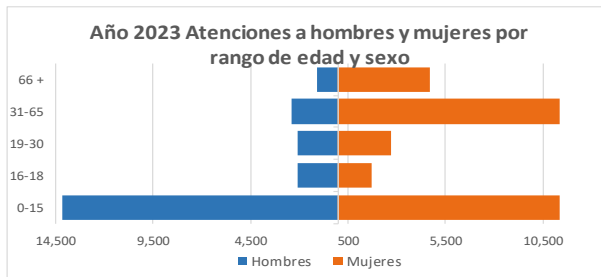
#### Personas atendidas por edad, sexo y periodo de octubre 2021 a septiembre 2023

Meses	Hombres						Mujeres						Total
	0-15	16-18	19-30	31-65	mas de 66	Total	0-15	16-18	19-30	31-65	mas de 66	Total	
Octubre	426	159	253	218	70	1,126	331	73	291	843	316	1,854	2,980
Noviembre	415	135	185	147	68	950	324	64	243	891	292	1,814	2,764
Diciembre	312	72	138	111	25	658	192	45	188	671	202	1,298	1,956
<b>Total 2021</b>	<b>1,153</b>	<b>366</b>	<b>576</b>	<b>476</b>	<b>163</b>	<b>2,734</b>	<b>847</b>	<b>182</b>	<b>722</b>	<b>2,405</b>	<b>810</b>	<b>4,966</b>	<b>7,700</b>
Febrero	47	52	39	26	22	186	25	44	181	44	22	316	502
Marzo	136	45	45	30	61	317	87	65	555	215	106	1,028	1,345
Abril	118	53	64	44	35	314	97	48	406	165	81	797	1,111
Mayo	184	92	103	69	65	513	117	71	767	384	189	1,528	2,041
Junio	158	78	109	73	46	464	84	75	699	341	167	1,366	1,830
Julio	338	237	218	145	133	1,071	240	191	1,074	471	232	2,208	3,279
Agosto	1,327	396	159	106	83	2,071	903	288	912	616	303	3,022	5,093
Septiembre	355	86	115	132	93	781	260	59	202	940	452	1,913	2,694
<b>Feb-sep 2022</b>	<b>2,663</b>	<b>1,039</b>	<b>852</b>	<b>625</b>	<b>538</b>	<b>5,717</b>	<b>1,813</b>	<b>841</b>	<b>4,796</b>	<b>3,176</b>	<b>1,552</b>	<b>12,178</b>	<b>17,895</b>
Octubre	917	344	546	470	151	2,428	713	159	628	1,815	681	3,996	6,424
Noviembre	890	287	394	314	148	2,033	693	137	520	1,914	627	3,891	5,924
Diciembre	672	157	297	239	55	1,420	415	97	405	1,445	435	2,797	4,217
<b>Oct-nov-2022</b>	<b>2,479</b>	<b>788</b>	<b>1,237</b>	<b>1,023</b>	<b>354</b>	<b>5,881</b>	<b>1,821</b>	<b>393</b>	<b>1,553</b>	<b>5,174</b>	<b>1,743</b>	<b>10,684</b>	<b>16,565</b>
<b>Total 2022</b>	<b>5,142</b>	<b>1,827</b>	<b>2,089</b>	<b>1,648</b>	<b>892</b>	<b>11,598</b>	<b>3,634</b>	<b>1,234</b>	<b>6,349</b>	<b>8,350</b>	<b>3,295</b>	<b>22,862</b>	<b>34,460</b>
Febrero	413	0	59	59	0	531	177	0	118	767	177	1,239	1,770
Marzo	1,355	80	199	119	40	1,793	998	40	239	1,591	598	3,466	5,259
Abril	704	194	171	138	63	1,269	551	115	218	717	293	1,894	3,163
Mayo	2,360	480	440	1,000	440	4,720	2,240	480	440	1,480	720	5,360	10,080
Junio	1,297	189	199	144	55	1,884	1,101	231	436	1,435	586	3,789	5,673
Julio	4,480	640	480	320	240	6,160	3,480	440	600	2,560	1,160	8,240	14,400
Agosto	1,768	263	257	296	139	2,723	1,424	217	341	1,425	588	3,995	6,718
Septiembre	1,768	263	257	296	139	2,723	1,424	217	341	1,425	588	3,995	6,718
<b>Feb-sep 2023</b>	<b>14,145</b>	<b>2,109</b>	<b>2,062</b>	<b>2,372</b>	<b>1,116</b>	<b>21,803</b>	<b>11,395</b>	<b>1,740</b>	<b>2,733</b>	<b>11,400</b>	<b>4,710</b>	<b>31,978</b>	<b>53,781</b>
<b>Acumulado 21 - 23</b>	<b>20,440</b>	<b>4,302</b>	<b>4,727</b>	<b>4,496</b>	<b>2,171</b>	<b>36,135</b>	<b>15,876</b>	<b>3,156</b>	<b>9,804</b>	<b>22,155</b>	<b>8,815</b>	<b>59,806</b>	<b>95,941</b>

Rango de edad	Sexo		Total
	Hombre	Mujeres	
0-15 años	5,142	3,634	8,776
16-18 años	1,827	1,234	3,061
19-30 años	2,089	6,349	8,438
31-65 años	1,648	8,350	9,998
más de 65 años	892	3,295	4,187
<b>Total</b>	<b>11,598</b>	<b>22,862</b>	<b>34,460</b>



Rango de edad	Sexo		Total
	Hombre	Mujeres	
0-15 años	14,145	11,395	25,540
16-18 años	2,109	1,740	3,849
19-30 años	2,062	2,733	4,795
31-65 años	2,372	11,400	13,772
más de 65 años	1,116	4,710	5,825
<b>Total</b>	<b>21,803</b>	<b>31,978</b>	<b>53,781</b>



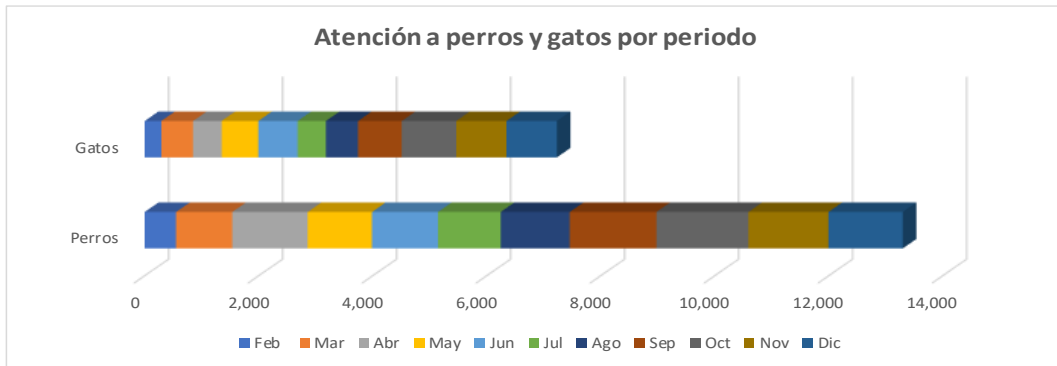
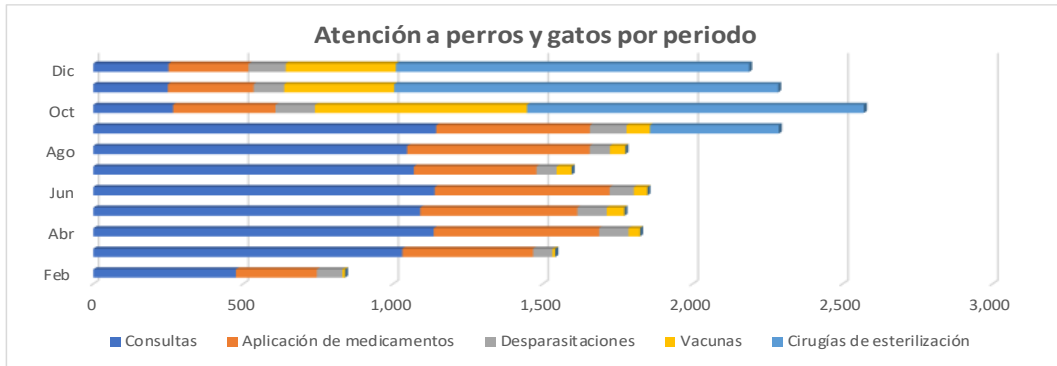
**Anexo 5. Salud y cuidado animal**  
**Dirección General de Desarrollo Social**  
**Periodo reportado de febrero a diciembre 2022**



**Atención a perros y gatos por periodo**

Mes	Feb	Mar	Abr	May	Jun	Jul	Ago	Sep	Oct	Nov	Dic	Total
Consultas	476	1,031	1,136	1,091	1,139	1,070	1,047	1,144	266	249	251	<b>8,900</b>
Cirugías de esterilización	0	0	0	0	0	0	0	430	1,124	1,281	1,178	<b>4,013</b>
Aplicación de medicamentos	270	436	551	524	584	409	609	513	342	286	267	<b>4,791</b>
Desparasitaciones	85	65	99	98	80	67	68	122	132	102	124	<b>1,042</b>
Vacunas	9	9	38	59	46	50	51	78	707	367	368	<b>1,782</b>
<b>Total</b>	<b>840</b>	<b>1,541</b>	<b>1,824</b>	<b>1,772</b>	<b>1,849</b>	<b>1,596</b>	<b>1,775</b>	<b>2,287</b>	<b>2,571</b>	<b>2,285</b>	<b>2,188</b>	<b>20,528</b>

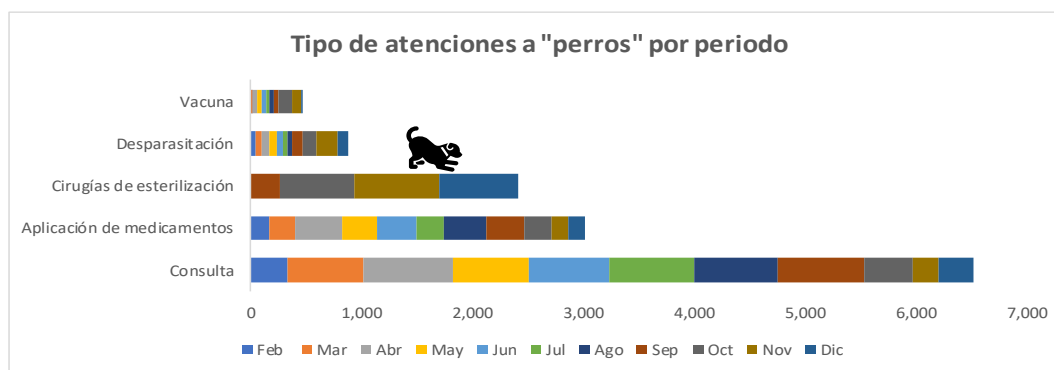
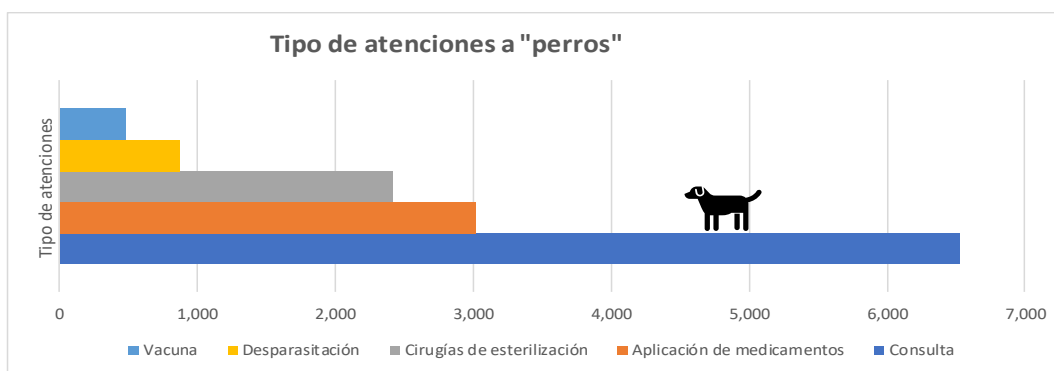
Animal de Compañía	Feb	Mar	Abr	May	Jun	Jul	Ago	Sep	Oct	Nov	Dic	Total
Perros	549	986	1,323	1,128	1,157	1,100	1,212	1,521	1,614	1,404	1,304	<b>13,298</b>
Gatos	291	555	501	644	692	496	563	766	957	881	884	<b>7,230</b>
<b>Total</b>	<b>840</b>	<b>1,541</b>	<b>1,824</b>	<b>1,772</b>	<b>1,849</b>	<b>1,596</b>	<b>1,775</b>	<b>2,287</b>	<b>2,571</b>	<b>2,285</b>	<b>2,188</b>	<b>20,528</b>



**Anexo 5. Salud y cuidado animal**  
**Dirección General de Desarrollo Social**  
**Periodo reportado de febrero a diciembre 2022**

**Atención por animal de compañía - Perros** 

Animal de Compañía	Feb	Mar	Abr	May	Jun	Jul	Ago	Sep	Oct	Nov	Dic	Total
<b>Consulta</b>	325	697	798	694	719	769	758	782	435	230	320	<b>6,527</b>
<b>Aplicación de medicamentos</b>	171	233	415	317	359	251	382	333	256	145	156	<b>3,018</b>
<b>Cirugías de esterilización</b>	0	0	0	0	0	0	0	258	674	769	707	<b>2,408</b>
<b>Desparasitación</b>	48	47	73	72	43	45	37	97	128	187	98	<b>875</b>
<b>Vacuna</b>	5	9	37	45	36	35	35	51	121	73	23	<b>470</b>
<b>Total</b>	<b>549</b>	<b>986</b>	<b>1,323</b>	<b>1,128</b>	<b>1,157</b>	<b>1,100</b>	<b>1,212</b>	<b>1,521</b>	<b>1,614</b>	<b>1,404</b>	<b>1,304</b>	<b>13,298</b>



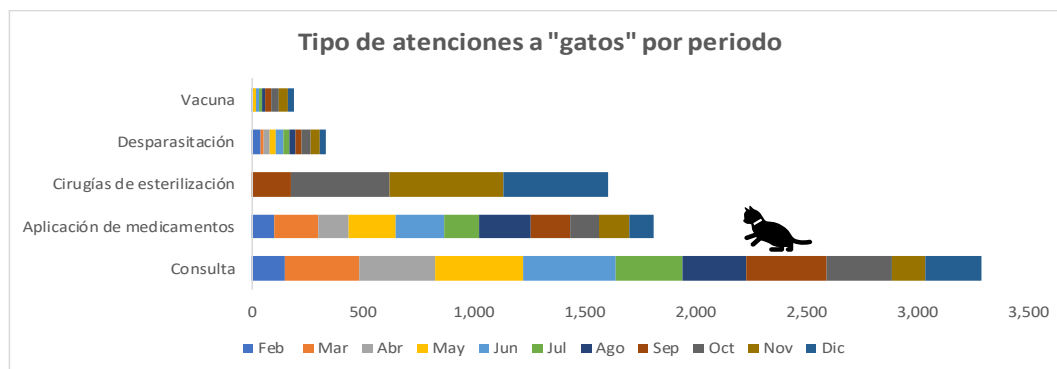
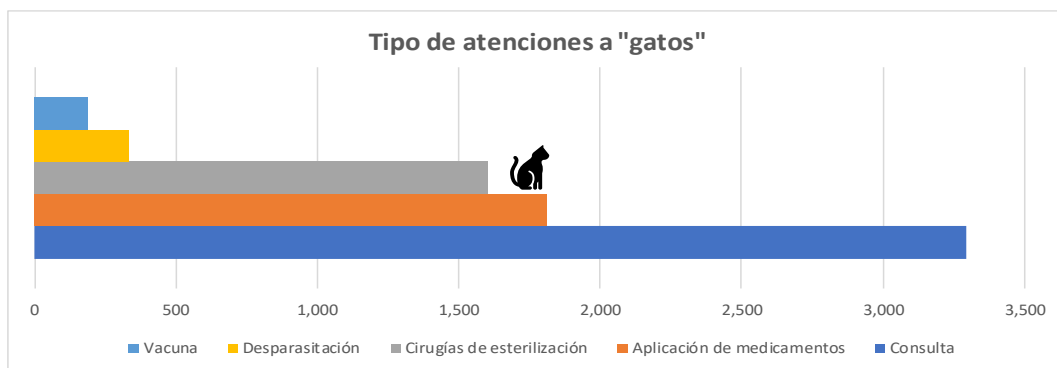


**Anexo 5. Salud y cuidado animal**  
**Dirección General de Desarrollo Social**  
**Periodo reportado de febrero a diciembre 2022**

**Atención por animal de compañía - Gatos**





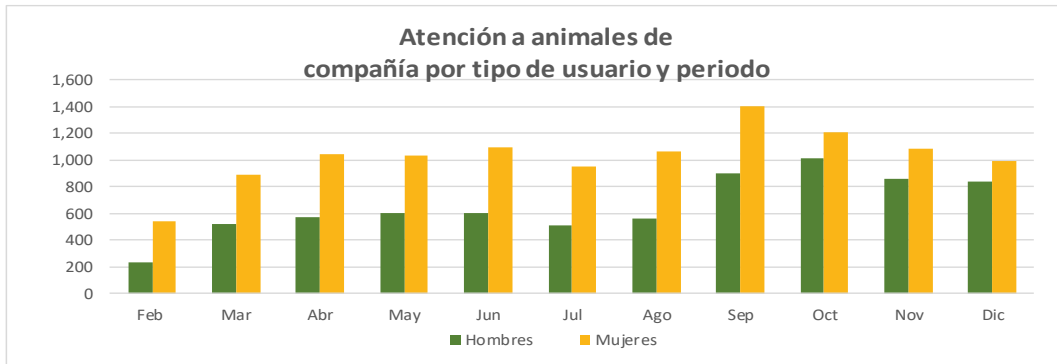
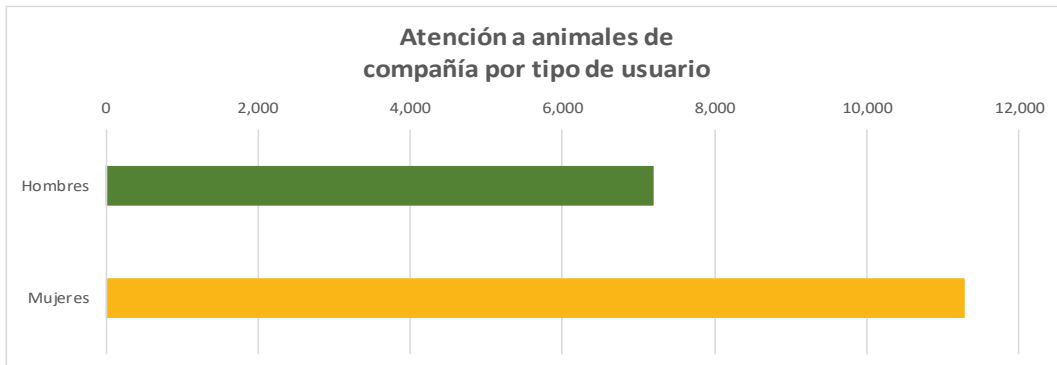
Animal de Compañía	Feb	Mar	Abr	May	Jun	Jul	Ago	Sep	Oct	Nov	Dic	Total
Consulta	151	334	338	397	420	301	289	362	297	147	257	<b>3,293</b>
Aplicación de medicamentos	99	203	136	207	225	158	227	180	134	135	109	<b>1,813</b>
Cirugías de esterilización	0	0	0	0	0	0	0	172	450	512	471	<b>1,605</b>
Desparasitación	37	18	26	26	37	22	31	25	45	41	25	<b>333</b>
Vacuna	4	0	1	14	10	15	16	27	31	46	22	<b>186</b>
<b>Total</b>	<b>291</b>	<b>555</b>	<b>501</b>	<b>644</b>	<b>692</b>	<b>496</b>	<b>563</b>	<b>766</b>	<b>957</b>	<b>881</b>	<b>884</b>	<b>7,230</b>



**Anexo 5. Salud y cuidado animal**  
**Dirección General de Desarrollo Social**  
**Periodo reportado de febrero a diciembre 2022**

**Atenciones a animales de compañía por tipo de usuario**

Usuario	Feb	Mar	Abr	May	Jun	Jul	Ago	Sep	Oct	Nov	Dic	Total
Hombres 	229	523	570	607	606	513	559	898	1,007	856	838	7,206
Mujeres 	545	888	1,039	1,031	1,097	946	1,059	1,405	1,210	1,085	992	11,297
<b>Total</b>	<b>774</b>	<b>1,411</b>	<b>1,609</b>	<b>1,638</b>	<b>1,703</b>	<b>1,459</b>	<b>1,618</b>	<b>2,303</b>	<b>2,217</b>	<b>1,941</b>	<b>1,830</b>	<b>18,503</b>



## Anexo 5. Salud y cuidado animal

### Dirección General de Desarrollo Social

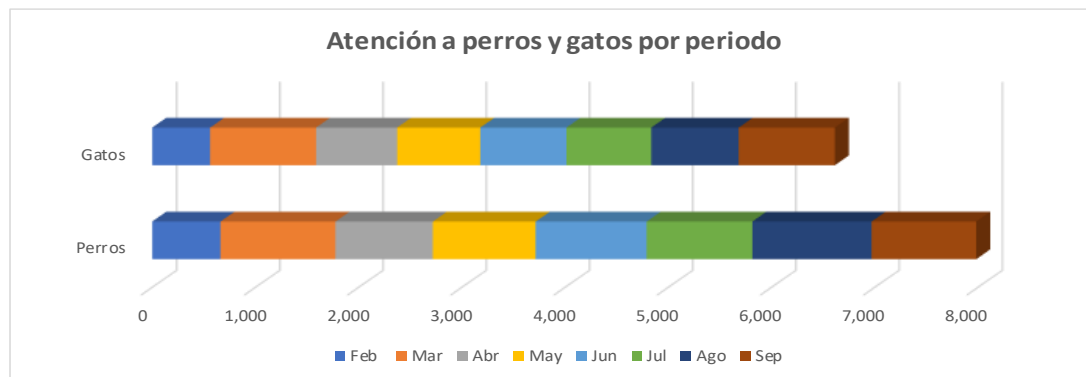
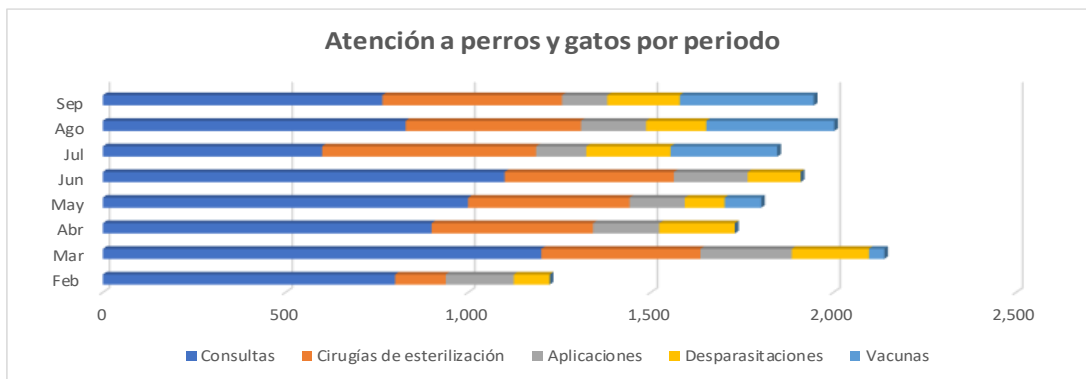
### Periodo reportado de febrero a septiembre 2023

Atención a perros y gatos por periodo de febrero a septiembre 2023



Mes	Feb	Mar	Abr	May	Jun	Jul	Ago	Sep	Total
Consultas	800	1,200	900	1,000	1,100	600	829	765	7,194
Cirugías de esterilización	139	436	442	442	463	586	480	492	3,480
Aplicaciones	186	250	181	151	202	137	178	124	1,409
Desparasitaciones	98	211	207	109	145	231	165	198	1,364
Vacunas	0	42	0	100	0	292	350	367	1,151
<b>Total</b>	<b>1,223</b>	<b>2,139</b>	<b>1,730</b>	<b>1,802</b>	<b>1,910</b>	<b>1,846</b>	<b>2,002</b>	<b>1,946</b>	<b>14,598</b>

Animal de Compañía	Feb	Mar	Abr	May	Jun	Jul	Ago	Sep	Total
Perros	662	1,113	944	996	1,075	1,024	1,156	1,014	7,984
Gatos	561	1,026	786	806	835	822	846	932	6,614
<b>Total</b>	<b>1,223</b>	<b>2,139</b>	<b>1,730</b>	<b>1,802</b>	<b>1,910</b>	<b>1,846</b>	<b>2,002</b>	<b>1,946</b>	<b>14,598</b>

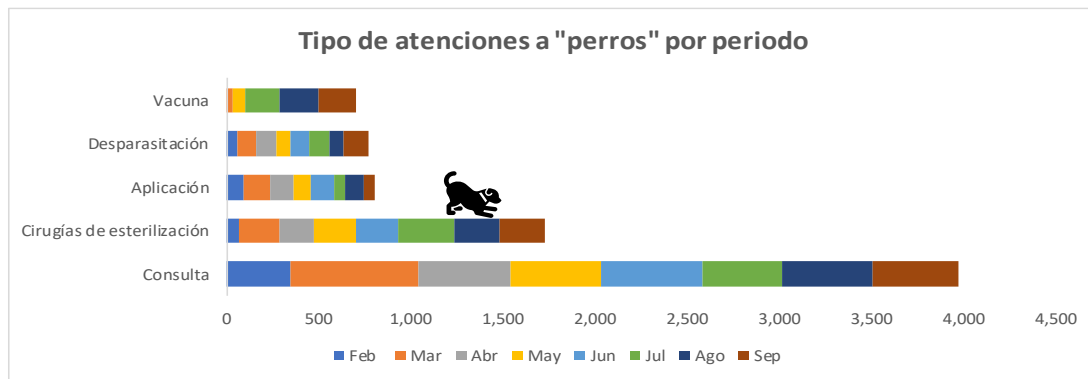
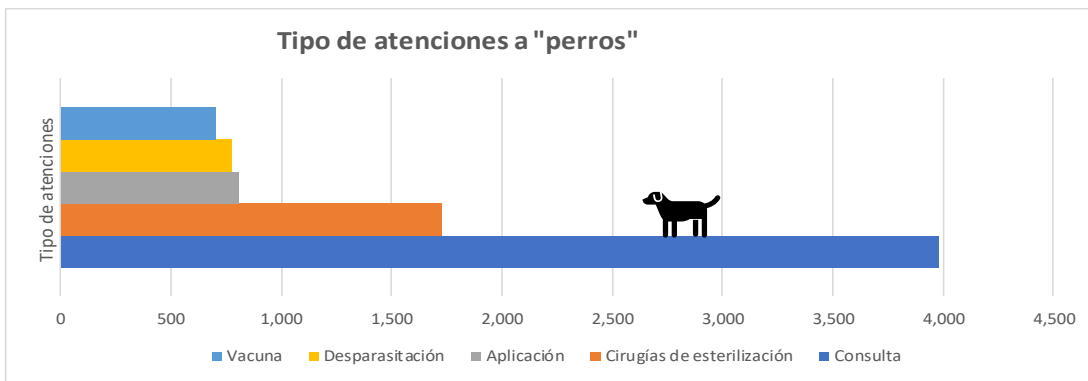


**Anexo 5. Salud y cuidado animal**  
**Dirección General de Desarrollo Social**  
**Periodo reportado de febrero a septiembre 2023**

**Atención por animal de compañía - Perros**



Animal de Compañía	Feb	Mar	Abr	May	Jun	Jul	Ago	Sep	Total
Consulta	344	700	500	490	550	430	499	465	<b>3,978</b>
Cirugías de esterilización	68	217	191	227	232	303	242	246	<b>1,726</b>
Aplicación	92	143	131	91	130	57	98	64	<b>806</b>
Desparasitación	58	106	107	79	95	115	75	138	<b>773</b>
Vacuna	0	32	0	67	0	192	210	200	<b>701</b>
<b>Total</b>	<b>562</b>	<b>1,198</b>	<b>929</b>	<b>954</b>	<b>1,007</b>	<b>1,097</b>	<b>1,124</b>	<b>1,113</b>	<b>7,984</b>

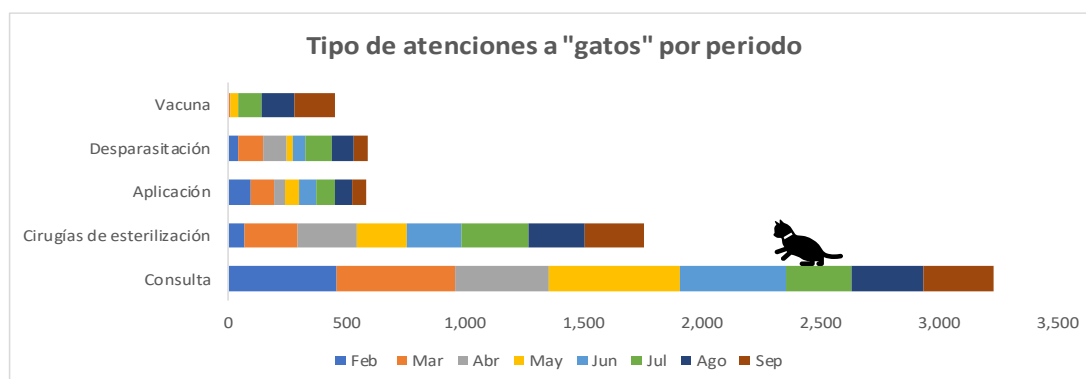
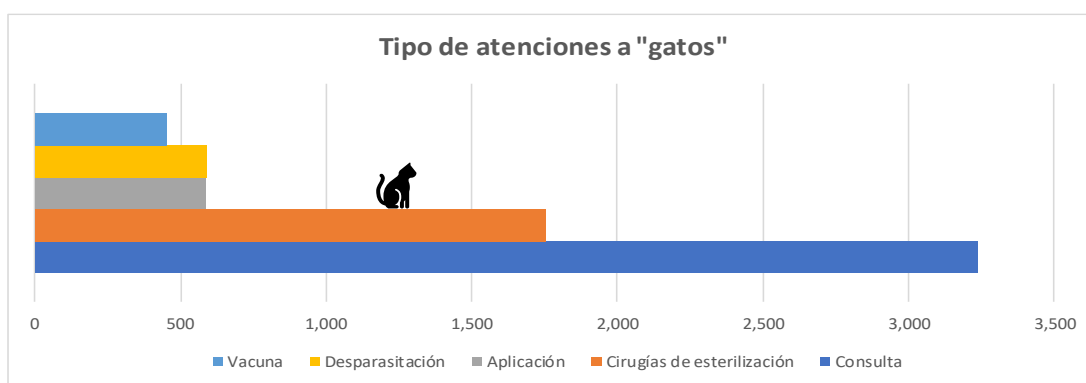


**Anexo 5. Salud y cuidado animal**  
**Dirección General de Desarrollo Social**  
**Periodo reportado de febrero a septiembre 2023**

**Atención por animal de compañía - Gatos**





Animal de Compañía	Feb	Mar	Abr	May	Jun	Jul	Ago	Sep	Total
Consulta	456	500	400	550	450	280	300	300	<b>3,236</b>
Cirugías de esterilización	71	219	251	215	231	283	238	246	<b>1,754</b>
Aplicación	94	97	50	60	72	80	70	60	<b>583</b>
Desparasitación	40	105	100	30	50	116	90	60	<b>591</b>
Vacuna	0	10	0	33	0	100	140	167	<b>450</b>
<b>Total</b>	<b>661</b>	<b>931</b>	<b>801</b>	<b>888</b>	<b>803</b>	<b>859</b>	<b>838</b>	<b>833</b>	<b>6,614</b>

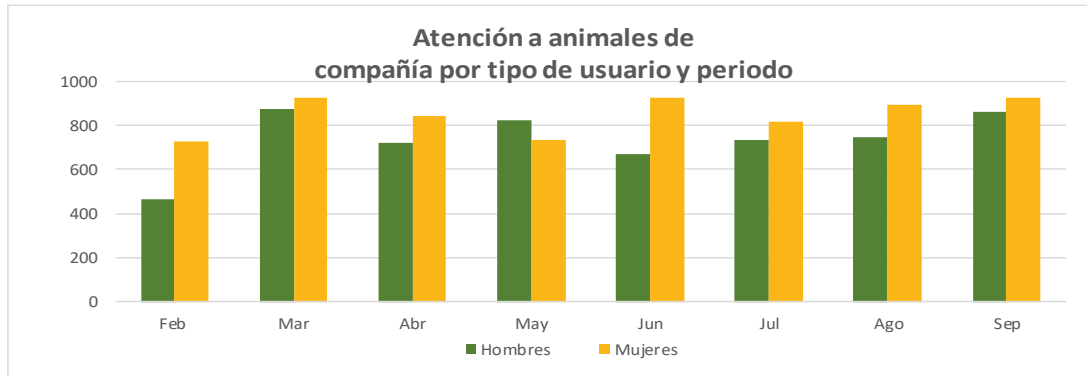
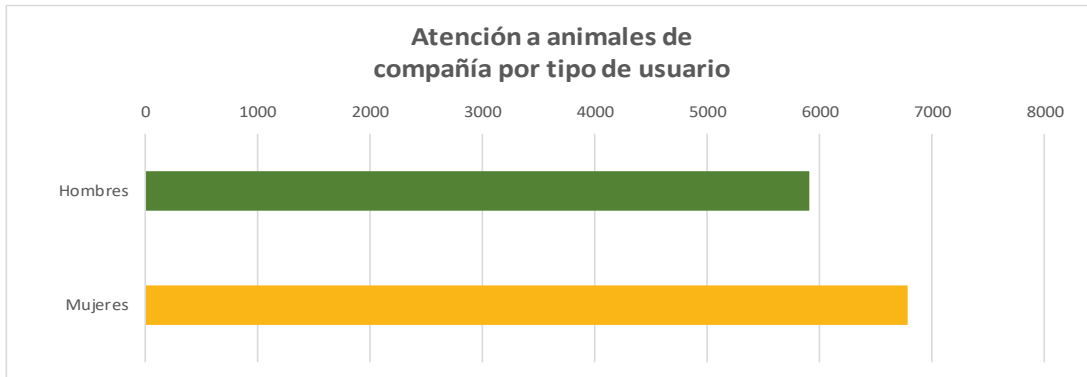


**Anexo 5. Salud y cuidado animal**  
**Dirección General de Desarrollo Social**

**Periodo reportado de febrero a septiembre 2023**

Atenciones a animales de compañía por tipo de usuario

Usuario	Feb	Mar	Abr	May	Jun	Jul	Ago	Sep	Total
Hombres 	535	1,094	913	1,052	902	1,038	988	1,110	7,632
Mujeres 	796	1,146	1,092	950	1,156	1,100	1,132	1,172	8,544
<b>Total</b>	<b>1,331</b>	<b>2,240</b>	<b>2,005</b>	<b>2,002</b>	<b>2,058</b>	<b>2,138</b>	<b>2,120</b>	<b>2,282</b>	<b>16,176</b>



**Anexo 6.1.a. Centros de Desarrollo Infantil**  
**Dirección General de Derechos Culturales y Educativos**  
**Servicios acumulados por periodo de los años 2021, 2022 y 2023**

**Promedio de matrícula mensual por CENDI**

Periodo	Cabaña Encantada	Lomas Hidalgo	Miguel Hidalgo	Mirador	Villa Coapa	Total
Octubre	81	94	50	91	66	382
Noviembre	81	94	50	91	66	382
Diciembre	81	94	50	91	66	382
<b>Matrícula Oct - Dic 2021</b>	<b>81</b>	<b>94</b>	<b>50</b>	<b>91</b>	<b>66</b>	<b>382</b>
Enero	81	94	50	91	66	382
Febrero	81	94	50	91	66	382
Marzo	81	94	50	91	66	382
Abril	81	94	50	91	66	382
Mayo	81	94	50	91	66	382
Junio	81	94	50	91	66	382
Julio	81	94	50	91	66	382
Agosto	90	97	49	93	70	399
Septiembre	90	101	49	93	70	403
<b>Matrícula Ene - Sep 2022</b>	<b>83</b>	<b>95</b>	<b>50</b>	<b>91</b>	<b>67</b>	<b>386</b>
Octubre	93	97	49	96	70	405
Noviembre	93	97	49	96	70	405
Diciembre	93	97	49	96	70	405
<b>Matrícula Oct - Dic 2022</b>	<b>93</b>	<b>97</b>	<b>49</b>	<b>96</b>	<b>70</b>	<b>405</b>
<b>Matrícula Ene - Dic 2022</b>	<b>86</b>	<b>96</b>	<b>50</b>	<b>93</b>	<b>68</b>	<b>391</b>
Enero	88	78	49	95	69	379
Febrero	88	78	49	95	69	379
Marzo	88	78	49	95	69	379
Abril	88	78	49	95	43	353
Mayo	88	78	49	95	43	353
Junio	88	78	49	95	43	353
Julio	88	46	49	92	43	318
Agosto	88	46	49	92	43	318
Septiembre	90	100	50	90	70	400
<b>Matrícula Ene - Sep 2023</b>	<b>88</b>	<b>73</b>	<b>49</b>	<b>94</b>	<b>55</b>	<b>359</b>
<b>Promedio acumulado de Matrículas (2021 - 2023)</b>	<b>86</b>	<b>87</b>	<b>49</b>	<b>93</b>	<b>63</b>	<b>378</b>

## Anexo 6.1.b.Cybertlalpan y CAV

### Dirección General de Derechos Culturales y Educativos

#### Servicios acumulados por periodo de los años 2021, 2022 y 2023

Periodo	Préstamo de equipos de cómputo	COLBACH	Asesorías media superior y superior	Prepa en Línea	Servicio INEA alfabetización	Servicio de INEA	Asesorías primaria y secundaria	Taller de alfabetización digital	Talleres varios	Total
Octubre	78	17	104	187	4	172	68	169	92	891
Noviembre	113	11	103	195	14	218	33	141	44	872
Diciembre	70	5	51	119	15	107	30	100	65	562
<b>Total Oct -Dic 2021</b>	<b>261</b>	<b>33</b>	<b>258</b>	<b>501</b>	<b>33</b>	<b>497</b>	<b>131</b>	<b>410</b>	<b>201</b>	<b>2,325</b>
Enero	126	8	48	91	6	74	78	7	39	477
Febrero	144	5	43	61	8	210	108	3	176	758
Marzo	147	3	44	93	27	192	67	18	86	677
Abril	252	13	23	116	12	97	76	27	41	657
Mayo	150	16	56	133	21	94	84	49	17	620
Junio	301	14	17	63	13	31	120	85	9	653
Julio	239	0	24	100	4	201	71	3	23	665
Agosto	405	14	43	99	34	74	95	18	38	820
Septiembre	327	15	5	51	2	90	16	10	18	534
<b>Total Ene - Sep 2022</b>	<b>2,091</b>	<b>88</b>	<b>303</b>	<b>807</b>	<b>127</b>	<b>1,063</b>	<b>715</b>	<b>220</b>	<b>447</b>	<b>5,861</b>
Octubre	373	15	94	104	59	125	74	24	47	915
Noviembre	171	15	22	49	34	259	123	43	73	789
Diciembre	107	8	36	31	27	161	78	19	33	500
<b>Total Oct-Dic 2022</b>	<b>651</b>	<b>38</b>	<b>152</b>	<b>184</b>	<b>120</b>	<b>545</b>	<b>275</b>	<b>86</b>	<b>153</b>	<b>2,204</b>
<b>Total Ene - Dic 2022</b>	<b>2,742</b>	<b>126</b>	<b>455</b>	<b>991</b>	<b>247</b>	<b>1,608</b>	<b>990</b>	<b>306</b>	<b>600</b>	<b>8,065</b>
Enero	179	10	60	66	9	43	64	39	41	511
Febrero	378	28	78	61	166	96	42	15	48	912
Marzo	508	16	91	65	78	164	80	7	85	1,094
Abril	324	15	53	70	97	160	54	87	85	945
Mayo	341	14	64	72	63	186	89	23	115	967
Junio	138	26	36	42	48	255	49	29	107	730
Julio	256	17	53	77	296	288	58	49	32	1,126
Agosto	443	22	62	68	89	175	61	34	85	1,039
Septiembre	320	19	65	65	106	171	62	35	75	918
<b>Total Ene - Sep 2023</b>	<b>2,887</b>	<b>167</b>	<b>562</b>	<b>586</b>	<b>952</b>	<b>1,538</b>	<b>559</b>	<b>318</b>	<b>673</b>	<b>8,242</b>
<b>Promedio acumulado años (2021 - 2023)</b>	<b>5,890</b>	<b>326</b>	<b>1,275</b>	<b>2,078</b>	<b>1,232</b>	<b>3,643</b>	<b>1,680</b>	<b>1,034</b>	<b>1,474</b>	<b>18,632</b>



**Anexo 6.1.c. Personas usuarias de bibliotecas**  
**Dirección General de Derechos Culturales y Educativos**  
**Servicio a personas usuarias**

Biblioteca pública	Oct - Dic 2021			Ene - Sep 2022			Oct - Dic 2022			Ene - Sep 2023			Total segundo año de gobierno
	H	M	Total	H	M	Total	H	M	Total	H	M	Total	
Belvedere	44	53	97	364	514	878	117	273	390	329	646	975	2,340
Bosques	22	15	37	201	380	581	171	281	452	341	603	944	2,014
Filomeno González Sosa	63	73	136	249	285	534	99	195	294	301	386	687	1,651
Iztapalotl	45	57	102	381	455	836	148	329	477	585	917	1,502	2,917
Jaime Torres Bodet	12	11	23	108	169	277	85	73	158	234	296	530	988
Jerónimo Martínez Díaz	68	157	225	612	975	1,587	380	365	745	1,015	712	1,727	4,284
José Aguirre y Ramos	95	103	198	347	448	795	82	70	152	256	276	532	1,677
La Central de Tlalpan	103	116	219	1,397	1,717	3,114	933	1,473	2,406	2,991	3,837	6,828	12,567
La Tortuga Xolalpa	56	85	141	236	401	637	48	58	106	206	268	474	1,358
Lomas de Cuilotepec	71	48	119	212	307	519	101	120	221	454	424	878	1,737
Prof. Paulino Tlamatzin Velázquez	38	30	68	244	268	512	72	73	145	155	217	372	1,097
Rafael Ramírez	46	55	101	173	229	402	146	208	354	398	739	1,137	1,994
Renato Leduc	29	13	42	562	673	1,235	198	405	603	710	1,320	2,030	3,910
San Nicolás Tolentino	45	50	95	153	152	305	87	119	206	143	262	405	1,011
San Pedro Mártir	32	10	42	367	460	827	96	138	234	344	367	711	1,814
Santo Tomás Ajusco	41	20	61	75	127	202	31	82	113	87	152	239	615
Tlalmille	73	46	119	210	221	431	135	134	269	480	432	912	1,731
Valentín Gómez Farías	122	112	234	572	1,071	1,643	412	728	1,140	1,107	1,649	2,756	5,773
Dr. Roberto L. Mantilla Molina	0	0	0	0	0	0	0	0	0	909	1,014	1,923	1,923
<b>Total</b>	<b>1,005</b>	<b>1,054</b>	<b>2,059</b>	<b>6,463</b>	<b>8,852</b>	<b>15,315</b>	<b>3,341</b>	<b>5,124</b>	<b>8,465</b>	<b>11,045</b>	<b>14,517</b>	<b>25,562</b>	<b>51,401</b>

## Anexo 6.1.d. Mantenimiento e Infraestructura Educativa

1 de 2

### Dirección General de Obras y Desarrollo Urbano

### Periodo acumulado de los años 2021, 2022 y 2023

No.	Colonia	Nombre : Inmueble, Calle, Avenida, Otro	Cantidad	Breve descripción de la obra
<b>Periodo de octubre a diciembre 2021</b>				
1	Cultura Maya	Escuela Primaria "Domingo Martínez Paredes"	1	Trabajos de herrería, de mantenimiento y reparación.
2	Isidro Fabela (Poniente)	Escuela Primaria "Cuicuilco"	1	Trabajos de mantenimiento y reparación.
3	Parres El Guarda	Jardín de Niños "Parres", Escuela Primaria "Estado de Nayarit"	2	Trabajos de herrería, de mantenimiento y reparación.
4	Popular Santa Teresa	Centro de Atención Múltiple (CAM) No. 64	1	Trabajos de mantenimiento y reparación.
5	San Andrés Totoltepec	Jardín de Niños "Cuahtémoc".	1	Trabajos de mantenimiento y reparación.
6	San Miguel Ajusco	Jardín de Niños "Taviche"	1	Trabajos de albañilería y aplicación de pintura en diversas áreas.
7	San Miguel Topilejo	Jardín de Niños "Topilli", Escuela Primaria "Mauritania" Escuela Primaria "Salvador Trejo Escobedo"	3	Trabajos de mantenimiento, reparación y de desazolve.
8	San Pedro Mártir	Escuela San Pedro Mártir	1	Aplicación de pintura en diversas áreas y aplicación de impermeabilizante.
<b>Total</b>			<b>11</b>	
<b>Periodo de enero a septiembre 2022</b>				
1	Arenal Puerta Tepepan	Escuela Secundaria No. 125 "Pablo Casals"	1	Trabajos de albañilería, de mantenimiento y reparación.
2	Cultura Maya	Escuela Primaria "Domingo Martínez Paredes", Escuela Primaria "Prof. Hermilo Zavalza del Valle".	2	Trabajos de mantenimiento y reparación.
3	Cumbres de Tepetongo	Jardín de Niños "Atenea".	1	Trabajos de herrería, de mantenimiento y reparación.
4	Isidro Fabela (Poniente)	Escuela Primaria "General Felipe Ángeles".	1	Trabajos de mantenimiento y reparación.
5	Jardines del Ajusco	Escuela Secundaria no. 195 "Tlamachiupan".	1	Trabajos de mantenimiento y reparación.
6	Miguel Hidalgo 3a Sección	Escuela Primaria "Alfredo V. Bonfil", Escuela Primaria "Prof. José Socorro Benítez"	2	Trabajos de mantenimiento y reparación.
7	Narciso Mendoza UH Villa Coapa Sm 6	Escuela Primaria "Ucrania"	1	Trabajos de mantenimiento y reparación.
8	Popular Santa Teresa	Escuela Secundaria No. 93 "Rosario Castellanos Quinto", Centro de Atención Múltiple No. 64.	2	Trabajos de mantenimiento y reparación.
9	Residencial Villa Coapa	Escuela Secundaria Técnica No. 40 "Virgilio Camacho Paniagua"	1	Trabajos de albañilería.
10	San Andrés Totoltepec	Jardín de Niños "Cuahtémoc".	1	Trabajos de mantenimiento y reparación.
11	San Lorenzo Huipulco	Escuela Primaria "Estado de San Luis Potosí".	1	Trabajos de herrería, de mantenimiento y reparación.
12	San Miguel Topilejo	Jardín de Niños "Topilli"	1	Trabajos de herrería.
13	San Pedro Mártir	Escuela Primaria "Fuerzas Armadas de México".	1	Aplicación de pintura en diversas áreas
14	Santa Úrsula Xitla	Jardín de Niños "Juana de Asbaje".	1	Trabajos de albañilería, de mantenimiento y reparación.
15	Tlalcolgía	Escuela Secundaria No. 276 "Juventino Rosas"	1	Trabajos de mantenimiento, reparación y aplicación de pintura en diversas áreas.
16	Tlalpan Centro	Escuela Secundaria No. 29 "Miguel Hidalgo y Costilla", Escuela Primaria "Ignacio Rodríguez Galván".	2	Trabajos de mantenimiento y reparación.
17	Toriello Guerra	Escuela Primaria "Río Pánuco"	1	Trabajos de herrería, de mantenimiento y reparación.
<b>Total</b>			<b>21</b>	
<b>Periodo de octubre a diciembre 2022</b>				
1	Cuchilla de Padierna	Jardín de Niños "Huitzapiztli".	1	Trabajos de reparación y mantenimiento.
2	Cultura Maya	Escuela Primaria "Hermilo Zavalza del Valle".	1	Trabajos de reparación y mantenimiento. Aplicación de pintura.
3	Lomas de Padierna I	Centro de Desarrollo Infantil "El Mirador".	1	Trabajos de reparación y mantenimiento, colocación de loseta
4	Lomas Hidalgo	Centro de Desarrollo Infantil "Lomas Hidalgo".	1	Trabajos de reparación, mantenimiento y de cerrajería
5	Miguel Hidalgo 4a Sección	Escuela Primaria "Sebastián Lerdo de Tejada".	1	Aplicación de pintura y formación de imágenes con siluetas de figuras geométricas.
6	Narciso Mendoza UH Villa Coapa Supermanzana 3	Escuela Primaria "Somalia".	1	Trabajos de reparación y mantenimiento en en instalaciones hidrosanitarias, de jardinería, electricidad y herrería en rejillas de drenaje. Cambio de 3 gabinetes completos, 44 luminarias, 40 lámparas led y 14 balastras.
7	Parres El Guarda	Jardín de Niños "Parres".	1	Trabajos de reparación y mantenimiento a instalaciones eléctricas e hidrosanitarias

## Anexo 6.1.d. Mantenimiento e Infraestructura Educativa

2 de 2

### Dirección General de Obras y Desarrollo Urbano

#### Acumulado de los años 2021 al 2023

No.	Colonia	Nombre : Inmueble, Calle, Avenida, Otro	Cantidad	Breve descripción de la obra
8	Pedregal de San Nicolas 2a Sección	Centro de Desarrollo Infantil "Cabaña encantada"	1	Trabajos de reparación y mantenimiento en instalaciones de gas y de cerrajería
9	Pueblo Quieto	Jardín de Niños "Tzinti".	1	Limpieza de techumbre y lavado de cisterna
10	San Andrés Totoltepec	Escuela Primaria "Tiburcio Montiel".	1	Limpieza de tanques elevados de 1,100 l.
11	San Miguel Xicalco	Centro de Atención Múltiple (CAM) No. 69.	1	Trabajos de reparación, mantenimiento en sistema de bombeo, y trabajos de electricidad en bombas
12	Tlalimille	Jardín de Niños "Estado de Tamaulipas".	1	Aplicación de pintura en fachada y guardapolvos Aplicación de pintura en muros de contención, construcción de banquetas y escalones.
13	Tlalpan Centro	Escuela Primaria de Participación Social No. 5.	1	Trabajos de albañilería en losas y enladrillado; reparación y mantenimiento en instalación hidrosanitaria
14	UH Fuentes Brotantes Miguel Hidalgo	Jardín de Niños "Itzcalli". Escuela Primaria "Patria y Libertad".	2	Trabajos de reparación y mantenimiento en instalación hidrosanitaria Trabajos de reparación y mantenimiento en instalaciones hidrosanitarias y trabajos de desazolve
<b>Total</b>			<b>15</b>	
<b>Periodo de enero a septiembre 2023</b>				
1	2 de octubre	Jardín de Niños "Ajusco".	1	Aplicación de pintura en bardas perimetrales y elaboración de figuras triangulares en bardas colores azul, verde, amarillo y rosa.
2	Cuchilla de Padierna	Escuela Secundaria No. 281 "Tlacotalpan". Escuela Primaria "Profa. Emma Godoy".	2	Aplicación de pintura en varias áreas, elaboración de figuras triangulares en bardas, trabajos de desazolve.
3	Cultura Maya	Jardín de Niños "Prof. Rafael Ramírez".	1	Rotulación de figuras geométricas.
4	Ex Hacienda Coapa	Jardín de Niños "Miguel Ángel Buonarroti".	1	Trabajos de reparación y mantenimiento en instalaciones eléctricas, cambio de alimentador.
5	Lomas de Padierna I	Jardín de Niños "Celic".	1	Aplicación de pintura en varias áreas, figuras geométricas, trabajos de herrería.
6	Miguel Hidalgo	Escuela Secundaria No. 173 "Yuri Gagarin"	1	Aplicación de pintura.
7	Miguel Hidalgo 4a Sección	Jardín de Niños "Xochiconetl".	1	Aplicación de pintura, rotulación de figuras geométricas.
8	Pedregal de San Nicolas 1a Sección	Escuela Primaria "Prof. Eliseo Bándala Fernández".	1	Trabajos de reparación y mantenimiento en instalaciones eléctricas.
9	Plan de Ayala	Escuela Primaria "Miguel Bustos Cerecedo".	1	Trabajos de albañilería.
10	San Juan Tepeximilpa	Escuela Primaria "Prof. Sóstenes N. Chapa Nieto".	1	Trabajos de reparación y mantenimiento en instalaciones hidrosanitarias.
11	San Miguel Topilejo	Escuela Primaria "Ateneo de la Juventud".	1	Trabajos de reparación y mantenimiento en instalaciones eléctricas.
12	San Miguel Xicalco	Jardín de Niños "Mextlixóchitl".	1	Trabajos de albañilería, elaboración y colocación de zaguán
13	San Pedro Mártir	Escuela Primaria "Prof. Abel Ortega Flores".	1	Trabajos de reparación y mantenimiento en instalaciones hidrosanitarias y ecológicas, cambio de bomba de 2 HP.
14	Tlalcolgía	Escuela Secundaria no. 276 "Juventino Rosas".	1	Trabajos de herrería, cerrajería, reparación y mantenimiento en instalaciones hidrosanitarias y eléctricas.
15	Tlalpan Centro	Escuela Secundaria no. 29 "Miguel Hidalgo y Costilla". Escuela Primaria "Vidal Alcocer".	2	Trabajos de herrería, albañilería, desazolve y plomería. Trabajos de albañilería, colocación de tapa de registro. Trabajos de albañilería, colocación de tubo de PVC en techumbre para bajada de aguas pluviales, trabajos de reparación y mantenimiento de plomería y desazolve en baños, reparación y mantenimiento en instalación eléctrica.
<b>Total</b>			<b>17</b>	

## Anexo 6.2.b. Mantenimiento e Infraestructura Cultural

### Dirección General de Obras y Desarrollo Urbano

#### Periodo acumulado de los años 2021, 2022 y 2023

No.	Colonia	Nombre : Inmueble, Calle, Avenida, Otro	Cantidad	Breve descripción de la obra
<b>Periodo de octubre a diciembre del año 2021</b>				
1	Fuentes de Tepepan	Biblioteca Pública "La Tortuga Xolalpa".	1	Aplicación de pintura en diversas áreas y aplicación de impermeabilizante.
2	Héroes de Padierna I	Biblioteca Pública "Dr. Roberto L. Mantilla Molina".	1	Trabajos de albañilería.
3	Lomas de Cuilotepec	Biblioteca Pública "Lomas de Cuilotepec".	1	Trabajos de reparación, mantenimiento y de herrería.
4	Mirador II	Biblioteca Pública "Iztapalotl".	1	Trabajos de herrería y aplicación de pintura en diversas áreas.
5	Parres El Guarda	Biblioteca Pública "Jaime Torres Bodet".	1	Trabajos de reparación y de mantenimiento.
6	Pedregal de Las Águilas	Biblioteca Pública "Valentín Gómez Farías".	1	Trabajos de reparación, mantenimiento, de herrería y cerrajería.
7	Tlalpan Centro	Biblioteca Central.	1	Trabajos de reparación y de mantenimiento.
<b>Total</b>			<b>7</b>	
<b>Periodo de enero a septiembre del año 2022</b>				
1	Parres El Guarda	Casa de la Cultura "Parres".	1	Trabajos de reparación y mantenimiento en instalaciones hidrosanitarias y eléctricas, de herrería, aplicación de pintura.
2	Pedregal de Las Águilas	Biblioteca Pública "Valentín Gómez Farías".	1	Trabajos de reparación y mantenimiento.
3	Prado Coapa 3a Sección	Biblioteca Pública "San Nicolás Tolentino".	1	Trabajos de reparación y mantenimiento.
4	San Miguel Topilejo	Biblioteca Pública "Prof. Rafael Ramírez".	1	Trabajos de reparación, mantenimiento y de herrería.
5	Tlalpan Centro	Centro Cultural "Casa Frissac".	1	Trabajos de reparación, mantenimiento, de herrería y cerrajería.
<b>Total</b>			<b>5</b>	
<b>Periodo de octubre a diciembre del año 2022</b>				
1	Belvedere Ajusco	Biblioteca pública "Belvedere"	1	Trabajos de reparación y mantenimiento en cisterna y de cerrajería
2	Bosques del Pedregal	Casa de la Cultura "Tlalpan".	1	Aplicación de pintura, trabajos de albañilería, elaboración y colocación de tapa cisterna y mantenimiento a cisterna.
3	Tlalpan Centro	Museo de Historia de Tlalpan. Biblioteca Central. Centro Cultural "Casa Frissac".	3	Trabajos de herrería, reparación y mantenimiento. Trabajos de herrería, reparación y mantenimiento. Trabajos de reparación y mantenimiento de instalaciones hidrosanitarias.
<b>Total</b>			<b>5</b>	
<b>Periodo de enero a septiembre 2023</b>				
1	Parque Nacional Bosque del Pedregal	Casa de la Cultura Tlalpan.	1	Trabajos de reparación y mantenimiento eléctricos y de plomería.
2	Rinconada El Mirador	Biblioteca Pública "Jerónimo Martínez Díaz".	1	Trabajos de reparación y mantenimiento en instalaciones eléctricas.
3	Tlalpan Centro	Centro Cultural "Casa Frissac". Biblioteca Central.	2	Trabajos de plomería. Reparaciones eléctricas y trabajos de desazolve, corte de ramas y barrido fino.
<b>Total</b>			<b>4</b>	
<b>Total Acumulado años 2021, 2022 y 2023</b>			<b>21</b>	

## Anexo 7.1.a. Expo-ventas

Dirección General de Medio Ambiente, Desarrollo Sustentable y Fomento Económico

Periodo acumulado de los años 2021, 2022 y 2023

Fecha	Colonia		Actividad	Total de Expositores	Derrama Económica
<b>Periodo de octubre a noviembre 2021</b>					
Octubre	Plaza del Bolero	1	Tikinelmamikiti To Ha Nimazisin	22	\$187,000.00
Noviembre	Plaza del Bolero	1	Artesanos y productores Tlalpan	29	\$70,000.00
	Plaza del Bolero	1	Elige tu navidad	5	\$75,000.00
<b>Total 2021</b>				<b>3</b>	<b>\$332,000.00</b>
<b>Periodo de febrero a diciembre 2022</b>					
Febrero	Plaza del Bolero	1	Entre Flores y Boleros	7	\$78,000.00
Marzo/abril	Varias	1	Del mar a tu colonia*	11	\$795,480.00
Junio	Explanada de la Alcaldía	1	Por una economía tan grande como su gente	68	\$237,097.00
	Explanada de la Alcaldía	1	Expo Oaxaca	32	\$143,670.00
Julio	Explanada de la Alcaldía	1	Expo Papelerías	70	\$391,735.00
	Plaza del Bolero	1	La Bombilla	5	\$94,120.00
Noviembre	Plaza del Bolero	1	Primera Muestra Gastronómica las Delicias del Conejo	21	\$121,222.00
<b>Total 2022</b>				<b>7</b>	<b>\$1,861,324.00</b>
<b>Periodo de enero a septiembre 2023</b>				<b>Total</b>	<b>Derrama</b>
Febrero	Plaza del Bolero	1	Entre Flores y Boleros Segunda Edición	52	\$144,000.00
Marzo	Explanada de la Alcaldía	1	Bazar día de la mujer	12	\$17,250.00
	Varias	1	Del mar a tu colonia*	11	\$624,100.00
Abril	Universidad del Valle de Mexico Campus Tlalpan.	1	Dia UVM	10	\$24,230.00
Mayo	Explanada de la Alcaldía	1	Bazar 10 de Mayo	20	\$26,080.00
	Tecnológico de Monterrey	1	Mercadito Solidario Miramontes	10	\$12,200.00
Junio	Plaza del Bolero	1	Feria por una economía cooperativa	53	\$131,961.00
Julio	Deportivo Rodolfo Sánchez Taboada	1	Quinta Guelaguetza en Tlalpan	28	\$90,000.00
Agosto	Explanada de la Alcaldía	1	2a Expo-papelerías	70	\$391,735.00
Septiembre	Explanada de la Alcaldía	1	La Feria del Mundo	60	\$345,000.00
<b>Total 2023</b>				<b>10</b>	<b>\$1,806,556.00</b>
<b>Total Acumulado años 2021, 2022 y 2023</b>				<b>20</b>	<b>\$3,999,880.00</b>

## Anexo 7.1.a. Expo-ventas

Dirección General de Medio Ambiente, Desarrollo Sustentable y Fomento Económico

Del mar a tu colonia. Periodo años 2022 y 2023

Fecha	Colonia	Actividad	Total de Expositores	Derrama Económica
<b>Reporte del año 2022</b>				
Marzo	Heroes de Padierna			\$58,880.00
	Isidro Fabela			\$29,600.00
	Mesa de los Hornos			\$63,040.00
	Miguel Hidalgo 2A Seccion			\$32,640.00
	San Lorenzo Huiapulco			\$23,520.00
	San Miguel Ajusco			\$38,240.00
Abril	El Zacaton			\$30,080.00
	Ajusco Medio			\$28,000.00
	Arboledas del Sur			\$32,960.00
	Coapa	Del mar a tu colonia*	11	\$21,440.00
	Ejidos de San Pedro Martir			\$27,520.00
	Juventud Unida			\$34,720.00
	Mesa de los Hornos			\$63,040.00
	Miguel Hidalgo 1A Seccion			\$37,600.00
	Pedregal de San Nicolas 4A Seccion			\$51,520.00
	Tlalcoligia			\$29,920.00
	Parres el Guarda			\$48,960.00
San Miguel Xicalco			\$67,040.00	
San Pedro Martir			\$42,240.00	
Santa Ursula Xitla			\$34,520.00	
<b>Total 2022</b>			<b>11</b>	<b>\$795,480.00</b>
<b>Reporte del año 2023</b>				
Abril	Unidad Habitacional Fuentes Brotantes			\$118,000.00
	San Lorenzo Huiapulco			\$8,750.00
	Santa Ursula Xitla			\$23,500.00
	Héroes de Padierna			\$51,600.00
	Mesa los Hornos			\$9,250.00
	Miguel Hidalgo 2 Da Sección			\$8,000.00
	San Miguel Topilejo			\$28,000.00
	San Miguel Ajusco			\$13,000.00
	San Miguel Xicalco			\$6,500.00
	Cultura Maya			\$15,000.00
	Lomas de Tepemecatl			\$18,900.00
	Pedregal de San Nicolas 4a Sec			\$15,250.00
	Arboledas del Sur	Del mar a tu colonia*	11	\$8,750.00
	Volcanes			\$18,800.00
	Tlalcoligia			\$9,000.00
	Miguel Hidalgo 3a Secc			\$11,750.00
	Lomas de Padierna			\$12,750.00
	San Miguel Topilejo			\$11,600.00
	Arboledas del Sur			\$47,100.00
	Fuentes Brotantes			\$27,500.00
	Miguel Hidalgo 3 A Secc			\$28,750.00
	Pedregal de San Nicolas 1 A Secc			\$16,750.00
	Uh Narciso Mendoza, Villa Coapa			\$25,200.00
Amp San Pedro Martir			\$14,400.00	
Parres el Guarda			\$36,000.00	
Lomas de Padierna			\$40,000.00	
<b>Total 2023</b>			<b>11</b>	<b>\$624,100.00</b>
<b>Total Acumulado años 2022 y 2023</b>				<b>\$1,419,580.00</b>

## Anexo 7.1.b. Día del contrato

Dirección General de Medio Ambiente, Desarrollo Sustentable y Fomento Económico

Periodo años 2022 y 2023

Fecha	Actividad	Personas atendidas Total	Personas colocadas Total	Número de Empresas Participantes	Número de Plazas Vacantes
<b>Periodo de febrero a diciembre 2022</b>					
Febrero	Feria de Empleo Tlalpan	2,357	201	51	1,228
Julio	Feria de Empleo para la Inclusión	317	101	53	1,095
Octubre	3ª Feria del Empleo para la Inclusión Laboral y la Reactivación Económica Tlalpan 2022	326	79	98	760
Noviembre	Día del contrato		10	5	80
Diciembre	Día del contrato		17	18	264
<b>Total año 2022</b>		<b>3,000</b>	<b>408</b>	<b>225</b>	<b>3,427</b>
<b>Periodo de enero a septiembre 2023</b>					
Enero		231	114	35	479
Febrero		71	34	7	122
Marzo		63	30	5	107
Abril		29	13	4	87
Mayo	Día del contrato	15	7	3	76
Junio		12	5	3	42
Julio		11	5	2	45
Agosto		20	9	4	50
Septiembre		20	9	4	50
<b>Totales 2023</b>		<b>472</b>	<b>226</b>	<b>67</b>	<b>1,058</b>
<b>Totales 2022 y 2023</b>		<b>3,472</b>	<b>634</b>	<b>292</b>	<b>4,485</b>

### Anexo 7.1.c. Bolsa de empleo

Dirección General de Medio Ambiente, Desarrollo Sustentable y Fomento Económico

Periodo acumulado de los años 2021, 2022 y 2023

Periodo	Empresas	Vacantes	Solicitudes de empleo
Octubre	14	200	40
Noviembre	14	211	35
Diciembre	14	224	40
<b>Total Oct-Dic 2021</b>	<b>42</b>	<b>635</b>	<b>115</b>
Enero	7	126	17
Febrero	8	122	11
Marzo	15	679	41
Abril	7	278	35
Mayo	8	296	110
Junio	19	589	71
Julio	24	634	116
Agosto	28	654	73
Septiembre	35	1,167	49
<b>Total Ene - Sep 2022</b>	<b>151</b>	<b>4,545</b>	<b>523</b>
Octubre	12	420	61
Noviembre	12	438	65
Diciembre	12	430	62
<b>Total Oct-Dic 2022</b>	<b>36</b>	<b>1,288</b>	<b>188</b>
<b>Total Ene-Dic 2022</b>	<b>187</b>	<b>5,833</b>	<b>711</b>
Enero	44	1,179	72
Febrero	44	1,164	51
Marzo	40	1,250	79
Abril	43	1,240	51
Mayo	40	827	66
Junio	41	808	84
Julio	16	757	135
Agosto	21	645	157
Septiembre	25	550	160
<b>Total Ene - Sep 2023</b>	<b>314</b>	<b>8,420</b>	<b>855</b>
<b>Acumulado años 2021, 2022 y 2023</b>	<b>543</b>	<b>14,888</b>	<b>1,681</b>



### Anexo 7.1.d. Asesorías e informes de cooperativas

Dirección General de Medio Ambiente, Desarrollo Sustentable y Fomento Económico

Asesorías a personas y colectivos en el periodo acumulado de los años 2021 a 2023

Periodo	Hombres	Mujeres	Total
Octubre	11	30	41
Noviembre	15	37	52
Diciembre	7	19	26
<b>Total Oct-Dic 2021</b>	<b>33</b>	<b>86</b>	<b>119</b>
Enero	5	12	17
Febrero	13	28	41
Marzo	3	2	5
Abril	1	3	4
Mayo	3	5	8
Junio	3	9	12
Julio	4	6	10
Agosto	7	11	18
Septiembre	4	1	5
<b>Total Ene - Sep 2022</b>	<b>43</b>	<b>77</b>	<b>120</b>
Octubre	13	5	18
Noviembre	10	16	26
Diciembre	1	3	4
<b>Total Oct-Dic 2022</b>	<b>24</b>	<b>24</b>	<b>48</b>
<b>Total Ene-Dic 2022</b>	<b>67</b>	<b>101</b>	<b>168</b>
Enero	8	8	16
Febrero	5	5	10
Marzo	6	17	23
Abril	11	8	19
Mayo	4	1	5
Junio	2	4	6
Julio	4	8	12
Agosto	2	3	5
Septiembre	3	6	9
<b>Total Ene - Sep 2023</b>	<b>45</b>	<b>60</b>	<b>105</b>
<b>Acumulado años 2021, 2022 y 2023</b>	<b>145</b>	<b>247</b>	<b>392</b>

**Anexo 7.1.e. Constitución y modificación de sociedades cooperativas**  
**Dirección General de Medio Ambiente, Desarrollo Sustentable y Fomento Económico**  
**Periodo acumulado de los años 2022 y 2023**

Colonia	Año 2022			Año 2023		Total Acumulado
	Ene-sep	Oct-dic	Total	Ene-sep	Total	
San Miguel Topilejo	5	1	6	7	7	13
San Miguel Ajusco	0	0	0	0	0	0
Mesa de los Hornos	0	0	0	0	0	0
Los Volcanes	1	0	1	0	0	1
Nuevo Renacimiento de Axalco	1	0	1	0	0	1
Pedregal de San Nicolás 1a Sección	0	1	1	1	1	2
San Andrés Totoltepec	1	0	1	0	0	1
San Miguel Xicalco	2	0	2	2	2	4
Tlalpan Centro	0	0	0	0	0	0
Belvedere	0	0	0	0	0	0
Texmilpa	0	1	1	1	1	2
Mirador	0	1	1	0	0	1
San Lorenzo Huipulco	0	0	0	1	1	1
Tlalcoligia	0	0	0	1	1	1
Parres el Guarda	0	0	0	3	3	3
Pedregal de Santa Úrsula Xitla	0	0	0	3	3	3
<b>Totales</b>	<b>10</b>	<b>4</b>	<b>14</b>	<b>19</b>	<b>19</b>	<b>33</b>

**Anexo 7.1.f. Capacitaciones para el trabajo y promoción del autoempleo**  
**Dirección General de Medio Ambiente, Desarrollo Sustentable y Fomento Económico**  
**Periodo años 2022 y 2023**

Fecha	Colonia del Evento	Actividad	Sexo		Personas Atendidas
			Hombres	Mujeres	
<b>Periodo: enero a diciembre año 2022</b>					
Marzo	Tlalpan Centro	Taller de fiscalización y facturación practico para cooperativistas	24	37	61
Junio	Tlalpan Centro	Taller de mercadeo social para cooperativas	2	10	12
Junio	Lomas de Tepemecatl	Seminario fuego	53	28	81
Junio	San Lorenzo Huipulco	Horneando historias	0	10	10
Agosto	Tlalpan Centro	Taller de formación cooperativa	19	22	41
Septiembre	Tlalpan Centro	Taller practico de facturación	3	11	14
Octubre	Tlalpan Centro	Contratos laborales post COVID	18	15	33
<b>Total</b>			<b>119</b>	<b>133</b>	<b>252</b>
<b>Periodo: enero a septiembre del 2023</b>					
Enero	Tlalpan Centro	Conferencia Economía Social y Solidaria	7	6	13
Febrero	Tlalpan Centro	Prevención de extorsión a negocios a través de internet	14	8	22
Marzo	San Miguel Xicalco	Taller de Formación Cooperativa	3	11	14
	San Miguel Xicalco	Neuro ventas para tu negocio	40	56	96
Abril	Ludoteca Central	Estrategias de venta "El poder sin limite de las ventas"	38	61	99
Mayo	Tlalpan Centro	Taller de fotografía para emprendedores	4	14	18
Junio	San Miguel Xicalco	Las 7 claves de una empresa de alto rendimiento	10	6	16
Julio	Tlalpan Centro	Cómo armar un embudo de ventas	16	25	41
		Herramientas de la IA para iniciar tu emprendimiento	23	38	61
Agosto	Tlalpan Centro	Creación de contenido para redes sociales	17	38	55
		La importancia de la proteccion civil	7	29	36
Septiembre	San Pedro Mártir	Taller de Elaboración de Proyectos Productivos de la Economía Social	10	10	20
	Tlalpan Centro	Cómo hacer una campaña de generación de clientes potenciales en Facebook	15	25	40
		Taller de elaboración de proyectos productivos de la economía social	10	10	20
<b>Total</b>			<b>214</b>	<b>337</b>	<b>551</b>
<b>Total acumulado años 2022 y 2023</b>			<b>333</b>	<b>470</b>	<b>803</b>

## Anexo 7.2.a. Agricultura urbana

Dirección General de Medio Ambiente, Desarrollo Sustentable y Fomento Económico

### Cursos de agricultura urbana. Periodo año 2023

Periodo	Cursos	Ubicación	Mujeres	Hombres	Total
Marzo	3	San Miguel Topilejo, Pedregal de San Nicolás, Tlalpan Centro (Juárez 68)	26	17	43
Abril	15	San Miguel Topilejo, Tlalpan Centro (Juárez 68), Miguel Hidalgo, Narciso Mendoza, UH Conjunto Urbano Cuemanco, UH Villa del Puente Fovissste, Pedregal de San Nicolás, Prado Coapa 1a Sección (El Vergel), Xicalco, Nuevo Oriental Coapa, Villa Lázaro Cárdenas	163	79	242
Mayo	9	Tlalpan Centro (Juárez 68), UH Tenorios Infonavit, CAO Tiempo Nuevo	127	46	173
Junio	6	Tlalpan Centro (Juárez 68)	118	36	154
Julio	1	Tlalpan Centro (Juárez 68)	20	8	28
Agosto	1	Tlalpan Centro (Juárez 68)	23	4	27
<b>Total ene-sep 2023</b>	<b>35</b>		<b>477</b>	<b>190</b>	<b>667</b>

## Anexo 7.2.b. Huertos urbanos

Dirección General de Medio Ambiente, Desarrollo Sustentable y Fomento Económico

Cursos de huertos urbanos.

Periodo acumulado de los años 2021, 2022 y 2023

Periodo	Cursos	Ubicación	Mujeres	Hombres	Total
Octubre - Diciembre	15	San Pedro Mártir, Narciso Mendoza UH Vila Coapa, Centro de Tlalpan (Av. Juárez)	259	123	382
<b>Total año 2021</b>	<b>15</b>		<b>259</b>	<b>123</b>	<b>382</b>
Marzo	3	Bosques del Pedregal (Casa de La Cultura), Tlalcoligia, Cultura Maya (Centro de Salud)	288	68	356
Abril	2	Fuentes del Pedregal (Parque Lúdico Macondo), Villa Olímpica	298	126	424
Mayo	2	Centro de Tlalpan (Juana de Asbaje), Tlalcoligia	258	26	284
Junio	2	Tepeximilpa (Escuela Profesor Nicolas Chapa)	182	207	389
Agosto	9	Villa Olímpica, Cultura Maya, Pedregal de San Nicolas 3a. Secc.	256	179	435
Septiembre	3	Cultura Maya	32	6	38
Enero - Septiembre	Sin dato	Centro de Tlalpan (Av. Juárez)	542	123	665
<b>Total Ene - Sep 2022</b>	<b>21</b>		<b>1,856</b>	<b>735</b>	<b>2,591</b>
Octubre	3	Cultura Maya, Mesa los Hornos, Pedregal de San Nicolás 3a sección	75	26	101
Noviembre	1	Mesa los Hornos	12	8	20
<b>Total Oct-Dic 2022</b>	<b>4</b>		<b>87</b>	<b>34</b>	<b>121</b>
<b>Total Ene-Dic 2022</b>	<b>25</b>		<b>1,943</b>	<b>769</b>	<b>2,712</b>
Marzo	3	Centro Comunitario Tepeximilpa, Quiosco de San Andrés Totoltepec, CECATI 99,	316	78	394
Abril	2	Tepeximilpa, San Andrés Totoltepec	142	36	178
Mayo	1	Mirador II	76	25	101
Junio	5	Isidro Fabela, Pedregal de San Nicolás 2a Sección (Deportivo Sanchez Taboada), San Andrés Totoltepec	284	117	401
Julio	4	Isidro Fabela, San Miguel Ajusco	178	113	291
Agosto	1	San Andrés Totoltepec	76	29	105
<b>Total Ene - Sep 2023</b>	<b>16</b>		<b>1,072</b>	<b>398</b>	<b>1,470</b>
<b>Total acumulado años 2021, 2022 y 2023</b>	<b>56</b>		<b>3,274</b>	<b>1,290</b>	<b>4,564</b>

## Anexo 8.1. Alcaldía móvil

### Oficina de la Alcaldía

#### Periodo acumulado de los años 2021, 2022 y 2023

No.	Fecha	Colonia	Total general		
			Hombre	Mujer	Total
1	09-oct-21	Oct Cuchilla Padierna, Lomas Pedregal, Héroes de Padierna	120	297	417
2	16-oct-21	Oct Pueblo y Ejidos de San Pedro Mártir	144	390	534
3	23-oct-21	Oct U. H Narciso Mendoza Manzanas 1 a la 8	75	166	241
4	06-nov-21	Nov Miguel Hidalgo 2da. y 3era. Sección	148	412	560
5	13-nov-21	Nov Isidro Fabela y Ampliación Isidro Fabela	90	249	339
6	20-nov-21	Nov Pedregal de San Nicolás 2da. Sección	77	217	294
7	27-nov-21	Nov Pueblo San Miguel Topilejo	163	592	755
8	04-dic-21	Dic Tlalpan Centro	110	273	383
9	11-dic-21	Dic Arboledas del Sur	55	135	190
<b>Total de personas atendidas en el año 2021</b>			<b>982</b>	<b>2,731</b>	<b>3,713</b>
10	08-ene-22	Ene Floresta Coyoacán	65	187	252
11	15-ene-22	Ene Lomas Altas de Padierna y Belvedere	70	185	255
12	22-ene-22	Ene Pueblo Originario San Miguel Ajusco	161	438	599
13	29-ene-22	Ene U.H. Narciso Mendoza Súper	39	137	176
14	05-feb-22	Feb Tlalcoligia	82	240	322
15	12-feb-22	Feb Mesa los Hornos	198	575	773
16	19-feb-22	Feb Viveros de Coatectlán	78	261	339
17	26-feb-22	Feb Pedregal de San Nicolás 1er. Sección	59	204	263
18	05-mar-22	Mar Santa Úrsula Xitla	71	225	296
19	12-mar-22	Mar Narciso Mendoza S.M. 2 (U.H)	54	224	278
20	26-mar-22	Mar Cultura Maya	35	109	144
21	02-abr-22	Abr San Miguel Topilejo	217	591	808
22	23-abr-22	Abr Chichicáspatl	84	301	385
23	14-may-22	May El Zacatón	60	244	304
24	28-may-22	May Fuentes Tepepan y Valle Tepepan	89	297	386
25	04-jun-22	Jun Ejidos de San Pedro Mártir I y II	210	633	843
26	11-jun-22	Jun Rinconada Coapa 2da. Secc., Residencial Hda. Coapa, Ex Hda. Coapa y Ramos Millán	153	309	462
27	18-jun-22	Jun Zapote I, II, III e Isidro Fabela	124	291	415
28	25-jun-22	Jun Toriello Guerra	43	109	152
29	02-jul-22	Jul Lomas de Padierna I	135	293	428
30	09-jul-22	Jul Pueblo Magdalena Petlascalco	111	411	522
31	16-jul-22	Jul U.H. Tenorios Ex hacienda Coapa	31	63	94
32	23-jul-22	Jul Belisario Domínguez Sección XVI	60	146	206
33	30-jul-22	Jul Pedregal de San Nicolás 4ta. Sección.	93	121	214
34	06-ago-22	Ago San Andrés Totoltepec	212	576	788
35	13-ago-22	Ago Popular Santa Teresa	202	475	677
36	20-ago-22	Ago Volcanes	154	385	539
37	27-ago-22	Ago Belvedere	161	359	520
38	02-sep-22	Sep Ex Hacienda de San Juan	84	284	368
39	03-sep-22	Sep San Bartolo el Chico y AMSA	68	176	244
40	09-sep-22	Sep Mirador II	77	279	356
41	23-sep-22	Sep Tepeximilpa	90	225	315
42	30-sep-22	Sep Pedregal de San Nicolás 1a. sección	122	296	418
43	14-oct-22	Oct Villa Cuemanco	41	74	115

## Anexo 8.1. Alcaldía móvil

### Oficina de la Alcaldía

#### Periodo acumulado de los años 2021, 2022 y 2023

No.	Fecha		Colonia	Total general		
				Hombre	Mujer	Total
44	15-oct-22	Oct	Toriello Guerra	36	97	133
45	28-oct-22	Oct	Cruz del Farol	75	166	241
46	04-nov-22	Nov	Pedregal de San Nicolas 1a. sección	49	137	186
47	12-nov-22	Nov	San Miguel Xicalco	37	83	120
48	19-nov-22	Nov	Miguel Hidalgo, 4ta sección	77	217	294
49	26-nov-22	Nov	Torres de Padierna	163	592	755
50	03-dic-22	Dic	Santísima Trinidad	55	136	191
51	09-dic-22	Dic	Tlalmille	64	135	199
<b>Total de personas atendidas en el año 2022</b>				<b>4,089</b>	<b>11,286</b>	<b>15,375</b>
52	14-ene-23	Ene	2 de octubre	65	187	252
53	21-ene-23	Ene	Miguel Hidalgo 1a Sección	70	185	255
54	28-ene-23	Ene	Cuchilla de Padierna	40	109	149
55	03-feb-23	Feb	Chimalcoyoc	39	137	176
56	10-feb-23	Feb	Chimilli	82	240	322
57	18-feb-23	Feb	Nueva Oriental Coapa	99	287	386
58	23-feb-23	Feb	Santa Úrsula Xitla (NOCTURNA)	0	0	0
59	03-mar-23	Mar	Miguel Hidalgo 2a Sección	59	204	263
60	10-mar-23	Mar	La Joya (NOCTURNA)	0	0	0
61	17-mar-23	Mar	Fuentes de Tepepan	54	224	278
62	25-mar-23	Mar	Santo Tomás Ajusco	39	109	148
63	01-abr-23	Abr	Bosques del Pedregal	36	98	134
64	22-abr-23	Abr	Narciso Mendoza	84	301	385
65	05-may-23	May	Tecorral	61	122	183
66	13-may-23	May	Tlalcoligia	44	148	192
67	20-may-23	May	Valle Verde, Magueyera	105	316	421
68	27-may-23	May	Plan de Ayala, Lomas de Texcatlaco	51	103	154
69	02-jun-23	Jun	Isidro Fabela II Oriente	62	145	207
70	09-jun-23	Jun	Pedregal de San Nicolás 4a. Secc. y Bosques del Pedregal	43	109	152
71	16-jun-23	Jun	Ampl Miguel Hidalgo 3a. Secc.	67	146	213
72	23-jun-23	Jun	Pedregal de San Nicolás 1a. Secc	37	137	174
73	30-jun-23	Jun	Subdelegación Parres el Guarda	31	63	94
74	07-jul-23	Jul	Prados Coapa 1a. Secc	64	146	210
75	15-jul-23	Jul	San Miguel Ajusco	46	60	106
76	21-jul-23	Jul	Dolores Tlali	53	144	197
77	28-jul-23	Jul	Lomas de Padierna	61	118	179
78	04-ago-23	Ago	Nuevo Renacimiento de Axalco	51	128	179
79	11-ago-23	Ago	Guadalupe Tlalpan	89	179	268
80	18-ago-23	Ago	Tlalpan Centro	50	94	144
81	25-ago-23	Ago	Unidad Habitacional Villa Olímpica	68	176	244
82	01-sep-23	Sep	Fuentes del Pedregal	35	93	128
83	08-sep-23	Sep	Arboledas del Sur Coapa	65	112	177
84	22-sep-23	Sep	Primavera	49	104	153
85	29-sep-23	Sep	La Fama	41	144	185
<b>Total de personas atendidas en el año 2023</b>				<b>1,840</b>	<b>4,868</b>	<b>6,708</b>
<b>Total acumulado de los años 2021, 2022 y 2023</b>				<b>6,911</b>	<b>18,885</b>	<b>25,796</b>

**Anexo 8.2. Solicitudes ingresadas a Ventanilla Única**  
**Dirección del Centro de Servicios y Atención Ciudadana**  
**Periodo acumulado de los años 2021, 2022 y 2023**

Trimestres		Estatus					Total
		Autorizado	En Proceso	Prevención	Rechazado	Subsane	
<b>Año 2021</b>	oct-dic	652	37	217	193	6	1,105
<b>Total 2021</b>		652	37	217	193	6	1,105
<b>Año 2022</b>	ene-mar	1,138	1,251	468	371	12	3,240
	abr-jun	575	152	361	277	53	1,418
	jul-sep	531	558	328	71	77	1,565
	oct-dic	956	115	312	382	6	1,771
<b>Total 2022</b>		3,200	2,076	1,469	1,101	148	7,994
<b>Año 2023</b>	ene-mar	1,409	516	462	338	33	2,758
	abr-jun	514	225	387	106	73	1,305
	jul-sep	520	336	365	94	74	1,389
<b>Total 2023</b>		2,443	1,077	1,214	538	180	5,452
<b>Total dos años de gobierno</b>		6,295	3,190	2,900	1,832	334	14,551



**Anexo 8.3. Presupuesto Participativo**  
**Dirección General de Administración**  
**Periodo año 2020**

Colonia	Monto asignado	Año 2020	Proyecto
2 de octubre	\$660,860.00	Filtros de agua de uso domestico	
A.M.S.A	\$344,107.00	Arreglos y compostura del parque "Martín Torres Padilla"	
Arboledas del Sur	\$483,912.00	Banquetas de calidad	
Arenal de Guadalupe	\$406,989.00	Reencarpetado en la calle independencia y pavimentación en prolongación Av. Morelos	
Arenal de Guadalupe	\$421,186.00	Barreras anti inundación y válvulas check para reducir la vulnerabilidad y el riesgo de inundación y pérdida del patrimonio en col Guadalupe tla	
Arenal Tepepan	\$358,047.00	Recuperación del área verde de la calle Río San Buenaventura con esquina Periférico Sur	
Belisario Domínguez	\$353,849.00	Adquisición e instalación de calentadores solares en hogares para ahorro de dinero en compra de gas y contribuir a evitar el cambio climático.	
Belisario Domínguez	\$354,466.00	Terminación de reencarpetado de la calle Dr. Atl.	
Belisario Domínguez Sección XVI	\$372,076.00	Calentadores solares	
Belvedere Ajusco	\$574,522.00	Rescate de área verde de la colonia Belvedere para habilitar un pabellón para actividades culturales y ecológicas, juegos lúdicos y bancas.	
Bosque De Tepeximilpa (San Andrés Totoltepec)	\$348,048.00	Calentador solar para la colonia Bosque de Tepeximilpa para el presupuesto participativo 2020.	
Bosque De Tepeximilpa (San Andrés Totoltepec)	\$305,259.00	Calentadores solares para la colonia Loma Bonita - Tepeximilpa 2020.	
Bosques del Pedregal	\$769,962.00	Calentadores solares para toda la colonia Bosques del Pedregal	
Cantera Puente de Piedra	\$520,317.00	Espacio cultural y educativo abierto en alczala para todxs en Cantera Pte. de Piedra, proyecto sostenible amigable con el medio ambiente 1ra. etapa	
Chichicapatl	\$511,561.00	Adquisicion e instalacion de paneles solares para toda la colonia Chichicapatl	
Chimalcoyoc	\$553,682.00	Reparacion y rehabilitacion de rampas de acceso principales para vehiculos	
Chimilli	\$448,742.00	Construccion de tanque de captacion de aguas pluviales en solidaridad	
Club de Golf México	\$398,085.00	Iluminación a través de foto celdas en toda la colonia	
Colinas del Bosque	\$347,278.00	Area deportiva y recreativa para perros	
Cruz del Farol	\$409,324.00	Instalacion de corredor recreativo ecologico	
Cuchilla de Padierna	\$491,886.00	Continuidad calentadores solares	
Cultura Maya	\$675,752.00	Adquisicion e instalacion de calentadores solares	
Cumbres de Tepetongo	\$391,222.00	Camaras de vigilancia particulares	
Del Niño Jesús	\$380,212.00	Continuidad del proyecto de cámaras de videovigilancia para el barrio del Niño Jesús (proyecto 2018), complementado con apoyos de vigilancia/vialid	
Ejidos de San Pedro Mártir	\$650,544.00	Calentadores solares	
Ejidos de San Pedro Mártir	\$651,404.00	Calentadores solares para toda la colonia	
El Divisadero	\$312,257.00	Cámaras de video-vigilancia en puntos estratégicos	
El Divisadero	\$307,041.00	Calentadores solares en toda la colonia de oriente ampliación	
El Divisadero	\$308,255.00	Calentadores solares para la colonia	
El Mirador 1A Sección	\$390,193.00	Calentadores solares	
El Mirador 2A Sección	\$381,608.00	Calentadores solares para la colonia Mirador 2a y 3a seccion.	
Emilio Portes Gil Pemex Picacho (UH)	\$408,917.00	Reparacion de cisterna de agua potable que suministra a toda la unidad Emilio Portes Gil Pemex Picacho, por medio de bombeo	
Ex Hacienda San Juan de Dios	\$520,673.00	Rehabilitación de juegos infantiles y colocación de nuevos juegos (camellón Prolongación Canal de Miramontes)	
Floresta Coyoacán	\$444,300.00	Concluir de manera correcta los proyectos inconclusos de 2017, 2018 y 2019. construir un huerto urbano y arreglar las banquetas	
Fuentes Brotantes	\$556,054.00	Sustitución y mantenimiento a la red de distribución de agua potable incluyendo tubería, válvulas, y lo necesario para su funcionamiento.	
Fuentes de Tepepan	\$513,969.00	Sustitución de red de agua potable y tomas, por las calles Prolongación de Abasolo, Fuentes Buenas y calles perpendiculares a ésta	
Fuentes del Pedregal	\$605,251.00	Reparación y recuperación de la fuente del parque los Ilusos en la colonia Fuentes del Pedregal	
Granjas Coapa	\$482,598.00	Salón de usos múltiples	
Granjas Coapa	\$393,728.00	Reencarpetado de la calle 3a Cerrada Cañaverales. col. Magisterial	
Granjas Coapa	\$340,348.00	Cambio de cableado eléctrico de todos los postes de la unidad	
Granjas Coapa	\$371,411.00	Embellecimiento del camellón de Calzada del Hueso y restitución del retorno.	
Granjas Coapa	\$399,413.00	Reencarpetado dentro de la unidad	
Granjas Coapa	\$338,479.00	Modulo de juegos infantiles en áreas verdes comunes de la unidad Ignacio Chávez dentro de los regimenes I, II, III, V, VI y deportivo	
Granjas Coapa	\$346,835.00	Mejoramiento de espacios públicos	
Granjas Coapa	\$318,383.00	Reencarpetado de la calle Rincón Fresales	
Héroes de 1910	\$339,420.00	Captación de agua en tinacos	
Héroes de Padierna	\$776,090.00	Adquisicion e instalacion de calentadores solares	
Héroes de Padierna	\$782,379.00	Calentadores solares para las calles Dzibalchen, Tixkokob, desde Kinchil, Akil, Contoy y Cancun.	
Heróico Colegio Militar	\$361,586.00	Calentadores solares 3a etapa	
Heróico Colegio Militar	\$477,387.00	Adquisición de mas cámaras de circuito cerrado incluyendo el costo de mantenimiento de las cámaras que se tienen instaladas con presupuesto 2019	
Isidro Fabela	\$656,910.00	Calentadores solares para los habitantes de la colonia Isidro Fabela I (poniente)	
Isidro Fabela	\$363,055.00	Calentadores solares	
Isidro Fabela	\$623,004.00	Cámaras de seguridad para toda la colonia	
Isidro Fabela	\$337,910.00	Rehabilitación urbana a andador sin nombre	
Jardines del Ajusco	\$489,308.00	Camaras de seguridad de circuito cerrado en toda la colonia	
Jardines en la Montaña	\$453,160.00	Camaras de alta resolucion con poste tipo c para las casetas de acceso	
Juventud Unida	\$348,639.00	Calentadores solar para la colonia Juventud Unida.	
La Fama	\$356,564.00	Calentadores solares	
La Joya	\$421,658.00	Cámaras de seguridad	
La Lonja	\$403,182.00	Reencarpetamiento de la calle Iztacchiuati	

**Anexo 8.3. Presupuesto Participativo**  
**Dirección General de Administración**  
**Periodo año 2020**

Colonia	Monto asignado	Año 2020	Proyecto
La Lonja	\$320,711.00	Calentadores solares en calle Camisetas, La Fama, Calzada Fuentes Brotantes, 1er andador Camisetas y 2 andador y Privada Fuentes Brotantes.	
La Magdalena Petlalcalco	\$1,002,213.00	Reencarpelado	
La Palma	\$411,551.00	Andador peatonal en parada la Palma, desde Retorno la Palma hasta Capilla en calle Oyamel esquina Roble	
La Primavera	\$395,523.00	Calentadores solares	
La Primavera	\$343,031.00	Calentadores solares para los habitantes de la colonia Paraje Tetenco	
Lomas De Cuilotepec	\$304,527.00	Adquisición e instalación de sistemas de captación de agua pluvial	
Lomas De Cuilotepec	\$406,163.00	Calentadores solares para toda la colonia.	
Lomas de Padierna (Lomas de Padierna I)	\$571,153.00	Caminando seguros	
Lomas de Padierna (Lomas de Padierna I)	\$960,628.00	Calentadores solares para las calles Yobain, Bochil y Bekal de Tizimin a Popolna	
Lomas de Padierna (Lomas de Padierna I)	\$306,311.00	Calentadores solares para la colonia	
Lomas de Padierna (Lomas de Padierna I)	\$847,882.00	Construcción de aula para actividades físicas	
Lomas de Tepemecatl	\$442,464.00	Calentadores solares	
Lomas del Pedregal	\$341,072.00	Postes luminarias de 7.5 metros en la colonia Lomas del Pedregal	
Lomas Hidalgo	\$415,382.00	Dotación e instalación de calentadores solares para la colonia Lomas Hidalgo	
Los Encinos	\$427,625.00	Calentadores solares para toda la colonia	
Los Volcanes	\$468,107.00	Agregar luminarias solares a la avenida principal de la colonia, mejorando la seguridad del andador peatonal a través de una opción sustentable.	
Ma Esther Zuno De Echeverría	\$391,084.00	5 pozos de absorción	
Mesa de los Hornos	\$990,118.00	Tinacos para Mesa los Hornos 2020	
Miguel Hidalgo	\$1,016,885.00	Cameras de seguridad y alumbrado publico	
Miguel Hidalgo 2A Sección	\$1,004,156.00	Remodelación y mejoramiento del parque Busto de Juárez 2020	
Miguel Hidalgo 3A Sección	\$1,040,767.00	Calentadores solares para la colonia	
Miguel Hidalgo 4A Sección	\$810,421.00	Calentadores para colonos de Ampliación Miguel Hidalgo 4a sección	
Mirador del Valle	\$359,506.00	Colocación de cámaras de vigilancia	
Mirador I	\$388,903.00	Modulo de vigilancia para la colonia (luminarias 7.5 mts)	
Mirador II	\$529,094.00	Instalación de cámaras para vigilancia	
Movimiento Organizado De Tlalpan	\$328,437.00	Calentadores solares para toda la colonia	
Narciso Mendoza-Villa Coapa Super Manzana 1 (U Hab)	\$393,659.00	Continuación de proyecto reparación de la red hidráulica, mantenimiento y acondicionamiento en avenidas Del Arbolillo y Sendero	
Narciso Mendoza-Villa Coapa Super Manzana 1 (U Hab)	\$422,425.00	Cámaras de seguridad en toda la mz 1	
Narciso Mendoza-Villa Coapa Super Manzana 1 (U Hab)	\$433,885.00	Cambio de tubos de bañal o drenaje de casas, duplex y edificios de la Supermanzana 2 (que van de 5 a 10 metros por conexión a colectores)	
Narciso Mendoza-Villa Coapa Super Manzana 1 (U Hab)	\$422,849.00	Pintura y mano de obra en edificios, casas duplex y casas unifamiliares.	
Narciso Mendoza-Villa Coapa Super Manzana 1 (U Hab)	\$411,102.00	Sustitución de tinacos de casas unifamiliares, duplex y edificios de la Supermanzana 6	
Narciso Mendoza-Villa Coapa Super Manzana 1 (U Hab)	\$435,714.00	Rehabilitación y remodelación del parque y canchas de básquetbol de la SM7 en la U.H. Narciso Mendoza Villa Coapa. c.p.14390	
Nueva Oriental Coapa	\$503,636.00	Mejoramiento y embellecimiento de toda la unidad territorial	
Nuevo Renacimiento de Axalco	\$349,716.00	Calentadores solares para toda la unidad territorial de Nuevo Renacimiento de Axalco	
Texcaltenco	\$294,258.00	Lamparas solares domiciliarias para Roca de Cristal 2020	
San Miguel Topilejo	\$305,433.00	Purificadores de agua para toda la colonia.	
Chimilli	\$360,955.00	Adquisición de equipo tecnologico (computadoras) para jovenes de solidaridad	
San Miguel Topilejo	\$333,828.00	Pavimentación de c. Francisco Javier Mina y c. Mariano Abasolo	
San Miguel Topilejo	\$307,713.00	Captación de agua pluvial a base de tinacos	
Paraje 38	\$395,666.00	Tinacos para Paraje 38	
Parque del Pedregal	\$336,056.00	Reparación de filtraciones en estacionamiento y accesos, para la detención de daño estructural que representa riesgo inminente para la comunidad.	
Parque del Pedregal	\$423,678.00	Mantenimiento del adoquinado en la calle Zacatepetl y Alborada	
Parres El Guarda	\$612,671.00	Calentadores para Parres	
Pedregal de las Águilas	\$400,071.00	Lámparas solares para afuera de las casas de la colonia	
Pedregal de San Nicolás 1A Sección	\$941,255.00	Luminarias y calentadores solares, tinacos para calle Chicxulub, Kopoma, Popolna y Mani de la manzana 740	
Pedregal de San Nicolás 2A Sección	\$724,575.00	Luminarias solares con camara de videovigilancia y bocinas	
Pedregal de San Nicolás 2A Sección	\$558,258.00	Adquisición de tinacos de 1,100 litros para habitantes de la comunidad	
Pedregal de San Nicolás 3A Sección	\$906,433.00	Cancha de usos multiples (basquetbol, voleibol, futbol y actividades culturales)	
Pedregal de San Nicolás 4A Sección	\$842,262.00	Estufas solares	
Pedregal de San Nicolás 4A Sección	\$823,167.00	Cisternas rotoplas de 10000 litros para la colonia	
Pedregal de Santa Úrsula Xitla	\$508,948.00	Seguridad para todos	
Plan de Ayala	\$349,182.00	Apoyo de seguridad publica con luminarias en la vía publica, retirando postes viejos y cambiandley de reforma o por postes nuevos	
Plan de Ayala	\$340,443.00	Calentadores solares	
Popular Santa Teresa	\$635,527.00	Habilitación de área para juegos del jardín de niños Bikit	
Prado Coapa 2A Sección	\$394,615.00	Encarpetar todas las calles de la colonia	
Prado Coapa 3A Sección	\$415,734.00	Continuidad de la rehabilitación de cuatro parques de la colonia Temascaltepec-Carbonera, Carbonera-Corrales, Corrales-Jilotepec, Jilotepec-Jalteng	
Pueblo Quieto	\$354,764.00	Mantenimiento general del deportivo de la colonia	
Rancho los Colorines	\$313,832.00	Uso de celdas solares	
Residencial Acoxpa	\$385,732.00	Reencarpelado de la calle Bolonia	
Residencial Acoxpa	\$337,027.00	Pintura en : barda y reja de fachada, bardas perimetrales, caseta: pintura interior-exterior, e impermeabilización en todas las unidades habitacionales	

**Anexo 8.3. Presupuesto Participativo**  
**Dirección General de Administración**  
**Periodo año 2020**

Colonia	Monto asignado	Año 2020	Proyecto
Rincon De San Juan	\$541,199.00	Recuperación, mantenimiento y rescate de los parques de la colonia 1) el ubicado entre prolongacion canal de miramontes entre Xomali y Transmisiones.	
Rinconada Coapa 1A Sección	\$313,534.00	Pintura para los 22 edificios U.H. Rinconada	
San Andrés Totoltepec	\$360,193.00	Colocación de tinacos para toda la colonia.	
San Andrés Totoltepec	\$2,247,563.00	San Andres Totoltepec todas las calles del pueblo en las cuales se necesite lo solicitado (pavimentación)	
San Andrés Totoltepec	\$391,969.00	Calentadores solares para toda la colonia.	
San Andrés Totoltepec	\$298,949.00	Escaleras en la entrada de Tetequilo	
San Andrés Totoltepec	\$353,575.00	Tinacos y bombas de agua con su instalación.	
San Bartolo El Chico	\$406,719.00	Calentadores solares para toda la colonia	
San Fernando	\$366,798.00	Calentadores solares en la calle Zapote	
San Juan Tepeximilpa	\$397,079.00	Calentadores solares en calle Miramontes, Castro Brito y Callejon Miramontes 2020	
San Juan Tepeximilpa	\$342,539.00	Calentadores solares para las calles Tlapanecos, Ojitecos y Verogios.	
San Lorenzo Huipulco	\$679,072.00	Instalación de cámaras de vigilancia	
San Miguel Ajusco	\$329,374.00	Calentadores solares en toda la colonia	
San Miguel Ajusco	\$575,515.00	Calentadores solares para la colonia.	
San Miguel Ajusco	\$555,802.00	Calentadores solares	
San Miguel Ajusco	\$299,469.00	Calentadores solares para toda la colonia	
San Miguel Ajusco	\$318,217.00	Cámaras de videovigilancia para toda la colonia hasta alcance presupuestal	
San Miguel Ajusco	\$1,288,742.00	Conclusión del ruedo de San Miguel Ajusco primera etapa	
San Miguel Topilejo	\$399,827.00	Continuación de la pavimentación en la colonia en Camino los Arcos desde Camino vecinal hasta la derrada del Camino de los Arcos	
San Miguel Topilejo	\$307,017.00	Calentadores solares de 15 tubos	
San Miguel Topilejo	\$2,026,143.00	Pavimentación de las calles Campo Florido, Priv. Xochimilco y Prolongacion Santa Santa Cruz esquina con Ayocatlita	
San Miguel Topilejo	\$314,463.00	Continuación de empedrado y muro de contención en Camino Piedra Larga (rampa)	
San Miguel Topilejo	\$408,677.00	Calentadores solares	
San Miguel Topilejo	\$444,900.00	Construccion de centro cultural para exhibición de películas obras de teatro y danza sobre la calle las Torres frente a la base de RTP/negativo.	
San Miguel Topilejo	\$376,223.00	Continuación de trabajos de pavimentación de la calle Granjas hasta calle Ayocatlita	
San Miguel Xicalco	\$343,101.00	Proyecto de sistema de captación de agua pluvial en la calle Ave del Paraíso y alrededores.	
San Miguel Xicalco	\$1,314,967.00	Tinacos y calentadores para tener agua para todos	
San Pedro Apóstol	\$341,149.00	3 contenedores para basura, 50 depósitos para colillas, 16 botes de basura dobles. 50 cubetas de pintura. construcción de jardineras.	
San Pedro Mártir	\$1,450,856.00	Techumbre para acceso de las escuelas: primaria Martina Islas y kinder Magdalena Contreras Millan, rehabilitación integral del kiosco e iluminación en toda la plaza	
San Pedro Mártir	\$369,220.00	Pavimentación asfáltica de las calles primarias prolongación Santa Cruz y Ayocatlita en la colonia Ayocatlita/Asunción las cuales se unifican	
San Pedro Mártir	\$315,041.00	Dotar al interior de la unidad de luminarias fotovoltaicas con paneles solares	
Santa Úrsula Xitla	\$992,979.00	Estudio de geo radar para conocer estado real del subsuelo y sus afectaciones, y mapeo de redes de servicios enterrados	
Santísima Trinidad	\$380,131.00	Calentadores solares para la colonia Santísima Trinidad	
Santísima Trinidad	\$318,993.00	Impermeabilización y pintura exterior e interior de los 17 edificios que conforman la unidad territorial	
Santo Tomas Ajusco	\$1,373,368.00	Mejoramiento de la plaza de toros (techado de plaza, conformacion del espacio con material ecologico y construccion de baños publicos)	
Tecorral	\$377,035.00	Adquisición e instalación de calentadores solares	
Tenorios	\$426,948.00	Cámaras de vigilancia para toda la colonia	
Tenorios	\$388,492.00	Cambio de la red de agua potable del interior de la U.H. Tenorios 222	
Tenorios	\$323,185.00	Retiro de malla de impermeabilización y rehabilitación de azoteas y colocación de impermeabilización en edificios 1 a 16 en la unidad Tenorios 224	
Tepeximilpa la Paz	\$366,848.00	Continuidad del techado de cancha deportiva de la colonia 2020.	
Tlalcoligia	\$685,565.00	Asfalto en la calle Prolongación de Mayas y Prolongación de Navajos	
Tlalcoligia	\$359,000.00	Construccion de salon de usos multiples techado beneficia 3800 habitantes de todas las edades para actividades recreativas culturales deportivas	
Tlalmlle	\$380,040.00	Cámaras de seguridad en la colonia	
Tlalpan Centro	\$994,409.00	Remodelación de 40 departamentos de interés social, ubicado en la calle Plaza de la Constitución no. 8 colonia Centro de Tlalpan	
Tlalpan Centro	\$384,519.00	Calentadores solares para toda la colonia	
Toriello Guerra	\$750,988.00	Reencarpetado del callejón de tetitla	
Torres de Padierna	\$397,152.00	Calentadores solares para toda la col.	
Valle de Tepepan	\$405,622.00	Calentadores solares para toda la colonia	
Valle Escondido	\$450,897.00	Primera etapa: recuperación áreas verdes y suelo permeable	
Vergel Coapa	\$296,310.00	Almacenamiento de agua potable en cisternas de polietileno de 5000 lts	
Vergel de Coyoacán	\$450,333.00	Reencarpetamiento de calles de las colonias Vergel de Coyoacan y Vergel del Sur	
Villa Coapa Residencial	\$351,748.00	Lámparas solares para Calzada las Brujas en la unidad territorial de Rincón las Hadas, Villa Royale, Fuentes y Arconada Coapa	
Villa Coapa Residencial	\$387,417.00	Remodelacion sustentable e incluyente del parque ubicado en Residencial Villa Coapa Super manzana 5	
Villa Lázaro Cárdenas	\$532,959.00	Rehabilitación de áreas verdes, camellones, espacios deportivos, iluminación y reencarpetado de la colonia Villa Lázaro Cárdenas	
Villa Olímpica Liberador Miguel Hidalgo (U Hab)	\$372,362.00	Sutitucion de valvulas deterioradas de la red hidraulica de la unidad.	
Villa Tlalpan Isssfam No. 1 (UH)	\$372,690.00	"Pintura en fachada de edificios"	
Vistas del Pedregal	\$352,370.00	Renovacion de las escalinatas de la calle Chabacano esq. Totolepec	
Viveros Coatectlán	\$432,927.00	Pavimentación y guarnición Cerrada de Pirules y Prolongación la Palma	
Zacayucan Peña Pobre (Condominio Del Bosque De Tlalp	\$329,577.00	Mantenimiento de alumbrado publico en todo el condominio.	

**Anexo 8.3. Presupuesto Participativo**  
**Dirección General de Administración**  
**Periodo año 2021**

Colonia	Monto asignado	Año 2021	Proyecto
2 de octubre	\$663,096.00	Adquisición e instalación de calentadores solares	
Arboledas del Sur	\$459,920.00	"Colonia Segura" cámaras inteligentes de vigilancia	
Arenal de Guadalupe	\$420,916.00	Calentadores solares para el Arenal	
Belisario Domínguez	\$347,846.00	Mantenimiento de las cámaras de vigilancia colocadas en el año 2019	
Belisario Domínguez Sección XVI	\$358,451.00	Instalación de calentadores solares para vecinos y vecinas para el fortalecimiento de la economía familiar que viven en la colonia de la sección xv	
Belvedere Ajusco	\$572,171.00	Lampara solar para fachada domiciliaria 2021	
Bosque De Tepeximilpa (San Andrés Totoltepec)	\$348,290.00	Calentador solar para la ciudadanía de bosque de (No hay sugerencias) pp. 2021	
Bosques del Pedregal	\$755,182.00	Adquisición e instalación de paneles solares para toda la colonia Bosques del Pedregal	
Cantera Puente de Piedra	\$502,823.00	Calentadores solares para la colonia	
Chichicaspatl	\$500,956.00	Estufa de inducción ahorradora con energía sustentable	
Chimalcoyotl	\$537,555.00	Lámparas solares con sensor de movimiento para las casas de toda la colonia.	
Chimilli	\$434,707.00	Calentadores solares	
Cruz del Farol	\$398,633.00	Cámaras de seguridad domiciliaria para toda la colonia	
Cuchilla de Padierna	\$484,305.00	Cámaras de vigilancia para Cuchilla de Padierna	
Cultura Maya	\$659,434.00	Calentadores solares para la colonia Cultura Maya 2021	
Cumbres de Tepetongo	\$390,187.00	Pintura para fachadas para la unidad territorial 12-171 2021	
El Divisadero	\$313,118.00	Tinacos y cisternas para almacenamiento de agua potable en toda la colonia	
Ex Hacienda San Juan de Dios	\$512,105.00	Embellecer el camellón de Prol. Miramontes desde calle Escuela a Glorieta de Vaqueritos	
Fuentes del Pedregal	\$606,944.00	Construcción de cisterna para captación de agua pluvial para riego del parque los Ilusos.	
Granjas Coapa	\$474,701.00	Reforzamiento y nivelación de los edificios A, B y C, ubicados en Cafetales 207	
Héroes de 1910	\$340,952.00	Banqueta para caminar seguro en Camino a la Marina	
Heroico Colegio Militar	\$348,464.00	Calentadores solares 4a etapa	
Isidro Fabela	\$603,208.00	Calles seguras, ciudadano seguro: cámaras exteriores video vigilancia de alta definición.	
Jardines del Ajusco	\$470,689.00	Mantenimiento de alumbrado publico en toda la colonia	
Jardines en la Montaña	\$438,560.00	Cámaras de alta resolución con poste tipo c5 para los accesos de las entradas al fraccionamiento	
Juventud Unida	\$339,784.00	Construcción de salón de usos múltiples en calle Caoba	
La Fama	\$343,539.00	Calentadores solares por sorteo	
La Joya	\$401,676.00	Construcción de drenaje	
La Lonja	\$408,497.00	Adquisición de una purificadora de agua para cada uno de los lotes de la colonia Barrio la Lonja.	
La Palma	\$396,598.00	Andador peatonal en parada la Palma desde Retorno la Palma, hasta la capilla Nuestra Señora de Guadalupe, calle Oyamel	
La Primavera	\$391,035.00	Bancas para descanso, reforestación y balizamiento para las calles de la colonia la Primavera	
Lomas De Cuilotepec	\$308,440.00	Adquisición de tanques, cisterna de 5000 lts para toda la colonia	
Lomas De Cuilotepec	\$409,444.00	Calentadores solares. ave. 35	
Lomas de Padierna (Lomas de Padierna I)	\$560,910.00	Ampliar, acondicionar y embellecer el área que se propone y equipar con juegos infantiles para sana recreación y esparcimiento en un ambiente apacible	
Lomas de Padierna (Lomas de Padierna I)	\$921,365.00	Calentadores solares para las calles Yobain, Bochil y Bekal de Tizimin a Popolna	
Lomas de Tepemecatl	\$628,242.00	Material para el salón de usos múltiples	
Lomas del Pedregal	\$332,262.00	Re encarpamiento de la calle chalputenango de FFCC a Cuernavaca a Hecelchakán	
Lomas Hidalgo	\$408,780.00	Proyecto calentadores solares en las calles de Minueto, Adagio, Darwin y Figaro.	
Los Encinos	\$425,649.00	Reencarpetado de calle Tekax entre FFCC, y Dzibalchem	
Los Volcanes	\$444,302.00	Pintura para fachadas de la colonia los Volcanes	
Miguel Hidalgo	\$956,256.00	Reencarpetado calle Cuauhtemotzín	
Miguel Hidalgo 3A Sección	\$1,051,167.00	Tinacos para almacenamiento de agua para la colonia	
Mirador del Valle	\$337,436.00	Luminarias de ultima generacion para proyecto de iluminacion especial en toda la colonia: seguridad, cuidado ambiental y recuperacion de espacios	
Mirador I	\$395,876.00	Tinacos rotoplas en la colonia Mirador 1	
Mirador II	\$529,185.00	Tinacos para toda la colonia	
Nuevo Renacimiento de Axalco	\$340,160.00	Calentadores solares para toda la colonia	
San Miguel Topilejo	\$404,466.00	Resumidero en la esquina de c. Guadalupeana (Tecatitla) con Cda. 2a Tecatitla	
Texcaltenco	\$291,691.00	Lámparas solares domiciliarias para Roca de Cristal 2021	
San Miguel Topilejo	\$306,215.00	Captadores de agua pluvial para toda la colonia.	
Chimilli	\$363,078.00	Adquisición de computadoras	
Paraje 38	\$391,733.00	Colocación de alarmas vecinales, tipo chicharras	
Parres El Guarda	\$541,795.00	Tinaco para Parres	
Pedregal de las Águilas	\$392,925.00	Hacer camellón central en la calle Lacandones	
Pedregal de San Nicolás 1A Sección	\$925,605.00	Calentadores solares, tinacos y luminarias solares en calle Tlamahuacala, Ferrocarril de Cuernavaca y 1a cda. de Tlamahuacala	
Pedregal de San Nicolás 2A Sección	\$719,418.00	Techado de las canchas de las calles Yaxcaba y Tixkokob	
Pedregal de San Nicolás 2A Sección	\$558,286.00	Paneles solares para la calle del coyote, rancho viejo hasta esquina Cerro de las Palmas	
Pedregal de Santa Úrsula Xitla	\$480,097.00	Pasto en cancha de futbol rápido y acondicionar cancha de basquetbol, para hacerla de volibol, cuando se requiera, en Deportivo Ismael Reséndiz	
Plan de Ayala	\$353,837.00	Pavimentación para la calle Camino antiguo a Xicalco y Confederación Nacional de la Pequeña Propiedad, a espaldas de la primaria.	
Popular Santa Teresa	\$635,362.00	Calentadores solares para toda la colonia	
Prado Coapa 2A Sección	\$373,135.00	Cámaras de circuito cerrado con botones de pánico y grabación ya instaladas	
Pueblo Quieto	\$333,551.00	Calentadores solares para toda la colonia	

**Anexo 8.3. Presupuesto Participativo**  
**Dirección General de Administración**  
**Periodo año 2021**

Colonia	Monto asignado	Año 2021	Proyecto
San Andrés Totoltepec	\$359,164.00	Cámaras de seguridad	
San Andrés Totoltepec	\$2,095,269.00	San Andrés Totoltepec todas las calles del pueblo en las cuales se necesite lo solicitado (pavimentación)	
San Andrés Totoltepec	\$330,392.00	Sistema de captación de agua pluvial para toda la colonia.	
San Bartolo El Chico	\$416,457.00	Encarpetado de la calle Francisco Villa en la colonia San Bartolo el Chico	
San Juan Tepeximilpa	\$396,189.00	Calentadores solares en calles Miramontes, Castro Brito y Callejón Miramontes 2021	
San Lorenzo Huiapulco	\$665,835.00	Salón de usos múltiples para actividades físicas y manuales para personas de la tercera edad, jóvenes, adultos y niños	
San Miguel Ajusco	\$333,056.00	Pavimentación calle alta tensión	
San Miguel Ajusco	\$579,542.00	Calentadores solares para la colonia el Zacatón.	
San Miguel Ajusco	\$577,546.00	30 luminarias suburbanas de led's con poste metálico de 6 metros y brazo de 1 metro: en Ampliación la Venta	
San Miguel Ajusco	\$288,753.00	Calentadores solares para toda la colonia	
San Miguel Ajusco	\$309,267.00	Calentadores solares para toda la colonia	
San Miguel Ajusco	\$1,251,369.00	Conclusion del ruedo de San Miguel Ajusco segunda etapa	
San Miguel Topilejo	\$298,782.00	Impermeabilización de azoteas y muros	
San Miguel Topilejo	\$1,987,695.00	Reencarpetamiento de vialidad principal de San Miguel Topilejo	
San Miguel Xicalco	\$383,191.00	Tinacos	
San Miguel Xicalco	\$1,356,334.00	Cultivando agua en San Miguel Xicalco	
San Pedro Mártir	\$1,388,261.00	Rehabilitación de empedrado de las calles de Niños Héroe entre Cerrada de Niños Héroe y 5 de mayo; calle Azucena entre Buenavista y Enseñanza; calle Rosal entre 5 de Mayo y Laurel y calle Enseñanza 5 de Mayo y Azucena.	
Santa Úrsula Xitla	\$977,404.00	Instalación de luminarias públicas con paneles solares integrados para mayor seguridad	
Santísima Trinidad	\$370,201.00	Calentadores solares para toda la colonia Santísima Trinidad 2021	
Santo Tomas Ajusco	\$1,398,822.00	Mejoramiento de la plaza de toros (techado de plaza, conformación del espacio con material ecológico y construcción de baños públicos)	
Tecorral	\$358,502.00	Adquisición de tinacos cisternas	
Tepeximilpa la Paz	\$360,121.00	Calentadores solares para la colonia Diamante 2021.	
Tlalcoligía	\$660,092.00	Reacondicionamiento de la carpeta asfáltica	
Tlalmlle	\$364,124.00	Protecciones de jardineras	
Tlalpan Centro	\$887,082.00	Innovación san fernando calle Nueva Tlalpan	
Tlalpan Centro	\$377,594.00	Continuación de calentadores solares para toda la colonia	
Toriello Guerra	\$729,136.00	Nodo cultural Toriello Guerra. espacio dedicado para las artes en el jardín Toriello. centro de reunión para toda la población.	
Torres de Padierna	\$381,999.00	Tinacos de captación de agua pluvial con filtro para agua potable en la colonia	
Valle de Tepepan	\$407,691.00	Alumbrado público para toda la colonia	
Valle Escondido	\$410,785.00	Segunda etapa: recuperación áreas verdes y suelo permeable	
Villa Lázaro Cárdenas	\$522,113.00	Drenaje pluvial con pozo de absorción o cosecha de agua en las calles Emiliano Zapata y Callejón San Francisco	
Villa Olímpica Liberador Miguel Hidalgo (U Hab)	\$362,542.00	Rehabilitación de banquetas en toda la unidad.	
Vistas del Pedregal	\$342,207.00	Calentadores solares para las familias de calle Vistas de Cuilotepec	
Miguel Hidalgo 2A Sección	\$1,038,834.00	Remodelación y mejoramiento del parque Busto de Juárez 2021	
Miguel Hidalgo 4A Sección	\$825,134.00	Tinacos para toda la colonia	
A.M.S.A	\$352,099.00	Pavimentación de calle Poniente	
Arenal de Guadalupe	\$408,096.00	Lamparas solares en las principales calles de la colonia	
Arenal Tepepan	\$356,448.00	Iluminación del parque "concordia" ubicado en la calle Río San Buenaventura y Cerrada Río San Buenaventura	
San Pedro Mártir	\$398,784.00	Reutilicemos nuestra agua (captación de agua pluvial)	
La Lonja	\$319,806.00	Parque para las madres	
Club de Golf México	\$378,435.00	Cámaras de vigilancia en toda la colonia	
Tenorios	\$404,171.00	Reencarpetamiento calles del Fraccionamiento Rinconada Coapa 2a sección	
Granjas Coapa	\$380,396.00	Remodelación y nivelación de banquetas en calle Sauzales, con bolardos en las esquinas	
Colinas del Bosque	\$420,323.00	Mejoras en contenedor de basura, comprar equipo y contenedores para separación y distribución de basura	
Zacayucan Peña Pobre (Cond. del Bosque De Tlalpan)	\$326,112.00	Colocación de techado en cisterna 1.	
Parque del Pedregal	\$331,646.00	Proyecto para ahorro de energía y optimización de alumbrado.	
Granjas Coapa	\$334,553.00	Rampas para personas con discapacidad en toda la colonia conjunto urbano Cuernavaca	
Ejidos de San Pedro Mártir	\$600,547.00	Calentadores solares	
Ejidos de San Pedro Mártir	\$628,992.00	Filtros para agua	
Emilio Portes Gil Pemex Picacho (UH)	\$393,742.00	Sustitución o mantenimiento de válvulas de agua potable de la u. habitacional	
Floresta Coyoacán	\$417,912.00	Cambio de sistema de alumbrado de la colonia	
San Pedro Mártir	\$309,505.00	Luminarias solares para Fovissste	
Vergel Coapa	\$302,051.00	Camaras de vigilancia de circuito cerrado en la col. el Fresno 2021	
Fuentes Brotantes	\$503,507.00	Sustitución y mantenimiento a la red de distribución de agua potable incluyendo tubería, válvulas, y lo necesario para su funcionamiento.	
Fuentes de Tepepan	\$506,440.00	Cámaras de vigilancia en toda la colonia	
Granjas Coapa	\$374,300.00	Luminarias led en el camellón de la calle Sauzales	
Rincon De San Juan	\$545,724.00	Remodelación, demolición, ampliación, construcción y acabados del salón de usos múltiples con baños y oficina, en el jardín de Chimali	
Héroes de Padierna	\$755,591.00	Calentadores solares en Pomuch, Sacalum y Tulum.	
Héroes de Padierna	\$767,815.00	Paneles solares (fotovoltaicos) para las calles Dzibalchen, Tixkokob, de Akil, Kinchil, Contoy y Cancún.	

**Anexo 8.3. Presupuesto Participativo**  
**Dirección General de Administración**  
**Periodo año 2021**

Colonia	Monto asignado	Año 2021	Proyecto
Granjas Coapa	\$377,086.00	Luminarias: instalación en unidad (circuito) habitacional HuesoPperiférico Issfam no. 7	
Granjas Coapa	\$328,881.00	Reencarpentamiento de la calle Ignacio Chávez dentro de la unidad Ignacio Chávez	
Isidro Fabela	\$353,535.00	Recuperación de espacios públicos y colocación de malla con protección con tubulares y refuerzos	
Isidro Fabela	\$597,089.00	Calentadores solares	
Villa Tlalpan Isssfam No. 1 (UH)	\$353,519.00	Cierre del cruce entre calle Reforma Agraria y Viaducto Tlalpan	
Belisario Domínguez	\$341,311.00	Reencarpentado de la calle Sebastián Lerdo de Tejada	
San Miguel Topilejo	\$328,062.00	Construcción de un paso peatonal sobre el río temporal	
La Magdalena Petlalcalco	\$965,593.00	Pavimentación	
Heróico Colegio Militar	\$487,189.00	Nueva red de agua potable en calle Cerrada dePpaseo de los Limoneros	
Bosque De Tepeximilpa (San Andrés Totoltepec)	\$298,995.00	Filtros de agua para consumo humano 2021.	
Lomas de Padierna (Lomas de Padierna I)	\$298,611.00	Arco de piedra para reconocimiento de la colonia	
Lomas de Padierna (Lomas de Padierna I)	\$819,066.00	Tanques de almacenamiento para agua potable	
San Miguel Topilejo	\$308,217.00	en prelación alumbrado en la primera Cerrada de los Pastores	
Ma Esther Zuno De Echeverría	\$403,053.00	Continuación de la barda de contención del centro comunitario	
Mesa de los Hornos	\$966,475.00	Tinacos para Mesa los Hornos 2021	
El Mirador 1A Sección	\$375,688.00	Calentadores solares para toda la colonia	
El Mirador 2A Sección	\$367,959.00	Calentadores solares 2a y 3a sección, el Mirador.	
Movimiento Organizado De Tlalpan	\$319,770.00	Adecuación del módulo de alheña de la colonia Movimiento Organizado de Tlalpan, como módulo multifuncional	
Narciso Mendoza-Villa Coapa Super Manzana 1 (U Hab)	\$379,201.00	Reencarpentado de la avenida Del Regidor en el Narciso Mendoza Villa Campo SM8 (u-h)	
Narciso Mendoza-Villa Coapa Super Manzana 1 (U Hab)	\$412,900.00	Adquisición de calentadores solares. Súper manzana 1. unidad Narciso Mendoza. Tlalpan	
Narciso Mendoza-Villa Coapa Super Manzana 1 (U Hab)	\$416,384.00	Reparación de banquetas y nivelación de andadores	
Narciso Mendoza-Villa Coapa Super Manzana 1 (U Hab)	\$406,956.00	Pintura y mano de obra en edificios, dúplex y casas unifamiliares.	
Narciso Mendoza-Villa Coapa Super Manzana 1 (U Hab)	\$450,456.00	Instalación de luminarias led de 100 watts en zonas necesarias (postes) de la Súper manzana 6	
Narciso Mendoza-Villa Coapa Super Manzana 1 (U Hab)	\$444,164.00	Impermeabilización de edificios duplex y casas	
Del Niño Jesús	\$361,176.00	Recuperación del parque del Niño Jesús para rehabilitarlo para recreación y paseo de perros	
Nueva Oriental Coapa	\$500,847.00	Seguridad integral: cámaras de vigilancia con alerta sísmica en toda la colonia	
El Divisadero	\$309,430.00	Rehabilitación de red hidráulica	
Parque del Pedregal	\$406,476.00	Luminarias led - mejora de la iluminación de la colonia	
Pedregal de San Nicolás 3A Sección	\$865,880.00	Luminarias solares con cámara de video vigilancia y bocinas	
Pedregal de San Nicolás 4A Sección	\$818,877.00	Adquisición e instalación de calentadores solares en Dzimul y DZilam	
Pedregal de San Nicolás 4A Sección	\$823,810.00	Calentadores solares para la colonia	
San Miguel Topilejo	\$319,303.00	Calentadores solares	
Prado Coapa 3A Sección	\$392,520.00	Cámaras de video en la colonia Prado Coapa 3a sección	
El Divisadero	\$308,094.00	Calentadores solares para la colonia	
Rancho los Colorines	\$311,316.00	Se propone un sistema de reciclaje de aguas grises para Rancho los Colorines	
Residencial Acoxa	\$361,669.00	Alarmas sísmicas conectadas al c5 y cámaras de seguridad	
Santísima Trinidad	\$306,396.00	Mantenimiento general para toda la unidad habitacional Fuentes de Cantera 2021	
Tlalcoligía	\$348,049.00	Cambio de bombas hidráulicas	
Villa Coapa Residencial	\$339,818.00	Adquisición e instalación de lámparas solares, para la U. H. Plaza del Oro	
Rinconada Coapa 1A Sección	\$308,263.00	Pintura de fachadas de edificios de la unidad habitacional	
San Fernando	\$342,073.00	Cambio de adoquín en la c. Gral. Aguirre y José de Jesús entre Fco. Villa y G. Lobo y reacomodo en la c. Eulalio Gutierrez entre F. Villa y G. Lobo	
San Juan Tepeximilpa	\$327,307.00	Calentadores solares para toda la colonia de Amp. Tepeximilpa.	
San Miguel Topilejo	\$413,302.00	Drenaje en toda la colonia	
San Pedro Apóstol	\$307,542.00	Construcción de jardineras en las banquetas, pintar todas las fachadas, pintar guarniciones y señalamientos. colocar nombre de calles	
Granjas Coapa	\$341,280.00	Cambio de válvulas de distribución de agua del cuarto de bombas a cada sector de la unidad Sauzales-Cebadales 83 col. Granjas Coapa.	
Tenorios	\$367,102.00	Reconstrucción de dos casetas de vigilancia en la unidad habitacional Tenorios Infonavit 1 y 2	
Plan de Ayala	\$353,384.00	Postes de 7.5 m en la colonia Tepetlica el Alto	
La Primavera	\$337,685.00	Calentadores solares para toda la colonia	
San Andrés Totoltepec	\$379,231.00	Tinacos para toda la colonia.	
Residencial Acoxa	\$319,764.00	Reencarpentamiento del acceso principal y área de estacionamiento en Tenorios # 123	
Tenorios	\$317,691.00	Impermeabilización de azoteas de los edificios de la a la l en la unidad habitacional Tenorios 150 (retiro de mallas, sellado de azoteas e impermeabi	
Vergel de Coyoacán	\$436,853.00	Remodelación total de la sección parques Vergel de Coyoacán	
Villa Coapa Residencial	\$381,710.00	Balizamiento para toda la colonia y velarias para el parque (paraje y portillo)	
Granjas Coapa	\$304,208.00	Reencarpentamiento (pavimento) de calles Rinconada Fresales y Fresales	
Viveros Coatectlán	\$450,270.00	Obras de termino y equipamiento, planta alta centro comunitario	
San Miguel Topilejo	\$454,150.00	Calentadores solares para la colonia	
San Miguel Topilejo	\$376,413.00	Pavimentación en toda la calle cerezos desde cerrada y hasta el final	
San Andrés Totoltepec	\$358,909.00	Alarmas de pánico y luminarias solares de fachada dentro del perímetro de la colonia.	
Isidro Fabela	\$320,331.00	Rescate del "Callejón Zapote"	

**Anexo 8.3. Presupuesto Participativo**  
**Dirección General de Administración**  
**Periodo año 2022**

Colonia	Monto asignado	Año 2022	Proyecto
Ahuacatitla	\$342,822.00		Estufa de inducción magnética dos quemadores
Ampliación Miguel Hidalgo 2a Secc	\$1,188,402.00		Calentador solar autocontenido
Ampliación Miguel Hidalgo 3a Secc	\$1,189,073.00		Calentadores solares autocontenidos
Ampliación Miguel Hidalgo 4a Secc	\$952,816.00		Calentadores solares para toda la colonia
AMSA	\$375,657.00		Rehabilitación de parque Ricardo Flores Magón
Arboledas Del Sur	\$540,554.00		Arreglo red hidráulica
Arenal De Guadalupe Tlalpan	\$465,657.00		Calentadores solares para toda la colonia
Arenal Puerta Tepepan	\$406,371.00		Sistema de captación de agua pluvial para el parque la concordia
Atocpa Sur	\$411,920.00		Tinacos
Ayocatlita, Asunción	\$462,525.00		Alumbrado de toda la colonia
Belvedere	\$666,644.00		Calentadores solares para los colonos de Belvedere.
Bosque De Tepeximilpa	\$398,728.00		Adquisición de calentadores solares, priorizando a los participantes de la consulta del pp 2022
Bosques Del Pedregal	\$864,248.00		Calentadores solares personas no beneficiadas en 2019, 2020 y 2021
Calvario Camisetas	\$362,360.00		Calentadores solares entre las calles perimetrales de camisetas, la fama, calz. Fuentes Brotantes y privada Fuentes Brotantes
Cantera Puente De Piedra	\$564,880.00		Rescate parque acalzala distrito 16
Chichicaspatl	\$576,045.00		Paneles solares
Chimalcoyoc	\$603,831.00		Impermeabilización, pintura y mantenimiento de tinacos y cisternas de la unidad Tlalpan Huepanco.
Chimilli	\$512,047.00		Calentadores solares para toda la colonia
Club De Golf México-San Buenaventura	\$442,043.00		Continuar con la instalación de luminarias tipo led, con fotoceldas, en la colonia.
Coapa 2a Sección-Ramos Millán	\$469,691.00		Gimnasio al aire libre
Colinas Del Bosque-Las Tórtolas	\$484,879.00		Bombas de agua para las Tórtolas
Condominio Del Bosque (Fracc)-Bosque De Tlalpan	\$375,614.00		Mantenimiento adoquin entrada principal
Conjunto Urbano Cuemanco (U. Hab.)	\$385,140.00		Continuidad de cambio de luminarias
Cruz Del Farol	\$446,155.00		Colonia cruz del farol sostenible, instalacion de calentadores solares de agua para disminuir el gasto familiar y promover el bienestar
Cuchilla De Padierna	\$556,729.00		Calentadores solares para toda la colonia
Cuilotepec II	\$351,864.00		Bidones de 2500 litros para toda la colonia
Cultura Maya	\$776,421.00		Apoyo energético a la comunidad
Diamante	\$410,684.00		Calentadores solares
Dolores Tlali	\$380,637.00		Continuidad de la pavimentación de la calle Huitzilopochtli
Ejidos De San Pedro Mártir I (Norte)	\$693,424.00		Tinacos rifa calle por calle
El Arenal	\$484,922.00		Seguridad para el Arenal
El Divisadero	\$359,590.00		Colocación de euroreja alrededor de cancha con tres reflectores para su iluminación y luminarias en calles en la colonia y área verde
El Zacatón	\$662,530.00		Celdas solares para casa habitación
Emilio Portes Gil Pemex Picacho (U. Hab.)	\$448,228.00		Red hidráulica de agua potable.
Ex Hacienda San Juan De Dios	\$601,732.00		Calentadores solares
Floresta-Prado-Vergel Coapa	\$471,431.00		Equipamiento zona pet friendly Y Mejoramiento De Modulo Deportivo Parque Hidalgo/Vergel en Prado Coapa 1a Seccion
Unidades Habitacionales De Tenorios	\$365,818.00		Instalar sistema fotovoltaico, interconectado a CFE que emerge el servicio de área comun de 12 edificios en u.H. Coapa Tenorios 150
Fovissste San Pedro Mártir (U. Hab.)	\$352,607.00		Remodelacion de la entrada U.H. y peatonal y caseta con puertas corredizas
Fresno	\$342,066.00		Cámaras video vigilancia
Fuentes Brotantes Miguel Hidalgo (U. Hab.)	\$584,147.00		Sustitución y mantenimiento a la red de distribución de agua potable, incluyendo tubería, válvulas y lo necesario para su funcionamiento
Fuentes Y Pedregal De Tepepan	\$580,960.00		Sustitucion de red de agua potable y tomas en las calles Fuentes Buenas, Fuente Bella y Fuentes Strum
Fuentes Del Pedregal	\$697,566.00		Rehabilitación integral del parque de Rincón del Pedregal
Granjas Coapa	\$560,196.00		Reparación barda frontal U.H. Cafetales 140
Granjas Coapa Oriente	\$443,218.00		Seguridad para comunidad Pinares
Hacienda San Juan-Rincón De San Juan-Chimali	\$615,934.00		Proyecto social triple: intervención en dos parques y creación de zona para perrhijos
Héroes De 1910	\$386,463.00		Construcción de dos pozos de absorción en Rafael Tapia y en Camino a la Marina
Hueso Periferico-Isssfam No. 7 (U. Hab.)	\$447,521.00		Mantenimiento y reparación de áreas comunes
Ignacio Chávez (U. Hab.)	\$384,466.00		Trabajos para la rehabilitación de descarga principal del sistema de drenaje de la unidad habitacional Dr. Ignacio Chávez a base de tubería de 0.45 m
Isidro Fabela I (Poniente)	\$725,250.00		Calentadores solares
Isidro Fabela (Ampl)	\$408,195.00		Pozo para evitar inundaciones en la calle Piedra Palmeada esquina en Piedra Palmeado and. 3
Isssfam No. 1 (U. Hab.)-Villa Tlalpan	\$400,220.00		Pintura en fachada de edificios
Jardines Coapa-Belisario Dominguez	\$387,354.00		Reencarpetado de la calle Dr. Atl
Jardines De San Juan	\$681,352.00		Calentadores solares agua
Jardines Del Ajusco	\$529,762.00		Cámaras de seguridad en las 4 secciones
Jardines En La Montaña	\$506,764.00		Pozos de tormenta
Juventud Unida	\$386,157.00		Construcción de sanitarios al interior del módulo deportivo Juventud Unida.
La Lonja	\$455,161.00		Adquisición e instalación de calentadores solares priv. de Ayuntamiento entre Zaragoza y Ayuntamiento
La Fama	\$383,414.00		Pintura en fachadas
La Guadalupana	\$468,515.00		Reencarpetar la Cerrada San Miguel, 8 De Mayo y 2a Cda de 8 de Mayo
La Joya	\$457,232.00		Pintura para los frentes de los edificios de Tezoquipa 91, 101 y 105
La Libertad - Ixtlahuaca	\$378,037.00		Compra de material para que la comunidad arregle las calles
La Magdalena Petlacalco (Pblo)	\$1,110,875.00		Tinacos de 1100 litros y calentadores solares
La Palma	\$454,182.00		Pavimentación Xochitalli



**Anexo 8.3. Presupuesto Participativo**  
**Dirección General de Administración**  
**Periodo año 2022**

Colonia	Monto asignado	Año 2022	Proyecto
La Primavera	\$445,918.00		Parrilla de inducción magnética
La Tortuga Xolalpa-Hco. Colegio Militar	\$539,140.00		Cambio de red de agua en las calles primera cerrada Camino Real al Ajusco, Camino Real al Ajusco y segunda Cerrada de Duran
Lomas Altas De Padierna Sur	\$660,487.00		Calentando hogares
Lomas De Cuilotepec	\$462,744.00		Calentadores solares
Lomas De Padierna (Ampl)	\$342,122.00		Paneles solares
Lomas De Texcalatlaco	\$347,349.00		Tinacos para almacenar agua reciclada del hogar
Lomas Del Pedregal	\$385,189.00		Estufas o parrillas de inducción magnética para la colonia
Lomas Hidalgo	\$464,793.00		Vecinos unidos lomas hidalgo calentadores solares
Los Encinos	\$474,630.00		Calentadores solares para toda la colonia
Los Pastores	\$353,755.00		Sistema para reciclar el agua
Los Volcanes	\$524,115.00		Suministro e instalación de calentadores solares para toda la colonia volcanes
Ma Esther Zuno De Echeverria-Tlalpuente	\$468,008.00		Construcción de segundo nivel del centro de salud
Coapa-Villa Cuernavaca	\$429,922.00		Reacondicionamiento de parque villa cuernavaca y luminarias
Mesa Los Hornos, Texcaltenco	\$1,098,363.00		Calentadores solares
Miguel Hidalgo	\$1,088,314.00		Tinacos con capacidad de 1,100 litros para familias afectadas por la falta de suministro de agua
Mirador 1a Secc	\$421,493.00		Suministro e instalación de calentadores solares
Mirador 2a Y 3a Secc	\$432,912.00		Calentadores solares
Mirador Del Valle	\$387,945.00		Adquisición e instalación de calentadores solares 2da etapa
Mirador I	\$444,976.00		Calentador solar uso doméstico
Mirador II	\$613,502.00		Dotar de calentadores solares a viviendas de la colonia
Movimiento Organizado De Tlalpan-El Mirador (Rncda)	\$365,367.00		Sustitución de ramales hidráulicos de acuerdo al alcance presupuestal (tomas domiciliarias)
Narciso Mendoza-Villa Coapa Super Manzana 1 (U. Hab.)	\$467,403.00		Rescate de áreas comunes en beneficio de las y los vecinos de la Supermanzana 1.
Narciso Mendoza-Villa Coapa Super Manzana 2 (U. Hab.)	\$477,527.00		Nomenclatura de las calles
Narciso Mendoza-Villa Coapa Super Manzana 3 (U. Hab.)	\$474,902.00		Pintura para fachadas de edificios duplex y casas unifamiliares.
Narciso Mendoza-Villa Coapa Super Manzana 6 (U. Hab.)	\$496,446.00		Barniz en edificios, casas uni y duplex
Narciso Mendoza-Villa Coapa Super Manzana 7 (U. Hab.)	\$491,904.00		Colocación de luminarias led en calles y andadores s.m 7
Niño Jesús (Barr)	\$412,562.00		Centro cultural comunitario y recreativo del Niño Jesús
Nueva Oriental Coapa-Ex Hacienda Coapa	\$558,751.00		Modernización del alumbrado público de la colonia
Nuevo Renacimiento De Axalco	\$382,399.00		Instalación de calentadores solares
Ocotla - Ocotla Chico	\$437,340.00		Tinacos rotoplas 1100 litros (compra)
Oriente (Ampl)	\$355,518.00		Calentadores solares para habitantes que asistan a las asambleas
Paraje 38	\$458,653.00		Calentador solar de 12 tubos sin instalación
Parques Del Pedregal	\$457,009.00		Guarniciones y banquetas
Parres El Guarda (Pblo)	\$630,706.00		Arreglo del panteon
Pedregal De Las Aguilas	\$438,727.00		Calentadores solares para toda la colonia (sorteo)
Pedregal De Sn Nicolas 1a Secc	\$1,098,732.00		Colonia digna y segura
Pedregal De Sn Nicolas 2a Secc	\$844,511.00		Calles seguras con cámara v-360°, conexión wifi, altavoz, y botón de auxilio.
Pedregal De Sn Nicolas 3a Secc	\$981,775.00		Calentadores solares para calle Tenosique.
Pedregal De Sta Ursula Xitla	\$567,468.00		Tinacos de vida
Piedra Larga	\$369,020.00		Lámparas en toda la colonia
Pian De Ayala	\$408,701.00		Calentadores solares para los habitantes que no obtuvieron el beneficio en presupuestos anteriores, hasta el alcance presupuestal
Popular Sta Teresa	\$722,922.00		Calentadores solares para la colonia
Prado Coapa 2a Seccion	\$421,431.00		Remodelación de la fuente arcos de entrada de la colonia, entre Prolongación División del Norte y Hda. San José de Vista Hermosa
Prado Coapa 3a Seccion-Potrero Acoxa	\$468,015.00		Segunda Etapa de Camaras de Vigilancia para la parte externa de Prado Coapa 3a. Sección, Desde División del Norte a las calles Hacienda Acambay
Progreso Tlalpan	\$347,489.00		Tinacos para toda la unidad territorial
Pueblo Quieto	\$389,480.00		Seguimiento al proyecto calentadores solares
Rancho Los Colorines (Fracc)	\$360,308.00		Empate rehabilitar la calle de huizaches: banquetas, pavimento, luminaria y heces fecales. Si el presupuesto alcanza continuar con el resto de calles / balizamiento de banquetas y topes de la colonia
Real Del Sur-Villas Del Sur-Residencial Acoxa	\$427,344.00		Reencarpetado de la calle de Savona de Residencial Acoxa
Residencial Insurgentes Sur (U. Hab.)	\$397,814.00		Restauración y empacado de registro, y sustitución de dos valvulas de control hidraulico.
Rincon Las Hadas-Villa Royales-Fuentes Y Arconada Coaj	\$390,466.00		Re encarpetado de calle interior Plaza del Oro (abrevadero)
Rinconada (U. Hab.)	\$363,938.00		Gimnasio al aire libre para todas y todos
Roca De Cristal	\$333,016.00		Adquisición e instalación de paneles solares
Romulo Sanchez-San Fernando (Barr)-Peña Pobre	\$394,940.00		Calentadores solares para la colonia Rómulo Sánchez Mireles
San Andres Totoltepec (Pblo)	\$2,487,737.00		Pendiente proyecto
San Bartolo El Chico	\$484,615.00		Calentadores solares para San Bartolo segunda etapa
San Juan Tepeximilpa	\$456,766.00		Calentadores solares para los ciudadanos de la colonia
San Juan Tepeximilpa (Ampl)	\$376,029.00		Calentadores solares para la colonia
San Lorenzo Huipulco	\$738,518.00		Instalación de una red de videocamaras
San Miguel Xicalco (Pblo)	\$1,533,865.00		Cisternas de 500 litros
San Miguel Ajusco (Pblo)	\$1,434,301.00		Continuación de arreglo del ruedo
San Miguel Tehuisco-Los Angeles Ayometitla	\$465,474.00		Calentadores solares
San Miguel Topilejo (Pblo)	\$2,421,520.00		Pavimentación
San Nicolas II	\$657,979.00		Boiler de paso,vivimos en un lugar muy frio.
San Pedro Apostol (Barr)	\$351,496.00		La compra de calentadores solares, que seran entregados a los vecinos de la colonia San Pedro Apostol
San Pedro Martir (Pblo)	\$1,575,368.00		Pendiente proyecto
Santa Ursula Xitla	\$1,097,867.00		Banquetas con colector pluvial debajo
Santisima Trinidad	\$425,380.00		Calentadores solares
Santo Tomas Ajusco (Pblo)	\$1,564,143.00		Continuación de arreglo del ruedo
Sauzales Cebadales (U. Hab.)	\$395,033.00		Renovación del sistema de drenaje y desague, pisos de area comun
Seccion Xvi	\$404,213.00		Tinacos para toda la colonia
Solidaridad	\$420,070.00		Tinacos y cisternas para la colonia.
Tecorral	\$411,637.00		Calentadores solares para toda la colonia



**Anexo 8.3. Presupuesto Participativo**  
**Dirección General de Administración**  
**Periodo año 2022**

		Año 2022	
Colonia	Monto asignado	Proyecto	
Tenorios Infonavit 1 Y 2 (U. Hab.)	\$414,346.00	Modernización de las tuberías de agua potable, las cuales ya tienen 42 años, y el material ya está corroído. Se requiere de material perdurable	
Tepetlica El Alto-3 De Mayo	\$406,269.00	Parrillas de inducción.	
Tepetongo	\$465,046.00	Cámaras de video vigilancia para exteriores	
Tetenco (Pje)	\$378,763.00	Mto. Reparación, limpieza, cambio de piezas y otros del sistema de video vigilancia (cámaras) para Tetenco	
Tezontitla	\$379,199.00	Seguridad para todos (cámaras de video).	
Tezontitla - El Calvario (Ampl)	\$435,951.00	Calentadores solares	
Tlalcoligía	\$762,229.00	Calentador Solar en las calles 1a Cerrada y 2a Cerrada de Rey Yupanqui	
Tlalmille	\$421,377.00	Construcción de banquetas con rampas y barandal de protección	
Tlalpan Centro	\$991,025.00	Calentadores solares apoyo sustentable	
Toriello Guerra	\$838,337.00	Reencarpetao de Callejón Tetitla	
Torres De Padierna	\$432,580.00	Calentadores solares para la colonia	
Tres Fuentes (U. Hab.)	\$373,024.00	Mejora de unidad 3 Fuentes	
Valle De Tepepan	\$472,508.00	Colocacion de luminarias de alumbrado publico iniciando desde la calle Prolongacion Abasolo hasta la calle Las Flores	
Valle Escondido	\$454,290.00	Corredor ecológico Valle Escondido	
Valle Verde	\$393,464.00	Muro de contención en calle Cerrada de Pinos	
Verano	\$439,536.00	Camaras de circuito cerrado para la seguridad en la colonia	
Vergel De Coyoacan-Vergel Del Sur	\$477,497.00	Sistema de riego por aspersión con agua tratada para los 5 módulos del parque Vergeles	
Villa Coapa (Rdcial)	\$442,887.00	Dando un paso firme y seguro en el parque	
Villa Del Puente Fovissste (U. Hab.)	\$353,319.00	Pozos captadores de lluvia para riego de parques	
Villa Lazaro Cardenas	\$584,422.00	Cisterna con sistema de riego con agua tratada en el parque el Trebol	
Villa Olimpica Liberador Miguel Hidalgo (U. Hab.)	\$405,696.00	Limpieza interior y reparación ductos de basura	
Vistas Del Pedregal	\$399,730.00	Calentadores solares para toda la colonia	
Viveros De Coactatlan	\$529,453.00	Nuestros calentadores solares	
Xaxalco	\$519,051.00	Rejilla de captación de agua pluvial en calle Arenal	
Xaxalipac	\$429,696.00	Cámaras de seguridad para toda la colonia	
Zacatienda	\$396,619.00	Nomenclatura para toda la colonia	
Zapote-Luis Donaldo Colosio (U. Hab.)	\$365,533.00	Captador de agua fluvial	
2 De Octubre	\$754,210.00	Cámaras de vigilancia	
San Miguel Toxiac	\$346,340.00	Cámaras de seguridad	
Heroes De Padierna I	\$818,272.00	Calentadores solares para el ahorro de nuestra economía	
Heroes De Padierna II	\$862,258.00	Continuidad de calentadores solares	
Lomas De Padierna I	\$1,029,504.00	Suministro e instalación de calentadores solares para las calles Pomuch y Seye	
Lomas De Padierna II	\$944,244.00	Lomas de Padierna II, apoyando y fomentando la cultura del empleo y el aprovechamiento de la energía solar.	
Pedregal De Sn Nicolas 4a Secc I	\$951,255.00	Agua para todos	
Pedregal De Sn Nicolas 4a Secc II	\$932,892.00	Parrillas de inducción magnética para toda la colonia.	
Belisario Dominguez	\$408,512.00	Adquisición e instalación de calentadores solares para ahorro en gasto de gas y emitir menos gases contra el cambio climático (segunda etapa).	
La Magueyera	\$336,115.00	Continuidad calentadores solares para toda la colonia la magueyera la cual corresponde al circuito de Tonatiuh, Meztlí, c Xochipilli y sus cerradas.	
Narciso Mendoza Villa Coapa Super Manzana 8 (U. Hab.)	\$423,802.00	Continuidad de red hidraulica en calles de sendero seguro y regidor	
Conjunto Habitacional Pedregal Del Lago	\$382,652.00	Detención de daño estructural y riesgo de colapso en juntas constructivas del estacionamiento.	
Ejidos De San Pedro Martir II (Sur)	\$735,344.00	Calentadores solares par el beneficio y el aprovechamiento de la energía solar en toda la unidad territorial Ejidos de San Pedro Mártir Sur	
Isidro Fabela II (Oriente)	\$685,323.00	Sendero seguro calles iluminadas	
Loma Bonita-Ampliacion Tepeximilpa	\$343,041.00	Estufas de inducción	
Lomas De TepemecatI	\$732,542.00	Tinacos sistema para todo Lomas de TepemecatI	
Residencial Fuentes De Cantera (U. Hab.)	\$350,391.00	Poda de áreas verdes	

**Anexo 8.3. Presupuesto Participativo**  
**Dirección General de Administración**  
**Periodo año 2023**

Colonia	Monto asignado	Año 2023	Proyecto
Ahuacatitla	\$384,039.00	Red vecino vigilante	
Ampliacion Miguel Hidalgo 2a Secc	\$1,343,067.00	Modificación escaleras con pasamanos y resumidero	
Ampliacion Miguel Hidalgo 3a Secc	\$1,343,140.00	Arco techo	
Ampliacion Miguel Hidalgo 4a Secc	\$1,074,831.00	Banquetas y guarniciones para toda la colonia	
Amsa	\$421,478.00	Camellón inteligente en av. Transmisiones	
Arboledas Del Sur	\$608,810.00	Arreglo de red hidráulica	
Arenal Guadalupe Tlalpan	\$523,474.00	Re-encarpetao colonia guadalupe	
Arenal Puerta Tepepan	\$456,332.00	Reencarpetao asfáltico de la Cda. de Río San Buenaventura y c. Río San Buenaventura	
Atocpa Sur	\$393,760.00	Pintado de fachadas	
Ayocatlitla, Asuncion	\$519,817.00	Cámaras de seguridad para calles seguras en colonia Ayocatlitla-Asunción	
Belvedere	\$750,139.00	Ampliación de parque familiar belvedere para habilitar un módulo sanitario, con tanque cisterna para agua, luminarias, bancas y circuito para caminar	
Bosques De Tepeximilpa	\$466,840.00	Pintura para fachadas	
Bosques Del Pedregal	\$973,334.00	Mejor movilidad para nuestros niños, niñas y adultos mayores	
Calvario Camisetas	\$406,278.00	Barandales	
Cantera Puente De Piedra	\$635,868.00	Cantera segura: prevención de posible desprendimiento de rocas a través de obra de reforzamiento	
Chichicaspatl	\$647,505.00	Adquisición e instalación de calentadores solares	
Chimalcoyoc	\$679,846.00	Reparación de la calle Hermanos Pinzón	
Chimilli	\$575,569.00	Colocación de cámaras de vigilancia en algunos lugares estratégicos de la colonia	
Club De Golf México-San Buenaventura	\$496,777.00	Continuar con la instalación de luminarias tipo led, con fotoceldas en la colonia	
Coapa 2a Sección-Ramos Millán	\$528,166.00	Reencarpetao de Zacatepec-hueso y entrecalles Calipan,Tamazula y San Miguelito	
Colinas Del Bosque-Las Tortolas	\$545,780.00	Cámaras de video vigilancia en Malinche y Tepozteco	
Condominio Del Bosque (Fracc)-Bosque De Tlalpan	\$421,211.00	Aumento de malla en barda perimetral	
Conjunto Urbano Cuemanco (U Hab)	\$432,244.00	Mantenimiento de bombas de agua	
Cruz Del Farol	\$501,716.00	Cambio de la red de agua potable de la calle Cruz del Farol	
Cuchilla De Padierna	\$626,068.00	Banquetas para cuchilla	
Cuilotepec II	\$394,315.00	Cámaras de video vigilancia	
Cultura Maya	\$873,796.00	Deporte, recreación y juego en c. Maya rehabilitación de espacios y creación de arenero	
Diamante	\$460,724.00	Seguridad, para todos con cámaras de videovigilancia	
Dolores Tlali	\$426,905.00	Alarmas vecinales para el beneficio de la colonia	
Ejidos De San Pedro Mártir I (Norte)	\$781,480.00	Luminarias led para las calles de Ejidos de San Pedro Mártir	
El Arenal	\$544,710.00	Reencarpetao en la calle moctezuma desde calle prol. Moctezuma hasta 3a cda de Moctezuma	
El Divisadero	\$403,127.00	Conexion de resumidero al drenaje del Colegio Militar por Aguiluchos	
El Zacaton	\$745,424.00	Elaboración de fachadas para toda la colonia	
Emilio Portes Gil Pemex Picacho (U Hab)	\$503,837.00	Proyecto área infantil Pemex Picacho	
Ex Hacienda San Juan De Dios	\$677,668.00	Calentadores solares con instalación segunda y tercera etapa	
Floresta-Prado-Vergel Coapa	\$530,227.00	Sistema de videovigilancia mediante circuito cerrado y monitoreo remoto/ juegos para niños	
Unidades Habitacionales De Tenorios	\$410,287.00	Red hidráulica de agua potable de Calzada de los Tenorios 224	
Fovissste San Pedro Mártir (U Hab)	\$395,233.00	Barda de piedra, exterior de la unidad, en el frente	
Fresno	\$383,271.00	Cámaras de videovigilancia	
Fuentes Brotantes Miguel Hidalgo (U Hab)	\$658,130.00	Sustitución y mantenimiento a la red de distribución de agua potable incluyendo tubería, válvulas y lo necesario para su funcionamiento	
Fuentes Y Pedregal De Tepepan	\$653,966.00	Sustitución de red de agua potable en calle fuente Trum y cda. Fuente Trum	
Fuentes Del Pedregal	\$786,128.00	Rehabilitacion fuente Parque los Ilusos	
Granjas Coapa	\$631,201.00	Reencarpetao, aplanado de bahías , rehabilitación de banquetas y pintado de paso peatonal en la salida del condominio be grand coapa	
Granjas Coapa Oriente	\$498,256.00	Embellecimiento de áreas verdes	
Hacienda San Juan-Rincón De San Juan	\$505,810.00	Seguridad para tu familia	
Héroes De 1910	\$433,845.00	Cámaras de video vigilancia para las zonas de mayor índice de delincuencia en la colonia Héroes de 1910	
Hueso Periférico-Isssfam No. 7 (U Habs)	\$503,072.00	Reencarpetao	
Ignacio Chávez (U Hab)	\$431,394.00	Colocación de cámaras de vigilancia en pasillos, áreas comunes, juegos, canchas y jardines	
Isidro Fabela I (Poniente)	\$816,936.00	Cámaras de seguridad	
Isidro Fabela (Ampl)	\$458,195.00	Escaleras seguras reconstrucción y mejoramiento de las escaleras que bajan de calle Benito Juárez al parque José Salcedo y la reparación de 2 muretes	
Isssfam No. 1 (U Hab)-Villa Tlalpan	\$449,390.00	Pintura en fachada de edificios y áreas comunes	
Jardines Coapa-Belisario Domínguez	\$434,743.00	Reencarpetao de la calle Sebastián Lerdo de Tejada, en el sentido de Prol. División del Norte a Calz. de Guadalupe	
Jardines De San Juan	\$970,999.00	Cisternas comunales	
Jardines Del Ajusco	\$596,314.00	Cameras de vigilancia	
Jardines En La Montaña	\$570,436.00	Reparacion de todo el adoquinado de toda la lateral desde Picacho Ajusco hasta Camino a Santa Teresa	

**Anexo 8.3. Presupuesto Participativo**  
**Dirección General de Administración**  
**Periodo año 2023**

Colonia	Monto asignado	Año 2023	Proyecto
Juventud Unida	\$432,980.00		Sustitucion de la red hidraulica en las calles: cerrada Mirador, andador Mirador y Mirador (hasta el alcance presupuestal)
Barrio La Lonja	\$511,390.00		Reencarpetamiento de la calle prolongacion privada Iztaccihuatl y conclusion de reencarpetamiento en tramo faltante de Iztaccihuatl
La Fama	\$430,242.00		Colocar concreto hidraulico en las vialidades
La Guadalupeana	\$526,172.00		Pavimentacion de las calles Cerrada del Arco y Cerrada 29 de septiembre
La Joya	\$514,164.00		Sendero seguro luminarias
La Libertad - Ixtlahuaca	\$423,957.00		Pavimentación con materiales de concreto
La Palma	\$509,998.00		Alumbrado la palma caminando libre y seguro
La Primavera	\$501,006.00		Camaras de vigilancia
La Tortuga Xolalpa-Hco Colegio Militar	\$606,533.00		Colocacion de adocreto y banquetas en el circuito de cerrada de Camino Real al Ajusco
Lomas Altas De Padierna Sur	\$744,026.00		Banquetas verdes caminemos seguros
Lomas De Cuilotepec	\$519,637.00		Cámaras de video vigilancia para exteriores en la colonia Lomas de Cuilotepec
Ampliacion Lomas De Padierna	\$383,328.00		Rastrillado y colocacion de concreto hidraulico con malla y cepillado en calle Macuzpana
Lomas De Texcalatlaco	\$389,137.00		Cámaras de video vigilancia de alta resolucíon
Lomas Del Pedregal	\$431,998.00		Reencarpetado de la calle Icaiche
Lomas Hidalgo	\$522,109.00		Iluminación de senderos seguros en Lomas Hidalgo.
Los Encinos	\$533,200.00		Cámaras de videovigilancia en lugares estratégicos en la colonia Encinos
Los Pastores	\$396,527.00		Pintura de fachadas para la colonia Los Pastores
Los Volcanes	\$589,793.00		Continuidad de suministro e instalación de calentadores solares de 12 tubos para toda la colonia Volcanes
Ma Esther Zuno De Echeverria-Tlalpuente	\$525,978.00		Cambio de la red hidráulica en las calles Cerro Tlalpuente, Cerro Tlalmitle y Cerro Xitle
Coapa-Villa Cuernanco	\$483,071.00		Remodelación de parque
Mesa Los Hornos, Texcaltenco	\$1,238,696.00		Areas recreativas de la calle Huistepec y andador 7* de Cehuantepec
Miguel Hidalgo	\$1,228,741.00		Enchula tu fachada
Mirador 1a Secc	\$473,227.00		Suministro e instalación de calentadores solares
El Mirador 2a Y 3a Secc	\$510,249.00		Camaras de videovigilancia
Mirador Del Valle	\$431,546.00		Materiales para remodelacion de fachadas hasta donde alcance el presupuesto
Mirador I	\$499,676.00		Parque de Juegos infantiles Mirador I
Mirador II	\$690,439.00		Alarmas, alarmas vecinales para postes
Movimiento Organizado De Tlalpan-El Mirador (Rncda)	\$409,612.00		Sustitución y mantenimiento a la red de distribución de agua potable incluyendo tubería, válvulas y lo necesario para su funcionamiento.
Narciso Mendoza-Villa Coapa Super Manzana 1 (U Hab)	\$525,602.00		Mantenimiento y reparación de tinacos en los edificios
Narciso Mendoza-Villa Coapa Super Manzana 2 (U Hab)	\$537,127.00		Luminarias solares
Narciso Mendoza-Villa Coapa Super Manzana 3 (U Hab)	\$534,149.00		Nombres de calles, andadores y edificios en tu colonia
Narciso Mendoza-Villa Coapa Super Manzana 6 (U Hab)	\$558,678.00		Reparación de andadores por hundimientos o desnivelaciones y guarniciones y banquetas
Narciso Mendoza-Villa Coapa Super Manzana 7 (U Hab)	\$553,565.00		Mi unidad segura - camaras de vigilancia de alta resolucíon en andadores y calles de la supermanzana 7 U.H. Narciso Mendoza
Niño Jesus (Barr)	\$463,339.00		Prevencion del delito para las vecinas de Niño Jesus (barrio)
Nueva Oriental Coapa-Ex Hacienda Coapa	\$629,445.00		Rehabilitacion de banquetas peatonales de Calzada de las Brujas frente al 55-1 y 55-II hasta Canal de Miramontes, al alcance
Nuevo Renacimiento De Axalco	\$428,850.00		Corredor seguro para la calle Río
Ocotla - Ocotla Chico	\$491,711.00		Camaras de vigilancia
Oriente (Ampl)	\$398,509.00		Encarpetado para la 4a cerrada de Xochitlalli
Paraje 38	\$515,581.00		Cámaras de vigilancia para exterior
Parques Del Pedregal	\$513,538.00		Rescate de parques y áreas verdes, en el parque ubicado entre las calles de Alborada, Hondonada y Oasis
Pedregal De Las Aguilas	\$492,741.00		Nomenclatura para toda la unidad territorial Pedregal de las Aguilas
Pedregal De Sn Nicolas 1a Secc	\$1,240,320.00		Enchulemos nuestra colonia Pedregal de San Nicolás 1a
Pedregal De Sn Nicolas 2a Secc	\$952,260.00		Nosotros decidimos lo que hace falta en nuestra seccion
Pedregal De Sn Nicolas 3a Secc	\$1,107,431.00		Huertos urbanos y cosecha de agua de lluvia comunitaria
Pedregal De Sta Ursula Xitla	\$638,998.00		Reparación del pavimento de toda la colonia sin excepción
Piedra Larga	\$413,870.00		Camaras de seguridad para calle 2 Cda de las Rosas
Plan De Ayala	\$458,780.00		Cámaras de vigilancia en toda la colonia
Popular Sta Teresa	\$814,829.00		Continuidad del proyecto de reencarpetamiento para la colonia Popular Santa Teresa, rastrillado y sustitución con cemento hidraulico
Prado Coapa 2a Seccion	\$473,435.00		Embellecimiento entrada y salida colonia Prado Coapa 2a sección (Prolongación División del Norte-Hacienda San José Vista Hermosa)
Prado Coapa 3a Seccion-Potrero Acoxxa	\$526,019.00		Peatón seguro (arreglo de banquetas)
Progreso Tlalpan	\$389,399.00		Repavimentación en la calle miraflores, desde la calle Cda. Miraflores hasta Prolongación Juárez
Pueblo Quieto	\$436,845.00		Rehabilitacion, equipamiento y ampliacion de espacios comunitarios (centro social, deportivo o las cancas, lecheria)
Rancho Los Colorines (Frac)	\$403,901.00		Impermeabilización edificios de unidad Rancho Los Colorines
Real Del Sur-Villas Del Sur-Residencial Acoxxa	\$480,216.00		Paneles solares para reducción del pago de energía eléctrica de áreas comunes
Residencial Insurgentes Sur (U Hab)	\$446,506.00		Impermeabilización integral de las azoteas de áreas comunes de los edificios de RIS II
Rincon Las Hadas-Villa Royale-Fuentes Y Arconada Coap.	\$438,264.00		Pintura para las fachadas para Plaza del Oro
Rinconada (U Hab)	\$408,151.00		Cambios de bombas de carcamo y limpieza de registro de aguas negras
Roca De Cristal	\$372,991.00		Camara de seguridad wifi 2mp hd videovigilancia remota/alarma
Romulo Sanchez-San Fernando (Barr)-Peña Pobre	\$443,404.00		Niñas, jóvenes, mujeres y todes seguras en Rómulo Sánchez-San Fernando (barrio) Peña Pobre

**Anexo 8.3. Presupuesto Participativo**  
**Dirección General de Administración**  
**Periodo año 2023**

Colonia	Monto asignado	Año 2023	Proyecto
San Bartolo El Chico	\$545,009.00	Compra e instalación de calentadores solares, tercera etapa	
Sn Juan Tepeximilpa	\$513,319.00	Terminación de la red de drenaje para la calle de Benito Juárez	
Sn Juan Tepeximilpa (Ampl)	\$421,690.00	Camaras de videovigilancia para exteriores	
San Lorenzo Huipulco	\$833,356.00	Continuación de camaras de vigilancia tipo bala motorizadas	
San Miguel Tehuisco-Los Angeles-Ayometitla	\$522,976.00	Cámaras de video vigilancia externa.	
San Nicolás II	\$740,828.00	Pintura para todas las fachadas de las casas de la colonia San Nicolás II	
San Pedro Apostol (Barr)	\$393,930.00	Sendero seguro integral e incluyente en la calle de Sabino	
Santa Ursula Xitla	\$1,239,022.00	Reencarpetamiento y mejora de banquetas	
Santísima Trinidad	\$477,434.00	Reemplazar el techo de la plaza cívica.	
Sauzales Cebadales (U Hab)	\$443,394.00	Impermeabilización de azoteas de la unidad habitacional Sauzales 83	
Seccion Xvi	\$453,961.00	Cámaras de vigilancia	
Solidaridad	\$471,450.00	Agua de lluvia para todos	
Tecorral	\$461,797.00	Reencarpetamiento de la Joyita	
Tenorios Infonavit 1 Y 2 (U Hab)	\$465,018.00	Sustitucion de la red de agua potable actual, así como cambio de válvulas , por material de alta resistencia como polietileno	
Tepetlica El Alto-3 De Mayo	\$456,056.00	Más seguridad en nuestra colonia con cámaras de vigilancia	
Tepetongo	\$522,437.00	Pintura antigrafitis en puertas y zaguanes principales en toda la unidad territorial	
Tetenco (Pje)	\$424,644.00	Renovación de la red hidráulica de la calle Cerrada de Flor Silvestre, Callejón las Torres , tercera Cerrada de Callejón las Torres, etapa 1 y 2	
Tezontitla	\$425,383.00	Cámaras de videovigilancia para las calles de Tezontitla	
Tezontitla - El Calvario (Ampl)	\$490,130.00	Alarmas sonoras para habitantes de Tezontitla el Calvario (ampl)	
Tlalcoligía	\$859,524.00	Encarpetado y mantenimiento a la calle Yaquis para beneficio del transito de la colonia	
Tlalmille	\$473,448.00	Vecinos seguros en la unidad territorial Tlalmille	
Tlalpan Centro	\$1,120,683.00	Sendero seguro con andador en Once Mártires y resumidero en Magisterio y luminarias led Callejon San Fernando	
Toriello Guerra	\$946,749.00	Nodo cultural Toriello Guerra	
Torres De Padierna	\$485,774.00	Construccion de un andador con bolardos	
Tres Fuentes (U Hab)	\$418,308.00	Contenedores de basura	
Valle De Tepepan	\$531,029.00	Iluminarias en zonas perimetrales y calles interiores de mayor necesidad e iluminación led de caminos peatonales mas transitados.	
Valle Escondido	\$510,450.00	Mejoramiento de vialidades en Valle Escondido	
Valle Verde	\$441,250.00	Cámaras de video vigilancia para reforzar sistema existente	
Verano	\$493,283.00	Continuidad cámaras de vigilancia en la colonia Verano	
Vergel De Coyoacan-Vergel Del Sur	\$537,172.00	Continuacion del sistema de riego por aspersión con agua tratada de los 5 modulos del parque Vergeles	
Villa Coapa (Rdcial)	\$497,802.00	Por una colonia mas segura	
Villa Del Puente Fovissste (U Hab)	\$396,052.00	Banquetas Fresales	
Villa Lazaro Cardenas	\$658,210.00	Pavimentación y banquetas de calle San Carlos	
Villa Olímpica Liberador Miguel Hidalgo (U Hab)	\$455,520.00	Descopeo de arboles y retiro de arboles enfermos	
Vistas Del Pedregal	\$448,913.00	Techumbre canchitas de Vistas del Pedregal	
Viveros De Coactetlan	\$595,658.00	Seguridad y vigilancia para Viveros Coactetlan	
Xaxalco	\$583,124.00	Reencarpetado en calle Arenal	
Xaxalipac	\$482,298.00	Cámaras de seguridad para Xaxalipac	
Zacatienda	\$444,803.00	Pintura de fachada comex anti graffiti	
Zapote-Luis Donald Colosio (U Habs)	\$409,917.00	Proyecto participativo de impermeabilización, pintura y caseta en las unidades habitacionales Zapote I, II, III, y U. H. Colosio	
2 De Octubre	\$849,134.00	Parque 2 de octubre 2	
San Miguel Toxiac	\$388,087.00	Segunda etapa de camaras. Vision nocturna con suficiente cable para la colocacion de las camaras. Colocadas en los puntos indicados.	
Heroes De Padierna I	\$923,300.00	Luminarias y banquetas con guarnición en puntos estratégicos	
Heroes De Padierna II	\$972,619.00	Banquetas Héros	
Lomas De Padierna I	\$1,161,343.00	Camino de luminarias de foco a led	
Lomas De Padierna II	\$1,065,385.00	En protección de seguridad alumbrado corredor Cancun para nuestros jovenes de la secundaria tac.93 y vecinos	
Pedregal De Sn Nicolas 4a Secc I	\$1,072,926.00	Adquisicion e instalacion de calentadores solares de 15 tubos marca global energy	
Pedregal De Sn Nicolas 4a Secc II	\$1,052,206.00	Pensando en tu seguridad échale un ojo al Pedregal 4ta. secc II	
Belisario Dominguez	\$458,761.00	Cámaras de vigilancia para la colonia	
La Magueyera	\$376,503.00	Pintura de fachadas en calles de la unidad territorial	
Narciso Mendoza Villa Coapa Supermanzana 8 (U Hab)	\$475,878.00	Continuación del proyecto ganadood del 2022. Continuacion de la red hidraulica en la calle de Abrevadeo cambio de tubos y obra bacheo a partir de reg	
Conjunto Habitacional Pedregal Del Lago	\$429,194.00	Mantenimiento y conservacion de impermeabilizante en azoteas de estacionamientos e impermeabilizacion de losa de estacionamiento sin impermeabilizar	
Ejidos De San Pedro Martir II (Sur)	\$829,072.00	Pavimentación en la colonia Ejidos de San Pedro Mártir II (sur) alcance presupestal	
Isidro Fabela II (Oriente)	\$772,543.00	Luminarias, rehabilitacion y recuperacion de areas comunes de Isidro Fabela	
Loma Bonita-Ampliacion Tepeximilpa	\$384,321.00	Rehabilitacion de los andadores 1-2-3-4-5-6	
Lomas De TepemecatI	\$827,293.00	Pintura para fachada para toda la colonia Lomas de TepemecatI	
Residencial Fuentes De Cantera (U Hab)	\$392,616.00	Impermeabilizacion y pintura de edificios	
Atocpa	\$475,465.00	Alarmas vecinales para Atocpa	
Chimali	\$392,281.00	Cámaras de videovigilancia para control vehicular e impermeabilización del salón de eventos, y cambio de tinaco rotoplas de 1,100 lts.	
La Venta-Ampliacion La Venta	\$436,015.00	Cámaras para todos	

## Anexo 9.1.a. Establecimientos mercantiles y espectáculos públicos

Dirección General de Asuntos Jurídicos y de Gobierno

Periodo acumulado de los años 2021, 2022 y 2023

Periodo	2021 Oct-Dic	2022 Ene-Sep	2022 Oct-Dic	2023 Ene-Sep	Total Acumulado
Aviso de funcionamiento de bajo impacto	130	657	402	669	1,858
Solicitud de cese de actividades o cierre / aviso de suspensión temporal o cierre definitivo	0	8	41	62	111
Aviso de colocación de enseres y revalidación del mismo	2	9	3	28	42
Aviso de modificación cambio de nomenclatura	62	8	1	11	82
Aviso de modificación de bajo impacto	31	129	42	59	261
Operativos / recorridos	13	80	60	43	196
Personas atendidas	104	505	290	295	1,194
Registro de declaración de apertura	8	54	9	68	139
Registro de licencia de funcionamiento	0	7	0	35	42
Solicitud de celebración de espectáculo publico	8	13	10	28	59
Solicitud de celebración fiesta patronal	9	13	9	13	44
Solicitud de cese de actividades o cierre / aviso de suspensión temporal o cierre definitivo	20	46	41	62	169
Solicitud de demanda ciudadana	21	165	38	120	344
Solicitud de modificación impacto vecinal e impacto zonal	1	5	6	8	20
Solicitud de permiso impacto vecinal	27	46	17	26	116
Solicitud de permiso para operar por una ocasión como impacto zonal	2	2	0	5	9
Solicitud de revalidación impacto vecinal o impacto zonal	21	46	7	41	115
Solicitud de traspaso	18	22	14	4	58
Solicitudes de verificación	7	26	11	34	78
<b>Total</b>	<b>484</b>	<b>1,841</b>	<b>1,001</b>	<b>1,611</b>	<b>4,937</b>

**Anexo 9.1.b. Verificación y reglamentos**  
**Dirección General de Asuntos Jurídicos y de Gobierno**  
**Periodo acumulado de los años 2021, 2022 y 2023**

Periodo	Construcciones y edificaciones	Establecimiento Mercantil	Desarrollo Urbano	Mercados	Total
Octubre	5	9	1		15
Noviembre	7	28	0		35
Diciembre	12	23	1		36
<b>Total Oct-Dic 2021</b>	<b>24</b>	<b>60</b>	<b>2</b>		<b>86</b>
Enero	11	9	0		20
Febrero	23	21	2		46
Marzo	31	37	1		69
Abril	21	45	1		67
Mayo	33	34	2		69
Junio	35	48	2		85
Julio	26	37	0		63
Agosto	48	27	1		76
Septiembre	11	19	0		30
<b>Total Ene - Sep 2022</b>	<b>239</b>	<b>277</b>	<b>9</b>		<b>525</b>
Octubre	45	65	10		120
Noviembre	54	65	0		119
Diciembre	44	61	2		107
<b>Total Oct-Dic 2022</b>	<b>143</b>	<b>191</b>	<b>12</b>		<b>346</b>
<b>Total Ene-Dic 2022</b>	<b>382</b>	<b>468</b>	<b>21</b>		<b>871</b>
Enero	45	73	2		120
Febrero	72	49	6		127
Marzo	65	95	3		163
Abril	73	52	4	1	130
Mayo	74	46	1		121
Junio	42	87	1		130
Julio	38	56	1		95
Agosto	45	55	1		101
Septiembre	40	50	2		92
<b>Total Ene - Sep 2023</b>	<b>494</b>	<b>563</b>	<b>21</b>	<b>1</b>	<b>1,079</b>
<b>Acumulado años 2021, 2022 y 2023</b>	<b>900</b>	<b>1,091</b>	<b>44</b>	<b>1</b>	<b>2,036</b>

**Anexo 9.2.a. Mercados y concentraciones**  
**Dirección General de Asuntos Jurídicos y de Gobierno**  
**Periodo acumulado de los años 2021, 2022 y 2023**

Periodo	Cambio de giro	Romerías	Cambio de nombre por fallecimiento	Refrendos de cédulas de empadronamiento de mercados	Refrendo de cédulas de empadronamiento de concentraciones	Obtención de cédulas	Correspondencia	Traspaso de derechos de cédulas de empadronamiento	Atención ciudadana (audiencias públicas y recorridos)	Total
Octubre	0	0	0	0	0	0	250	0	125	375
Noviembre	0	0	0	0	278	0	189	0	89	556
Diciembre	0	116	0	164	105	0	205	0	189	779
<b>Total Oct-Dic 2021</b>	<b>0</b>	<b>116</b>	<b>0</b>	<b>164</b>	<b>383</b>	<b>0</b>	<b>644</b>	<b>0</b>	<b>403</b>	<b>1,710</b>
Enero	0	203	0	0	0	0	145	0	205	553
Febrero	0	0	0	0	18	0	138	0	169	325
Marzo	1	0	0	0	411	0	206	3	125	746
Abril	0	66	5	759	211	3	321	8	101	1,474
Mayo	0	0	11	0	1	3	102	16	159	292
Junio	0	0	5	0	31	11	95	15	119	276
Julio	1	0	1	0	4	4	69	2	118	199
Agosto	0	0	2	0	6	2	125	12	85	232
Septiembre	0	34	2	0	0	7	312	6	88	449
<b>Total Ene-Sep 2022</b>	<b>2</b>	<b>303</b>	<b>26</b>	<b>759</b>	<b>682</b>	<b>30</b>	<b>1,513</b>	<b>62</b>	<b>1,169</b>	<b>4,546</b>
Octubre	5	101	5	5	0	5	362	5	129	617
Noviembre	4	243	0	16	150	3	154	9	87	666
Diciembre	4	15	0	6	95	1	187	15	178	501
<b>Total Oct-Dic 2022</b>	<b>13</b>	<b>359</b>	<b>5</b>	<b>27</b>	<b>245</b>	<b>9</b>	<b>703</b>	<b>29</b>	<b>394</b>	<b>1,784</b>
<b>Total Ene-Dic 2022</b>	<b>15</b>	<b>662</b>	<b>31</b>	<b>786</b>	<b>927</b>	<b>39</b>	<b>2,216</b>	<b>91</b>	<b>1,563</b>	<b>6,330</b>
Enero	3	0	2	917	0	8	132	13	236	1,311
Febrero	5	0	1	260	22	4	125	21	158	596
Marzo	3	0	3	13	350	4	236	11	135	755
Abril	0	0	1	5	156	6	369	9	85	631
Mayo	6	0	4	14	0	3	95	10	145	277
Junio	2	0	4	28	25	2	35	27	115	238
Julio	2	0	2	1	0	2	87	1	214	309
Agosto	0	0	1	3	0	0	114	0	0	118
Septiembre	0	0	0	0	0	0	0	0	0	0
<b>Total Ene - Sep 2023</b>	<b>21</b>	<b>0</b>	<b>18</b>	<b>1,241</b>	<b>553</b>	<b>29</b>	<b>1,193</b>	<b>92</b>	<b>1,088</b>	<b>4,235</b>
<b>Acumulado años 2021, 2022 y 2023</b>	<b>36</b>	<b>778</b>	<b>49</b>	<b>2,191</b>	<b>1,863</b>	<b>68</b>	<b>4,053</b>	<b>183</b>	<b>3,054</b>	<b>12,275</b>

## Anexo 9.2.b. Panteones

Dirección General de Asuntos Jurídicos y de Gobierno

Periodo acumulado de los años 2021, 2022 y 2023

Periodo	Inhumaciones	Exhumaciones	Reinhumaciones	Incineraciones	Total de servicios
Octubre	42	24	13	68	147
Noviembre	50	30	25	100	205
Diciembre	40	30	15	100	185
<b>Total Oct-Dic 2021</b>	<b>132</b>	<b>84</b>	<b>53</b>	<b>268</b>	<b>537</b>
Enero	32	46	15	93	186
Febrero	40	20	25	95	180
Marzo	52	10	40	90	192
Abril	80	4	20	92	196
Mayo	75	40	35	93	243
Junio	90	30	10	99	229
Julio	40	50	25	95	210
Agosto	38	20	20	94	172
Septiembre	33	26	10	94	163
<b>Total Ene-Sep 2022</b>	<b>480</b>	<b>246</b>	<b>200</b>	<b>845</b>	<b>1,771</b>
Octubre	63	18	16	103	200
Noviembre	54	22	19	105	200
Diciembre	68	40	35	148	291
<b>Total Oct-Dic 2022</b>	<b>185</b>	<b>80</b>	<b>70</b>	<b>356</b>	<b>691</b>
<b>Total Ene-Dic 2022</b>	<b>665</b>	<b>326</b>	<b>270</b>	<b>1,201</b>	<b>2,462</b>
Enero	84	43	43	130	300
Febrero	58	36	29	118	241
Marzo	34	32	26	103	195
Abril	50	17	15	108	190
Mayo	59	41	33	112	245
Junio	58	32	26	104	220
Julio	51	17	14	97	179
Agosto	84	40	34	151	309
Septiembre	55	26	23	97	201
<b>Total Ene - Sep 2023</b>	<b>533</b>	<b>284</b>	<b>243</b>	<b>1,020</b>	<b>2,080</b>
<b>Acumulado años 2021, 2022 y 2023</b>	<b>1,330</b>	<b>694</b>	<b>566</b>	<b>2,489</b>	<b>5,079</b>



**Anexo 9.3.a Regularización Territorial**  
**Dirección General de Asuntos Jurídicos y de Gobierno**  
**Periodo acumulado de los años 2021, 2022 y 2023**

Periodo	Asesorías para regularización	Recorridos
Octubre	47	2
Noviembre	58	1
Diciembre	39	1
<b>Total Oct-Dic 2021</b>	<b>144</b>	<b>4</b>
Enero	93	2
Febrero	92	2
Marzo	132	3
Abril	101	2
Mayo	81	2
Junio	95	4
Julio	14	1
Agosto	23	1
Septiembre	8	1
<b>Total Ene-Sep 2022</b>	<b>639</b>	<b>18</b>
Octubre	44	2
Noviembre	42	2
Diciembre	23	4
<b>Total Oct-Dic 2022</b>	<b>109</b>	<b>8</b>
<b>Total Ene-Dic 2022</b>	<b>748</b>	<b>26</b>
Enero	24	1
Febrero	17	2
Marzo	26	2
Abril	16	1
Mayo	27	2
Junio	24	2
Julio	25	2
Agosto	28	2
Septiembre	18	2
<b>Total Ene - Sep 2023</b>	<b>205</b>	<b>16</b>
<b>Acumulado años 2021, 2022 y 2023</b>	<b>1,097</b>	<b>46</b>

### Anexo 9.3.b. Colonias y asentamientos irregulares

Dirección General de Asuntos Jurídicos y de Gobierno

Periodo acumulado de los años 2021, 2022 y 2023

Periodo	Expedir respuesta Constancias de Servicios Públicos, para la Dotación del servicio de Agua Potable por medio de pipas	Asesoría general	Levantamiento topográfico y/o censo poblacional	Asamblea y recorridos	Total
Octubre	6	34	2		42
Noviembre	47	66	66		179
Diciembre	15	59	106		180
<b>Total Oct-Dic 2021</b>	<b>68</b>	<b>159</b>	<b>174</b>	<b>0</b>	<b>401</b>
Enero	58	49		1	108
Febrero	48	73		2	123
Marzo	40	93		2	135
Abril	7	111	240	2	360
Mayo	33	201		1	235
Junio	25	219	450	2	696
Julio	20	65		2	87
Agosto	11	72		2	85
Septiembre	70	41		1	112
<b>Total Ene-Sep 2022</b>	<b>312</b>	<b>924</b>	<b>690</b>	<b>15</b>	<b>1,941</b>
Octubre	20	7	0		27
Noviembre	37	22	0		59
Diciembre	26	38	0		64
<b>Total Oct-Dic 2022</b>	<b>83</b>	<b>67</b>	<b>0</b>	<b>0</b>	<b>150</b>
<b>Total Ene-Dic 2022</b>	<b>395</b>	<b>991</b>	<b>690</b>	<b>15</b>	<b>2,091</b>
Enero	58	42	110	7	217
Febrero	46	30	140	8	224
Marzo	45	33	0	0	78
Abril	96	24	148	3	271
Mayo	146	31	139	6	322
Junio	104	29	21	2	156
Julio	86	43	0	3	132
Agosto	76	34	5	5	120
Septiembre	80	30	6	6	122
<b>Total Ene - Sep 2023</b>	<b>737</b>	<b>296</b>	<b>569</b>	<b>40</b>	<b>1,642</b>
<b>Acumulado años 2021, 2022 y 2023</b>	<b>1,200</b>	<b>1,446</b>	<b>1,433</b>	<b>55</b>	<b>4,134</b>

**Anexo 9.3.c. Trámites de certificados de residencia**  
**Dirección General de Asuntos Jurídicos y de Gobierno**  
**Periodo acumulado de los años 2022 y 2023**

Periodo	Trámites
Enero	48
Febrero	52
Marzo	62
Abril	47
Mayo	48
Junio	58
Julio	34
Agosto	63
Septiembre	45
<b>Total Ene-Sep 2022</b>	<b>457</b>
Octubre	51
Noviembre	32
Diciembre	34
<b>Total Oct-Dic 2022</b>	<b>117</b>
<b>Total Ene-Dic 2022</b>	<b>574</b>
Enero	65
Febrero	43
Marzo	62
Abril	35
Mayo	57
Junio	52
Julio	27
Agosto	44
Septiembre	47
<b>Total Ene - Sep 2023</b>	<b>432</b>
<b>Acumulado años 2021, 2022 y 2023</b>	<b>1,006</b>

**Anexo 9.3.d. Conservación del uso de suelo**  
**Dirección General de Asuntos Jurídicos y de Gobierno**  
**Periodo acumulado de los años 2021, 2022 y 2023**

Periodo	Asesorías en general	Opinión de uso de suelo	Total
Octubre	21	12	<b>33</b>
Noviembre	12	3	<b>15</b>
Diciembre	4	1	<b>5</b>
<b>Total Oct-Dic 2021</b>	<b>37</b>	<b>16</b>	<b>53</b>
Enero	1	0	<b>1</b>
Febrero	8	1	<b>9</b>
Marzo	13	0	<b>13</b>
Abril	9	0	<b>9</b>
Mayo	10	1	<b>11</b>
Junio	6	0	<b>6</b>
Julio	4	3	<b>7</b>
Agosto	6	1	<b>7</b>
Septiembre	0	8	<b>8</b>
<b>Total Ene-Sep 2022</b>	<b>57</b>	<b>14</b>	<b>71</b>
Octubre	6	7	<b>13</b>
Noviembre	6	9	<b>15</b>
Diciembre	4	3	<b>7</b>
<b>Total Oct-Dic 2022</b>	<b>16</b>	<b>19</b>	<b>35</b>
<b>Total Ene-Dic 2022</b>	<b>73</b>	<b>33</b>	<b>106</b>
Enero	5	25	<b>30</b>
Febrero	8	28	<b>36</b>
Marzo	7	27	<b>34</b>
Abril	12	43	<b>55</b>
Mayo	10	28	<b>38</b>
Junio	8	66	<b>74</b>
Julio	9	20	<b>29</b>
Agosto	6	21	<b>27</b>
Septiembre	12	20	<b>32</b>
<b>Total Ene - Sep 2023</b>	<b>77</b>	<b>278</b>	<b>355</b>
<b>Acumulado años 2021, 2022 y 2023</b>	<b>187</b>	<b>327</b>	<b>514</b>

### Anexo 10.3. Recursos consolidados o centralizados

#### Dirección General de Administración

#### Periodo acumulado de los años 2021, 2022 y 2023

Concepto	Ejercido 2021	Ejercido 2022	Asignado 2023
2100_Materiales de administración, emisión de documentos y artículos oficiales	\$4,354,344.01	\$4,014,536.11	\$2,345,847.70
2400_Materiales y artículos de construcción y de reparación	\$9,340,093.76	\$9,616,751.56	\$12,000,000.00
2500_Productos químicos, farmacéuticos y de laboratorio	\$1,492,054.64	\$91,280.40	\$0.00
2600_Combustibles, lubricantes y aditivos	\$95,835,119.16	\$100,651,184.25	\$102,123,483.00
2700_Vestuario, blancos, prendas de protección y artículos deportivos	\$10,135,726.19	\$13,559,964.72	\$16,297,121.64
3100_Servicios básicos	\$188,210,705.01	\$217,231,043.16	\$221,847,401.00
3300_Servicios profesionales, científicos, técnicos y otros servicios	\$154,587,716.72	\$168,116,791.15	\$185,782,992.00
3400_Servicios financieros, bancarios y comerciales	\$13,386,613.66	\$13,496,900.50	\$17,405,599.00
3600_Servicios de comunicación social y publicidad	\$0.00	\$0.00	\$0.00
3900_Otros servicios generales	\$1,784,941.80	\$1,811,707.04	\$4,149,944.00
5100_Mobiliario y equipo de administración	\$588,467.06	\$0.00	\$0.00
5400_Vehículos y equipo de transporte	\$0.00	\$0.00	\$1,600,000.00
<b>Total</b>	<b>\$479,715,782.01</b>	<b>\$528,590,158.89</b>	<b>\$563,552,388.34</b>

## Anexo 10.5. Solicitudes de información y ARCO).

### Oficina de la Alcaldía

#### Periodo acumulado de los años 2021, 2022 y 2023

Periodo	Solicitudes de Acceso a Información Pública	Solicitudes ARCO
Octubre	161	17
Noviembre	105	37
Diciembre	74	10
<b>Total Oct-Dic 2021</b>	<b>340</b>	<b>64</b>
Enero	121	14
Febrero	151	15
Marzo	217	10
Abril	128	13
Mayo	167	0
Junio	161	11
Julio	37	4
Agosto	310	12
Septiembre	145	10
<b>Total Ene - Sep 2022</b>	<b>1,437</b>	<b>89</b>
Octubre	231	8
Noviembre	239	2
Diciembre	106	0
<b>Total Oct-Dic 2022</b>	<b>576</b>	<b>10</b>
<b>Total Ene-Dic 2022</b>	<b>2,013</b>	<b>99</b>
Enero	271	6
Febrero	180	8
Marzo	294	2
Abril	254	3
Mayo	283	0
Junio	167	1
Julio	106	1
Agosto	211	7
Septiembre	295	5
<b>Total Ene - Sep 2023</b>	<b>2,061</b>	<b>33</b>
<b>Acumulado años 2021, 2022 y 2023</b>	<b>4,414</b>	<b>196</b>

## Anexo 11.a. Integración del Concejo de la Alcaldía Tlalpan

### Oficina de la Alcaldía

#### Sesiones del Consejo de octubre 2021 a septiembre 2023

Sesión	Fecha	Acuerdos aprobados
<b>De octubre a diciembre de 2021 se realizaron: 3 Sesiones Ordinarias y 1 Sesión Solemne.</b>		
Primera Sesión Solemne	1 de octubre del 2021	Toma de protesta a las personas electas y de representación proporcional para integrar el Concejo Y se declaró formalmente instalada la Alcaldía para el periodo 2021 – 2024.
Primera Sesión Ordinaria	29 de octubre del 2021	Acta de la Primera Sesión Solemne del Concejo Ratificación del Titular de la Secretaría Técnica del Concejo.
Segunda Sesión Ordinaria	12 de noviembre del 2021	Acta de la Primera Sesión Ordinaria del Concejo Anteproyecto del Presupuesto de Egresos 2022 de la Alcaldía.
Tercera Sesión Ordinaria	22 de diciembre del 2021	Acta de la Segunda Sesión Ordinaria, Las Reformas al Reglamento Interno del Concejo de la Alcaldía de Tlalpan
<b>De enero a septiembre de 2022 se realizaron: 9 Sesiones Ordinarias y 1 Sesión Extraordinaria.</b>		
Cuarta Sesión Ordinaria	31 de enero del 2022	Acta de la Tercera Sesión Ordinaria Integración de las Comisiones del Concejo
Quinta Sesión Ordinaria	28 de febrero del 2022	Acta de la Cuarta Sesión Ordinaria, Presentación ante el Pleno del Concejo el Informe de Avance Trimestral Enero-Diciembre 2021
Sexta Sesión Ordinaria	31 de marzo del 2022	Acta de la Quinta Sesión Ordinaria, Entrega de los Planes de Trabajo de las Comisiones Ordinarias, Se aprobó el Calendario 2022 de las Sesiones Ordinarias de las Comisiones del Concejo.
Séptima Sesión Ordinaria	28 de abril del 2022	Acta de la Sexta Sesión Ordinaria, Sistema de Control de Gestión de la Oficialía de Partes del Concejo, Convocatorias para la rendición de informes por parte de los Titulares de las Unidades Administrativas sean ante las Comisiones del Concejo.
Octava Sesión Ordinaria	31 de mayo del 2022	El Acta de la Séptima Sesión Ordinaria, Informe realizado por la Comisión de Administración, sobre los resultados y evaluación al Cuarto Informe Trimestral 2021 Informe sobre el Primer Trimestre 2022 de esta Alcaldía.
Novena Sesión Ordinaria	20 de junio del 2022	Acta de la Octava Sesión Ordinaria, Calendario para las comparecencias de las y los Titulares de las Áreas Administrativas de la Alcaldía Tlalpan ante las Comisiones del Segundo Concejo, Formato para el desarrollo de las comparecencias de las y los Titulares de las Áreas Administrativas ante las Comisiones del mencionado Concejo.
Décima Sesión Ordinaria	20 de junio del 2022	Acta de la Octava Sesión Ordinaria, Calendario para las comparecencias de las y los Titulares de las Áreas Administrativas de la Alcaldía Tlalpan ante las Comisiones del Segundo Concejo, Formato para el desarrollo de las comparecencias de las y los Titulares de las Áreas Administrativas ante las Comisiones del mencionado Concejo.
Novena Sesión Ordinaria	20 de junio del 2022	Acta de la Octava Sesión Ordinaria, Calendario para las comparecencias de las y los Titulares de las Áreas Administrativas de la Alcaldía Tlalpan, ante las Comisiones del Segundo Concejo Formato para el desarrollo de las comparecencias de las y los Titulares de las Áreas Administrativas ante las Comisiones del mencionado Concejo
Décima Sesión Ordinaria	26 de julio del 2022	Acta de la Novena Sesión Ordinaria Recepción del Segundo Informe Trimestral 2022 de la Alcaldía Tlalpan Avance Programático del Ejercicio del Presupuesto del Segundo Informe Trimestral del Ejercicio 2022 de la Alcaldía Tlalpan, para quedar a resguardo de los archivos de la Secretaría Técnica de este Concejo.
Décima Primera Sesión Ordinaria	31 de agosto del 2022	Acta de la Décima Sesión Ordinaria, Informe Trimestral de las actividades de la Dirección General de Derechos Culturales, correspondiente al segundo trimestre de 2022, Análisis Delictivo correspondiente al mes de junio 2022, presentado por la Comisión de Derechos Culturales.
Décima Segunda Sesión Ordinaria	27 de septiembre del 2022	Acta de la Décima Primera Sesión Ordinaria Se establece fecha para la entrega de los informes anuales de los Concejales.
Primera Sesión Extraordinaria	14 de febrero del 2022	Toma de protesta al C. Allan Epsilon Astorga Hernández, como Concejale Suplente del Concejale

## Anexo 11.a. Integración del Concejo de la Alcaldía Tlalpan

### Oficina de la Alcaldía

#### Sesiones del Consejo de octubre 2021 a septiembre 2023

Sesión	Fecha	Acuerdos aprobados
<b>De octubre a diciembre de 2022 se realizaron: 2 Sesiones Ordinarias, 2 Extraordinarias y 1 Sesión Solemne.</b>		
Décima Tercera Sesión Ordinaria	28 de octubre del 2022	Entrega del Tercer Informe Trimestral 2022. Entrega Avance Programático sobre Ejercicio del Presupuesto del Tercer Informe Trimestral del Ejercicio Fiscal 2022.
Décima Cuarta Sesión Ordinaria	21 de diciembre del 2022	Entrega del Programa Anual de Trabajo 2022-2023 de la Comisión de Derechos Culturales. Propuesta de fechas para las mesas de trabajo para la elaboración del formato para llevar a cabo las comparecencias de las Direcciones Generales.
Segunda Sesión Extraordinaria	17 de octubre del 2022	Entrega, por parte de las Comisiones, a la Presidencia del Concejo, de los informes técnicos del Análisis de las Comparecencias. Entrega el informe anual de actividades, por Concejal.
Tercera Sesión Extraordinaria	15 de noviembre del 2022	Se aprobó el Acta de la Segunda Sesión Extraordinaria. Se aprobó el Proyecto de Presupuesto de Egresos 2023.
Segunda Sesión Solemne	21 de diciembre del 2022	Entrega del Primer Informe de Gobierno de la Alcaldía Entrega del Primer Informe Anual de Actividades del Segundo Concejo de la Alcaldía Tlalpan 2021-2022.
<b>De enero a septiembre de 2023 se realizaron: 7 Sesiones Ordinarias.</b>		
Décima Quinta Sesión Ordinaria	30 de enero del 2023	Entrega del Informe sobre el Cuarto Trimestre del Ejercicio Fiscal 2022. Entrega del Informe sobre el Pasivo Circulante 2022.
Décima Sexta Sesión Ordinaria	27 de febrero del 2023	Se aprobó el acuerdo por el que se establecen las convocatorias para la rendición de informes por parte de los Titulares de la Unidades Administrativas y Direcciones de área de la Oficina de la Alcaldía de Tlalpan ante las Comisiones del Segundo Concejo Se aprobó el formato general para el desarrollo de las comparecencias.
Décima Séptima Sesión Ordinaria	10 de abril del 2023	Se entregó el Primer Informe Trimestral 2023. Se entregó el Avance Programático del Ejercicio del Presupuesto del Primer Informe Trimestral del Ejercicio 2023. Se entregó el Informe Ejecutivo del Análisis del Segundo Informe Trimestral 2022, por parte de la Comisión de Administración.
Décima Octava Sesión Ordinaria	31 de mayo del 2023	Se aprobó el acta de la Décima Séptima Sesión Ordinaria. Se aprobó por el envío de la solicitud de la Alcaldía de Tlalpan a la Secretaría de Cultura, para que los "Sonideros de la Ciudad de México" sean declarados Patrimonio Cultural Inmaterial de la Ciudad de México.
Décima Novena Sesión Ordinaria	05 de julio del 2023	Se aprobó el acta de la Décima Octava Sesión Ordinaria. Se hizo entrega del Informe del cierre definitivo de la Cuenta Pública del ejercicio 2022.
Vigésima Sesión Ordinaria	15 de agosto del 2023	Se aprobó el acta de la Décima Novena Sesión Ordinaria Se hizo entrega del Segundo Informe Trimestral 2023, desglosado y detallado por Unidad Administrativa, Capítulo y Partida. Se hizo entrega del Avance Programático del Ejercicio del Presupuesto del Segundo Informe Trimestral 2023.
Vigésima Primera Sesión Ordinaria	05 de septiembre de 2023	Se aprobó el acta de la Vigésima Sesión Ordinaria. Se aprobó como fecha para llevar a cabo la entrega del informe anual de las y los Concejales el día 16 de octubre de 2023 Se aprobó como fecha límite el 01 de diciembre de 2023 para celebrar la Sesión Solemne de entrega del Segundo Informe Anual del Concejo
Vigésima Primera Sesión Ordinaria	29 de septiembre del 2023	Se aprobó el acta de la Vigésima Sesión Ordinaria. Se aprobaron los formatos y los lineamientos para el uso de la "silla ciudadana".



## Anexo 11.b. Comisiones del Concejo

### Oficina de la Alcaldía

Comisión	Presidente	Secretario	Integrante 1	Integrante 2	Integrante 3
Administración	Jorge García Rodríguez	Mara Alejandra Vera Juárez	Oscar Valencia Villa	Fernanda Patricia Ruano Fonseca	Iliana Danae Calderón De Luis
Asuntos Jurídicos y de Gobierno	Edson Alberto Vázquez Ruiz	Oscar Valencia Villa	Fernanda Patricia Ruano Fonseca	Karla Ivet Hernández Chávez	Ma. Eva Ascencio Teodoro
Obras y Desarrollo Urbano	Fernanda Patricia Ruano Fonseca	Iliana Danae Calderón De Luis	Oscar Valencia Villa	Edson Alberto Vázquez Ruiz	Mara Alejandra Vera Juárez
Desarrollo Social	Iliana Danae Calderón De Luis	Fernanda Patricia Ruano Fonseca	Mara Alejandra Vera Juárez	Edson Alberto Vázquez Ruiz	Jorge García Rodríguez
Participación Ciudadana	Oscar Valencia Villa	Edson Alberto Vázquez Ruiz	Karla Ivet Hernández Chávez	Jorge García Rodríguez	Mara Alejandra Vera Juárez
Servicios Urbanos	Mara Alejandra Vera Juárez	Jorge García Rodríguez	Edson Alberto Vázquez Ruiz	Fernanda Patricia Ruano Fonseca	Iliana Danae Calderón De Luis
Medio Ambiente, Sustentabilidad y Desarrollo Económico	Karla Ivet Hernández Chávez	Oscar Valencia Villa	Mara Alejandra Vera Juárez	Fernanda Patricia Ruano Fonseca	Daniel Hernández Pulido
Derechos Humanos	Ma. Eva Ascencio Teodoro	Fernanda Patricia Ruano Fonseca	Dan Aké de la Luz	Iliana Danae Calderón De Luis	Edson Alberto Vázquez Ruiz
Educación	Daniel Hernández Pulido	Mara Alejandra Vera Juárez	Oscar Valencia Villa	Edson Alberto Vázquez Ruiz	Karla Ivet Hernández Chávez
Derechos Culturales	Dan Aké de la Luz	Iliana Danae Calderón De Luis	Karla Ivet Hernández Chávez	Oscar Valencia Villa	Jorge García Rodríguez

## Glosario de términos

Acrónimos	Significado
AEFCM	Autoridad Educativa Federal en la Ciudad de México
ARCO	Acceso, Rectificación, Cancelación y Oposición de Datos Personales
AT	Alcaldía Tlalpan
BSCAM	Brigada de Sanidad y Conservación Ambiental
C5	Centro de Comando, Control, Cómputo, Comunicaciones y Contacto Ciudadano de la Ciudad de México
CACI	Centro de Atención y Cuidado Infantil
CAIDS	Centro de Atención Integral a la Diversidad Sexual
CAO	Centros de Artes y Oficios
CAV	Centros de Aprendizaje Virtual
CDCI	Centros de Desarrollo Comunitario Integral
CDH	Comisión de Derechos Humanos
CECATI	Centro de Capacitación para el Trabajo Industrial
CEDIC	Centros de Desarrollo, Integral y Desarrollo Comunitario
CENDI	Centro de Desarrollo Infantil
CESAC	Centro de Servicios y Atención Ciudadana
CETIS	Centro de Estudios Tecnológico Industrial y de Servicios
CFE	Comisión Federal de Electricidad
CIELO	Centro Integral de Esparcimiento Lúdico y Orientación
CJM	Centro de Justicia para las Mujeres
CNDH	Comisión Nacional de Derechos Humanos
CNI	Centro Nacional de Inteligencia
COLBACH	Colegio de Bachilleres
COMIPEMS	Comisión Metropolitana de Instituciones Públicas de Educación Media Superior
CONADE	Comisión Nacional de Cultura Física y Deporte
CONAFOR	Comisión Nacional Forestal
COPACO	Comisión de Participación Comunitaria
CORENADR	Comisión de Recursos Naturales y Desarrollo Rural
COTECIAD	Comité Técnico Interno de Administración de Documentos
CPCDMX	Constitución Política de la Ciudad de México
CPEUM	Constitución Política de los Estados Unidos Mexicanos

Acrónimos	Significado
EDI	Evaluación de Desarrollo Infantil
EMS	Educación Media Superior
ENAH	Escuela Nacional de Antropología e Historia
ETS	Enfermedades de Transmisión Sexual
FAIS	Fondo de Aportaciones para la Infraestructura Social
FENO	Facultad de Enfermería y Obstetricia
FGJ	Fiscalía General de Justicia
FIPEDE	Fiscalía Especializada en la Búsqueda, Localización e Investigación de Personas Desaparecidas
FORTAMUN	Fondo de Aportaciones para el Fortalecimiento de los Municipios y de las Demarcaciones Territoriales del Distrito Federal
GEABI	Grupo Especializado de Búsqueda Inmediata
GIR	Gestión Integral de Riesgos
GN	Guardia Nacional
IDS	Índices de Desarrollo Social
IECM	Instituto Electoral de la Ciudad de México
IEMS	Instituto de Educación Media Superior
IFICED	Instituto de Formación e Investigación en Ciencias de la Educación y el Deporte
IMSS	Instituto Mexicano del Seguro Social
INDEPORTE	Instituto del Deporte de la Ciudad de México
INEA	Instituto Nacional para la Educación de los Adultos
INECC	Instituto Nacional de Ecología y Cambio Climático
INP	Instituto Nacional de Pediatría
INVEA CDMX	Instituto de Verificación Administrativa de la Ciudad de México
ISSSTE	Instituto de Seguridad y Servicios Sociales de los Trabajadores del Estado
ITESM	Instituto Tecnológico y de Estudios Superiores de Monterrey
LDUCDMX	Ley de Desarrollo Urbano de la Ciudad de México
LGBTTIQA+,	Lesbianas, Gais, Bisexuales, Transexual, Transgénero, Travesti, Intersexual, Queer, Asexuales y más
LOACM	Ley Orgánica de las Alcaldías de la Ciudad de México
LPC	Ley de Participación Ciudadana
LRS	Ley de Residuos Sólidos
LSACDMX	Ley del Sistema Anticorrupción de la Ciudad de México



Acrónimos	Significado
NNA	Niños, Niñas y Adolescentes
ODS	Objetivos de Desarrollo Sostenible
ONU	Organización de las Naciones Unidas
PADA	Programa Anual de Desarrollo Archivístico
PAOT	Procuraduría Ambiental y del Ordenamiento Territorial
PCA	Parálisis Cerebral de Adulto
PCI	Parálisis Cerebral Infantil
PDDU	Programa Delegacional de Desarrollo Urbano
PNA	Programa Nacional Anticorrupción
PNT	Plataforma Nacional de Transparencia
PRCD	Programa de Residuos de la Construcción y Demolición
PROFEPA	Procuraduría Federal de Protección al Ambiente
SADER	Secretaría de Agricultura y Desarrollo Rural
SECTEI	Secretaría de Educación, Ciencia, Tecnología e Innovación
SEDECO	Secretaría de Desarrollo Económico
SEDEMA	Secretaría del Medio Ambiente
SEMUJERES	Secretaría de las Mujeres
SENASICA	Servicio Nacional de Sanidad, Inocuidad y Calidad Agroalimentaria
SIAPEM	Sistema de Avisos y Permisos para Establecimientos Mercantiles
SISCOVIP	Sistema de Comercio en Vía Pública
SSC	Secretaría de Seguridad Ciudadana
SSPC	Secretaría de Seguridad y Protección Ciudadana
SUAC	Sistema Unificado de Atención Ciudadana
TEA	Trastorno del Espectro Autista
TIC	Tecnologías de la Información y de la Comunicación
UIC	Universidad Intercontinental
UNAM	Universidad Nacional Autónoma de México
UNIREM	Universidad de la República Mexicana
UVM	Universidad del Valle de México
VEANME	Valoración del Espectro Autista en Niños Mexicanos

